

राज्य स्तरीय बैंकर्स समिति STATE LEVEL BANKERS' COMMITTEE

उत्तराखण्ड / UTTARAKHAND



समीक्षा 31 मार्च 2021 त्रैमास तक
(77वीं विशेष बैठक में दिनांक 12-7-2021)



संयोजक



हकीर; लवू ऑ
जक; लरुह; ऑल डल फेर
डकल फुद डक; कू;

डल उ; वडल जकड नुगकनु
नुगकक %2742555] 2716065] 67
ऑडल %0135&2742200

Website : <http://www.slbcuttarakhand.com>
Toll Free No.: 1800-180-4167

राज्य स्तरीय बैंकर्स समिति, उत्तराखण्ड
31 मार्च 2021 तक के आँकड़ों का विवरण

क्रम सं.	कार्यसूची का विवरण			पेज संख्या
भाग - अ - कार्य पालक सारांश				
1	उत्तराखण्ड राज्य की एक झलक			5
2	मूल संकेतक			7
3	वार्षिक ऋण योजना 2020-21			8
4	ऋण : जमा अनुपात तुलनात्मक विवरण			9
5	जिलावार ऋण : जमा अनुपात			10
6	केंद्रीय सरकार एवं राज्य सरकार के महत्वपूर्ण परिपत्र			13
7	76 वी बैठक दिनांक 30 मार्च 2021 के कार्य बिन्दु/ कार्य व्रत्त			65
भाग - ब - आँकड़ों का विवरण				
8	ऋण : जमा अनुपात -	एसएलबीसी	1	97
9	प्राथमिक क्षेत्र	एसएलबीसी	2	100
10	वार्षिक ऋण योजना (प्राथमिक क्षेत्र)	एसएलबीसी	3	105
11	वार्षिक ऋण योजना (गैर प्राथमिक क्षेत्र)	एसएलबीसी	4	107
12	किसान क्रेडिट कार्ड योजना	एसएलबीसी	5	108
13	कृषि ऋणों के प्रवाह को दोगुना करने हेतु प्रगति	एसएलबीसी	6	109
14	प्रधानमंत्री रोजगार सृजन कार्यक्रम	एसएलबीसी	7	110
15	प्रधानमंत्री रोजगार सृजन कार्यक्रम के क्रियाकलाप	एसएलबीसी	8	118
16	वीर चन्द्र सिंह गढ़वाली पर्यटन स्वरोजगार योजना	एसएलबीसी	9	119
17	वीर चन्द्र सिंह गढ़वाली पर्यटन स्वरोजगार योजना के क्रियाकलाप	एसएलबीसी	10	122
18	दीन दयाल उपाध्याय होम स्टे योजना	एसएलबीसी	11	124
19	ज्वाइंट लायबिलिटी ग्रुप	एसएलबीसी	12	125
20	डी.आई.आर. एड्वान्सेज	एसएलबीसी	13	126
21	एड्वान्सेज टू हैण्डलूम वीवर (मुद्रा के अंतर्गत)	एसएलबीसी	14	127
22	स्पेशल कम्पोनेंट योजना की प्रगति	एसएलबीसी	15	128
23	नेशनल अर्बन लाइवलीहुड मिशन योजना की प्रगति (NULM)	एसएलबीसी	16	132
24	नेशनल रूरल लाइवलीहुड मिशन योजना की प्रगति (NRLM)	एसएलबीसी	17	133
25	होर्टिकल्चर फाइनेंसिंग	एसएलबीसी	18	134

26	के.वी.आई.सी. / के.वी.आई.बी. (ब्याज में सब्सिडी) की प्रगति	एसएलबीसी	19	135
27	बीमा योजना केसीसी / फ़सली ऋण	एसएलबीसी	20	136
28	प्रधानमंत्री फसल बीमा योजना	एसएलबीसी	21	137
29	राष्ट्रीय कृषि बीमा योजना	एसएलबीसी	22	138
30	स्वयं सहायता समूह - बैंक लिंकेज प्रगति	एसएलबीसी	23	139
31	गृह ऋण - सभी योजनाओं की प्रगति	एसएलबीसी	24	140
32	क्रेडिट गारंटी फण्ड ट्रस्ट ऑफ इंडिया - बैंकवार प्रगति	एसएलबीसी	25	142
33	सूक्ष्म, लघु एवं मध्यम इकाइयों को ऋण वितरण	एसएलबीसी	26	143
34	प्रधानमंत्री मुद्रा योजना के अंतर्गत प्रगति विवरण	एसएलबीसी	27	145
35	रुग्ण इकाई - लघु उद्योग की स्थिति	एसएलबीसी	28	149
36	एन.पी.ए ऋणों का विवरण	एसएलबीसी	29	150
37	राइटऑफ का बैंकवार खण्डवार विवरण	एसएलबीसी	30	155
38	फोरेक्स बिज़नेस	एसएलबीसी	31	156
39	एनआरआई जमा का विवरण	एसएलबीसी	32	157
40	महिला लाभार्थियों को ऋण वितरण की स्थिति	एसएलबीसी	33	158
41	अल्प संख्यक समुदायों को बैंक ऋण प्रवाह	एसएलबीसी	34	159
42	वीवर क्रेडिट कार्ड	एसएलबीसी	35	161
43	सरकारी ऋण योजनाओं में वसूली की स्थिति	एसएलबीसी	36	162
44	प्राथमिक क्षेत्रों में बकाया पर वसूली की स्थिति	एसएलबीसी	37	164
45	लंबित वसूली प्रमाण पत्रों की स्थिति	एसएलबीसी	38	166
46	शिक्षा ऋण की स्थिति	एसएलबीसी	39	168
47	टेक्नोलॉजी बेस्ड इन्फॉर्मेशन	एसएलबीसी	40	169
48	जमा खातों का सेगमेंटवाइज विवरण	एसएलबीसी	41	171
49	बचत एवं चालू खातों की संख्या और एटीएम डेबिट कार्ड एवं रु-पे कार्ड की संख्या	एसएलबीसी	42	172
49	स्टैंड अप इंडिया ऋण	एसएलबीसी	43	173
50	अनुसूचित जाति - अनुसूचित जनजाति के ऋणों का विवरण	एसएलबीसी	44	174
51	डी.ई.डी.एस.(नाबार्ड)	एसएलबीसी	45	175
52	कृषि आवधिक ऋण क्षेत्र का संवितरण सेक्टर-वार	एसएलबीसी	46	176
53	प्रधानमंत्री आवास योजना	एसएलबीसी	47	178

भाग – “अ”
कार्यपालक सारांश

उत्तराखण्ड राज्य की एक झलक (Uttarakhand - At a glance)



राज्य	– देश का सत्ताईसवां राज्य
राज्य का गठन	– 9 नवम्बर, 2000
कुल क्षेत्रफल	– 53,484 वर्ग कि.मी.
कुल वन क्षेत्रफल	– 34,651 वर्ग कि.मी.
राजधानी	– देहरादून (अस्थाई)
सीमाएं	– अन्तर्राष्ट्रीय – चीन, नेपाल राष्ट्रीय – उत्तर प्रदेश, हिमाचल प्रदेश
कुल जिले	– 13
उच्च न्यायालय	– नैनीताल
प्रति व्यक्ति आय	– ₹ 64,486/- से अधिक/राष्ट्रीय औसत (₹ 54,527/-)
आय के प्रमुख स्रोत	– वन संपदा, जल संसाधन, जड़ी-बूटी, पर्यटन, तीर्थाटन, खनिज संपदा आदि।
प्रमुख खनिज	– चूना, पत्थर, मैग्नेसाइट, जिप्सम आदि।
प्रमुख फसलें	– धान, गेहूं, जौ, मंडुआ, जंगोरा, मक्का आदि।
प्रमुख फल	– सेब, लीची, पुलम, नाशपाती, माल्टा आदि।
प्रमुख नदियां	– भागीरथी, अलकनन्दा (गंगा), मन्दाकिनी, पिंडारी, टोन्स, यमुना, काली, नयार, भिलंगना, सरयू, रामगंगा आदि।
प्रमुख पर्यटक एवं ऐतिहासिक स्थल	– नैनीताल, मसूरी, पौड़ी, अल्मोड़ा, रानीखेत, खिसू, चम्पावत, दयारा, औली, खतलिग ग्लेशियर, वेदिनी बुग्याल, फूलों की घाटी, लैंसडॉउन, लाखामण्डल, पातालभुवनेश्वर, गंगोलीहाट, जौलजीवी, पूर्णागिरी, चितई, कटारमल, कौसानी, जागेश्वर, द्वाराहाट, सोमेश्वर, बैजनाथ, पिण्डारी ग्लेशियर, नानकमत्ता साहिब, टिहरी आदि।
प्रमुख धार्मिक तीर्थस्थल	– बदरीनाथ, केदारनाथ, गंगोत्री, यमुनोत्री, पंचकेदार, पंचबदरी, पंचप्रयाग, हरिद्वार, ऋषिकेश, हेमकुण्ड साहिब, पूर्णागिरी, चितई, कलियर शरीफ, नानकमत्ता साहिब, रीठा साहिब आदि।
प्रमुख लोकगीत एवं लोकनृत्य	– झुमैला, थड्या, चौफला, रासौ, पण्डवाणा, तांदी, भडगीत, जागर, चांचरी, छपेली, पांडव, झोडा, छोलिया आदि।
त्योहार	– विश्व प्रसिद्ध कुंभ मेला/अर्द्ध कुंभ मेला हरिद्वार में क्रमशः 12 वर्ष तथा 6 वर्ष के अन्तराल पर लगता है। इसके अतिरिक्त पिरान कलियर (रूडकी), देवीधुरी (चम्पावत), पूर्णागिरी मेला (चम्पावत), नन्दादेवी मेला (अल्मोड़ा), गौचर मेला (चमोली), बैसाखी (उत्तरकाशी), झण्डा मेला (देहरादून), उत्तराणी मेला (बागेश्वर), विशु मेला (जौनसार भाबर), माघ मेला, उत्तरकाशी, प्रति 12 वर्ष में आयोजित होने वाला विश्व की सबसे लम्बी पैदल धार्मिक



यात्रा नन्दादेवी राजजात यात्रा सहित कई स्थलों पर धार्मिक एवं सांस्कृतिक पृष्ठभूमि के स्थानीय मेलों व उत्सवों का आयोजन धूम-धाम से वर्ष भर होता रहता है।

मौसम

- ग्रीष्म काल – मार्च से जून मध्य
- वर्षा काल – मध्य जून से मध्य सितम्बर
- शीत काल – मध्य सितम्बर से फरवरी तक।

राज्य पुष्प

- ब्रह्म कमल (*Saussurea obvallata*)

राज्य वन्य पशु

- कस्तूरी मृग (*Moschus chrysogaster*)

राज्य वृक्ष

- बुरांस (*Rhododendron arboreum*)

राज्य पक्षी

- मोनाल (*Lophoorus impejanus*)

उत्तराखण्ड की जनसंख्या (2011 की जनगणनानुसार)

कुल जनसंख्या	–	1,01,16,752
पुरुष	–	51,54,178
महिलाएं	–	49,62,574
लिंग अनुपात	–	964:1000 (महिला : पुरुष)
जनसंख्या घनत्व	–	189 प्रति वर्ग किमी.
साक्षरता प्रतिशत	–	80%

प्रशासनिक इकाई

मण्डल	02
जिले	13
तहसील	110
विकासखण्ड	95
न्याय पंचायत	670
ग्राम सभा	7955
नगर	116
राजस्व ग्राम	16,793
आबाद ग्राम	15,745
कृषि भूमि	6.90 लाख हेक्टेयर
सड़क मार्ग	44177 कि०मी०
अस्पताल	3,406
स्कूल	23,991

KEY INDICATORS
ALL SCHEDULED COMMERCIAL BANK
INCLUDING RRBs IN UTTARAKHAND STATE
AS ON MAR, 2021

₹ In Crores

Sl.No.	PARTICULARS	AS ON MARCH 2018	AS ON MAR 2019	AS ON MAR 2020	AS ON MAR 2021	RBI B.MARKS
1.	DEPOSITS	116457	129251	141234	159856	
	@					
	*	7194	12794	11983	18622	
	**	6.58	10.99	9.27	13.19	
2.	ADVANCES INCLUDING INVESTMENT	64769	75465	75813	82314	
3.	CREDIT+INVESTMENT TO DEPOSIT RATIO	55.62	58.39	53.68	51.49	
4.	ADVANCES(WITHIN STATE) (CS)	51423	59694	62397	66466	
	ADVANCES (FROM OUTSIDE STATE) (CU)	9355	10818	10501	10758	
	RIDF	5963	6729	7393	7920	
	TOTAL ADVANCES (CS+CU+RIDF)	66740	77242	80291	85143	
	*	6189	10502	3049	4852	
	**	10.22	15.74	3.95	6.04	
5.	C.D. RATIO (%): WHOLE STATE	57.31	59.76	56.85	53.26	60%
	RURAL	69.00	68.00	63.00	63.00	
	SEMI- URBAN	50.00	55.00	53.00	48.00	
	URBAN	54.00	57.00	55.00	50.00	
6.	PRIORITY SECTOR ADVANCES (PSA)	30826	35168	31874	34514	
7.	SHARE OF PSA IN TOTAL ADVANCES (%)	59.95	58.91	51.08	51.93	40%
8.	AGRICULTURE ADVANCES	11081	11316	10686	11063	
9.	SHARE OF AGRICULTURE ADV. IN TOTAL ADV. (%)	21.55	18.96	17.13	16.64	18%
10.	MICRO & SMALL ENTERPRISES(MSE) ADV.	12618	16304	14675	16707	
11.	SHARE OF MSE ADV. IN TOTAL ADV. (%)	24.54	27.31	23.52	25.14	
12.	ADVANCES TO WEAKER SECTION	9310	9077	7767	9947	
13.	SHARE OF WEAKER SECTION ADV. IN TOTAL ADV.(%)	18.10	15.21	12.45	14.97	10%
14.	DIR ADVANCES	82.36	18.19	6.63	6.77	
15.	SHARE OF DRI ADV. IN TOTAL ADV. (%)	0.16	0.03	0.01	0.01	1%
16.	ADVANCES TO WOMEN	3348	4421	4810	8014	
17.	SHARE OF WOMEN ADV. IN TOTAL ADV. (%)	6.51	7.41	7.71	12.06	5%
18.	ADVANCES TO MINORITIES	4917	5635	6734	6055	
19.	SHARE OF MINORITIES ADV. IN TOTAL ADV. (%)	9.56	9.44	10.79	9.11	
20.	BRANCH NETWORK(In Nos.)					
	A. RURAL	1127	1133	1144	1148	
	B. SEMI URBAN	606	609	593	577	
	C. URBAN/METRO	572	609	629	676	
	TOTAL NUMBER OF BRANCHES	2305	2351	2366	2401	

* GROWTH DURING THE YEAR

** % GROWTH DURING THE YEAR

CS CREDIT AS PER PLACE OF SANCTION

@

वार्षिक ऋण योजना 2020-21

ANNUAL CREDIT PLAN 2020-21
(SLBC-3)

Funds to the order of ₹ 16,29,358 Lacs had been deployed against the outlay of ₹ 25,79,390 Lacs, representing of achievement of 63 % of A.C.P.

Outlay (2019-20)	₹ 25,79,390 Lacs
Achievement	₹ 16,29,358 Lacs
%age Achievement	63%

Sector-wise credit deployment in A.C.P. 2020-21 is being explained in the following table. The Bank-wise/District-wise A.C.P. targets for 2020-21 and their achievements upto Mar, 2021 are placed at SLBC-3.

SECTORIAL PROFILE OF CREDIT DEPLOYMENT (2020-21)

(₹ In Lacs)

Sector	Outlay	Achievement	Percentage
Crop Loan (a)	7,95,163	4,09,757	52%
Term Loan (b)	5,27,068	2,39,551	45%
Farm Sector (a)+(b)	13,22,232	6,49,307	49%
Non-Farm Sector	8,85,051	8,62,397	97%
Other Priority Sector	3,72,107	1,17,654	32%
Total	25,79,390	16,29,358	63%

ऋण - जमा अनुपात का तुलनात्मक विवरण

COMPARATIVE STATEMENT OF C:D RATIO

SL.No	NAME OF THE BANK	NO. OF BRANCHES	CD RATIO MARCH 18	CD RATIO MARCH 19	CD RATIO MARCH 20	CD RATIO MARCH 21
1	State Bank of India	442	48	50	48	43
2	Punjab National Bank	330	47	51	50	47
3	Bank of Baroda	131	53	55	49	47
4	Union Bank of India	123	51	36	32	37
5	Canara Bank	144	50	53	52	37
6	Central Bank of India	42	30	29	29	29
7	Punjab & Sind Bank	44	51	55	45	40
8	UCO Bank	57	42	41	41	38
9	Indian Overseas Bank	45	45	41	39	41
10	Bank of India	35	83	114	60	58
11	Indian Bank	53	75	143	121	50
12	Bank of Maharashtra	6	41	39	43	57
13	Uttarakhand G.B (+1)	287	47	46	44	43
14	Co-operative Bank	289	59	64	59	63
	(+17) Private Banks	373	78	73	72	66
	(32 Banks) TOTAL	2401	52	55	52	48

RIDF not included

जिलावार ऋण - जमा अनुपात

DISTRICT WISE C. D. RATIO

As on 31.03.2021

(Rs. In Crores)

Sl. No.	Districts	No. of Branches	All Banks		
			Deposit	*Advances	CD Ratio
1	DEHRADUN	595	64178	22347	35
2	UTTARKASHI	70	2578	1123	44
3	HARDWAR	290	22416	12510	56
4	TEHRI	141	5845	1632	28
5	PAURI	200	10038	2414	24
6	CHAMOLI	97	3847	1066	28
7	RUDRAPRAYAG	57	2195	545	25
8	ALMORA	146	6185	1429	23
9	BAGESHWAR	52	2002	520	26
10	PITHORAGARH	107	4840	1585	33
11	CHAMPAWAT	61	2506	714	28
12	NAINITAL	257	17553	7139	41
13	U.S.NAGAR	328	15674	13443	86
Total (Calculation of C.D Ratio based on excluding Outside advance)		2401	159856	66466	42
Calculation of C.D Ratio including Outside Advance & RIDF (Outside Advance - 10758 cr + RIDF - 7920 cr)		2401	159856	85143	53

**केन्द्रीय सरकार
एवं
राज्य सरकार
के
महत्वपूर्ण परिपत्र**

उत्तराखण्ड शासन
वित्त अनुभाग-9
संख्या- /2016/XXVII(9)/यूओ0-04/स्टाम्प/2014
देहरादून: दिनांक 26 दिसम्बर, 2016


अधिसूचना

राज्यपाल, भारतीय स्टाम्प अधिनियम, 1899 (अधिनियम संख्या 2 वर्ष 1899) उत्तराखण्ड राज्य में यथा प्रयुक्त तथा समय-समय पर यथा संशोधित की धारा 9 की उपधारा (1) के खण्ड (क) सपठित साधारण खण्ड अधिनियम, 1897 (अधिनियम संख्या 10 सन 1897) की धारा 21 द्वारा प्रदत्त शक्तियों का प्रयोग करते हुये, स्वयं सहायता समूहों द्वारा बैंकों से ₹ 5.00 लाख तक प्राप्त किये जाने वाले ऋणों के सम्बन्ध में निष्पादित बन्धक विलेखों पर प्रभार्य स्टाम्प शुल्क में शत-प्रतिशत छूट प्रदान करने की सहर्ष स्वीकृति प्रदान करते हैं।

(अमित सिंह नेगी)
सचिव।

संख्या-2685 (1)/2016/XXVII(9)/यूओ0-04/स्टाम्प/2014 तद्दिनांकित।

- प्रतिलिपि निम्नलिखित को सूचनार्थ एवं आवश्यक कार्यवाही हेतु प्रेषित:-
1. अपर मुख्य सचिव, उद्यान एवं रेशम विभाग, उत्तराखण्ड शासन।
 2. प्रमुख सचिव, न्याय एवं विधायी विभाग, उत्तराखण्ड शासन।
 3. मण्डलायुक्त, कुमायूँ एवं गढ़वाल।
 4. महानिरीक्षक, निबन्धन, उत्तराखण्ड, देहरादून।
 5. समस्त जिलाधिकारी, उत्तराखण्ड।
 6. उप महानिरीक्षक/सहायक महानिरीक्षक, निबन्धन, देहरादून।
 7. निदेशक, राजकीय मुद्रणालय रुड़की को इस आशय के साथ प्रेषित कि वे उक्त अधिसूचना को आगामी अंक में प्रकाशन उपरान्त 100 प्रतियां शासन में उपलब्ध करा दें।
 8. प्रभारी, एन0आई0सी0, सचिवालय, देहरादून।
 9. गार्ड फाइल।

आज्ञा से,

(बी0डी0 बेलवाल)
अनु सचिव।

उत्तराखण्ड शासन
वित्त अनुभाग-9
संख्या- /2017/XXVII(9)/स्टाम्प-55/2009
देहरादून: दिनांक 12 अप्रैल, 2017

अधिसूचना

चूंकि, राज्य सरकार का यह समाधान हो गया है कि लोकहित में ऐसा करना आवश्यक एवं समीचीन है;


अतः राज्यपाल, भारतीय स्टाम्प अधिनियम, 1899 (केंद्रीय अधिनियम संख्या 2, वर्ष 1899) की धारा 9 की उपधारा (1) के खण्ड (क) द्वारा प्रदत्त शक्तियों का प्रयोग करके, शासन की अधिसूचना संख्या-180/2016/XXVII(9)/स्टाम्प-55/2009, दिनांक 30 जून, 2016 में आंशिक संशोधन करते हुए आगामी 05 वर्ष अर्थात् दिनांक 01.04.2017 से 31.03.2022 की तारीख तक ₹ 5,00,000.00 (₹ पांच लाख मात्र) तक के कृषि सम्बन्धी किया-कलापों के प्रयोजनार्थ लिये गये ऋणों हेतु निष्पादित बन्धक विलेखों पर स्टाम्प शुल्क प्रभार्य न किये जाने की सहर्ष स्वीकृति प्रदान करते हैं।

(अमित सिंह नेगी)
सचिव।

संख्या-9। (1)/2017/XXVII(9)/स्टाम्प-55/2009, तददिनांकित।

प्रतिलिपि: निम्नांकित को सूचनार्थ एवं आवश्यक कार्यवाही हेतु प्रेषित:-

1. समस्त प्रमुख सचिव/सचिव, उत्तराखण्ड शासन।
2. मण्डलायुक्त, गढ़वाल/कुमायूं, उत्तराखण्ड।
3. महानिरीक्षक, निबन्धन, उत्तराखण्ड, देहरादून।
4. महालेखाकार, उत्तराखण्ड, देहरादून।
5. समस्त जिलाधिकारी, उत्तराखण्ड।
6. उप-निदेशक, लिथो प्रेस, रुड़की को हिन्दी अधिसूचना की प्रति इस अनुरोध के साथ प्रेषित कि वह इसे गजट के आगामी अंक में प्रकाशित कर 100 प्रतियां शासन के वित्त अनुभाग-9 को उपलब्ध करा दें।
7. गार्ड फाइल।

आज्ञा से,

(हीरा सिंह बसेड़ा)
अनु सचिव।

प्रेषक,

तहसीलदार
देहरादून, सदर।

सेवा में,

संयोजक,
राज्य स्तरीय बैंकर्स समिति
भारतीय स्टेट बैंक, उत्तराखण्ड
देहरादून।

पत्र संख्या 366/स0का0-2018

दिनांक 28-04-2018

विषय:- ऋण का प्रभार ऋण मुक्त करने के लिए राजस्व अभिलेखों (खतौनी) में ऑन लाईन दर्ज करने हेतु उपभोक्ता शुल्क के रूप में धनराशि लिये जाने के सम्बन्ध में।

महोदय,


उपर्युक्त विषयक कार्यालय जिलाधिकारी देहरादून के पत्र सं0 541/सात-स0का0-2018 दिनांक 14 मार्च 2018 के क्रम में आपको अवगत कराया जाता है कि कृषि तथा कृषि से सम्बन्धित गतिविधियों के लिए ऋण के प्रभार की प्रविष्टि किये जाने हेतु 50 रुपये का शुल्क निर्धारित किया गया है।

अतः आपको सूचित किया जाता है कि समस्त बैंकों द्वारा जारी बंधक पत्रों/बंधक मुक्त पत्रों के साथ शासकीय शुल्क 50 रुपये प्रति बंधक कार्यालय में जमा कराने का कष्ट करें।


तहसीलदार
देहरादून, सदर।

प्रतिलिपि :- निम्न को सूचनार्थ प्रेषित।

1. जिलाधिकारी महोदय देहरादून।
2. उपजिलाधिकारी सदर देहरादून।
3. जिला सूचना विज्ञान अधिकारी एन0 आई0 सी0 देहरादून।


तहसीलदार
देहरादून, सदर।

उत्तराखण्ड शासन
राजस्व अनुभाग-1
संख्या- — /XVIII(1)/2018-07(37)/2015
देहरादून: दिनांक: 23 मई, 2018

कार्यालय ज्ञाप

उत्तराखण्ड राज्य के समस्त जिलों की तहसीलों के बैंकों में कृषि भूमि के अभिलेखों में कृषि तथा कृषि से सम्बन्धित गतिविधियों हेतु लिए गये ऋण से सम्बन्धित वसूली प्रमाण पत्रों की ऑनलाईन फाईलिंग किये जाने की एतद्वारा स्वीकृति प्रदान की जाती है।

(विनोद प्रसाद स्तूडी)
सचिव (प्रभारी)।

संख्या-073/XVIII(1)/2018 एवं तददिनांक।

प्रतिलिपि निम्नलिखित को सूचनार्थ एवं आवश्यक कार्यवाही हेतु प्रेषित:-

1. समस्त अपर मुख्य सचिव/प्रमुख सचिव/सचिव, उत्तराखण्ड शासन।
2. आयुक्त एवं सचिव, राजस्व परिषद, उत्तराखण्ड, देहरादून।
3. आयुक्त, गढ़वाल/कुमाऊं मण्डल, पौड़ी/नैनीताल।
4. महालेखाकार, उत्तराखण्ड देहरादून।
5. स्टॉफ ऑफिसर, मुख्य सचिव, उत्तराखण्ड शासन।
6. समस्त जिलाधिकारी, उत्तराखण्ड।
7. निदेशक, लेखा एवं हकदारी, उत्तराखण्ड।
8. निदेशक, सूचना एवं लोक सम्पर्क विभाग, उत्तराखण्ड देहरादून।
9. निदेशक, राष्ट्रीय सूचना केन्द्र, उत्तराखण्ड सचिवालय देहरादून।
10. सहायक महाप्रबन्धक, उत्तराखण्ड राज्य स्तरीय बैंकर्स समिति, भारतीय स्टेट बैंक, प्रशासनिक कार्यालय, 01 न्यू कैंट रोड, देहरादून।
11. गार्ड फाईल।

आज्ञा से,

(बी०एम० मिश्र)
अपर सचिव।

प्रेषक,

निदेशक,
राज्य नगरीय विकास अभिकरण,
31/62, राजपुर रोड, देहरादून।

सेवा में,

सहायक महाप्रबन्धक,
एस0एल0बी0सी0,
एस0बी0आई0, देहरादून।

देहरादून, दिनांक: 23 जून, 2018

विषय— प्रधानमंत्री आवास योजना: सबके लिए आवास (शहरी) के ऋण आधारित ब्याज सब्सिडी घटक अन्तर्गत एम0आई0जी0-1 व 2 में कारपेट एरिया बढ़ाये जाने के सम्बन्ध में।

महोदय,

उपरोक्त विषयक उप सचिव, आवासन एवं शहरी कार्य मंत्रालय, भारत सरकार के पत्र संख्या-I-11016/15/2016-HFA-4(Pt)/E-9029212, Dated 12 June, 2018 (छायाप्रति संलग्न) का संदर्भ ग्रहण करने का कष्ट करें, जिसके द्वारा प्रधानमंत्री आवास योजना: सबके लिए आवास (शहरी) के ऋण आधारित ब्याज सब्सिडी घटक अन्तर्गत भारत सरकार द्वारा एम0आई0जी0-1 में कारपेट एरिया 120 वर्ग मी0 से बढ़ाकर 160 वर्ग मी0 एवं एम0आई0जी0-2 में कारपेट एरिया 150 वर्ग मी0 से बढ़ाकर 200 वर्ग मी0 कर दिया गया है।

उपरोक्त संशोधित मार्ग-दर्शिका की प्रति संलग्न कर इस आशय के साथ प्रेषित है कि समस्त लीड बैंक मैनेजर एवं समस्त बैंकों को उक्त संशोधन से अदगत कराते हुए तदनुसार ऋण स्वीकृत करने हेतु निर्देशित करने का कष्ट करें।

संलग्नक—उपरोक्तानुसार।

भवदीय

(भूपाल सिंह मनराल)
निदेशक।

संख्या एवं दिनांक तदैव:

प्रतिलिपि— निम्नलिखित को सूचनार्थ एवं आवश्यक कार्यवाही हेतु प्रेषित—

1. सचिव, शहरी विकास विभाग, उत्तराखण्ड शासन को सादर सूचनार्थ।
2. समस्त जिलाधिकारी, उत्तराखण्ड।
3. नगर आयुक्त, समस्त नगर निगम/अधिशाली अधिकारी, समस्त नगर पालिका परिषद/नगर पंचायत, उत्तराखण्ड को इस आशय के साथ प्रेषित कि उपरोक्त संशोधित मार्ग-दर्शिका के अनुसार ऋण स्वीकृत कराना सुनिश्चित करें।
4. क्षेत्रीय प्रमुख हडको, देहरादून।
5. प्रबन्धक एन0एच0बी0, नई दिल्ली।
6. समस्त लीड बैंक अधिकारी, उत्तराखण्ड।

(भूपाल सिंह मनराल)
निदेशक।

उत्तराखण्ड शासन
पर्यटन अनुभाग
संख्या:-३२१३/VI(1)/2018-03(05)/2015 टी0सी0
देहरादून: दिनांक/8 दिसम्बर, 2018


अधिसूचना
विविध

राज्यपाल, उत्तराखण्ड पर्यटन विकास परिषद अधिनियम, 2001 (अधिनियम संख्या 12 वर्ष, 2001) की धारा 20 की उपधारा (1) के द्वारा प्रदत्त शक्तियों का प्रयोग करते हुए दीनदयाल उपाध्याय गृह आवास (होम स्टे) विकास योजना नियमावली, 2018 में अग्रेत्तर संशोधन करने की दृष्टि से निम्नलिखित नियमावली बनाने की सहर्ष स्वीकृति प्रदान करते हैं :-

दीनदयाल उपाध्याय गृह आवास (होम-स्टे) विकास योजना (प्रथम संशोधन) नियमावली, 2018

- | | | | | | | | | |
|--|--|---|----------|----------|---------------|----------------------------|--|--|
| संक्षिप्त नाम, विस्तार और प्रारम्भ | 1. | (1) इस नियमावली का संक्षिप्त नाम दीनदयाल उपाध्याय गृह आवास (होम स्टे) विकास योजना (प्रथम संशोधन) नियमावली 2018 है।
(2) यह नियमावली नगर निगम क्षेत्रों को छोड़कर सम्पूर्ण उत्तराखण्ड राज्य में लागू होगी।
(3) यह तुरन्त प्रवृत्त होगी। | | | | | | |
| नियम 3 का संशोधन | 2. | दीनदयाल उपाध्याय गृह आवास (होम स्टे) विकास योजना नियमावली 2018 (जिसे यहां आगे मूल नियमावली कहा गया है), के नियम 3 में उपनियम (छः) को निम्नवत अन्तः स्थापित कर दिया जायेगा, अर्थात :
“(छः) नवीन भवन निर्माण अथवा विस्तारीकरण हेतु बैंक ऋण प्राप्त किये जाने हेतु प्रमाणित भवन नक्शे की आवश्यकता होगी।” | | | | | | |
| नियम 4 का संशोधन | 3. | मूल नियमावली में नीचे स्तम्भ-1 में दिये गये विद्यमान नियम 4 के उप नियम (3) के स्थान पर स्तम्भ-2 में दिए गए उप नियम को रख दिया जायेगा, अर्थात :
<table border="0" style="width: 100%;"><tr><td style="text-align: center;">स्तम्भ 1</td><td style="text-align: center;">स्तम्भ 2</td></tr><tr><td style="text-align: center;">विद्यमान नियम</td><td style="text-align: center;">एतद्वारा प्रतिस्थापित नियम</td></tr><tr><td>4(3) गृह आवास (होम स्टे) स्थापित किये जाने हेतु भू-उपयोग परिवर्तन किये जाने की आवश्यकता नहीं होगी।</td><td>4(3) गृह आवास (होम स्टे) स्थापित किये जाने हेतु बैंक ऋण आवेदन की दशा में भू-उपयोग परिवर्तन किये जाने की आवश्यकता होगी।</td></tr></table> | स्तम्भ 1 | स्तम्भ 2 | विद्यमान नियम | एतद्वारा प्रतिस्थापित नियम | 4(3) गृह आवास (होम स्टे) स्थापित किये जाने हेतु भू-उपयोग परिवर्तन किये जाने की आवश्यकता नहीं होगी। | 4(3) गृह आवास (होम स्टे) स्थापित किये जाने हेतु बैंक ऋण आवेदन की दशा में भू-उपयोग परिवर्तन किये जाने की आवश्यकता होगी। |
| स्तम्भ 1 | स्तम्भ 2 | | | | | | | |
| विद्यमान नियम | एतद्वारा प्रतिस्थापित नियम | | | | | | | |
| 4(3) गृह आवास (होम स्टे) स्थापित किये जाने हेतु भू-उपयोग परिवर्तन किये जाने की आवश्यकता नहीं होगी। | 4(3) गृह आवास (होम स्टे) स्थापित किये जाने हेतु बैंक ऋण आवेदन की दशा में भू-उपयोग परिवर्तन किये जाने की आवश्यकता होगी। | | | | | | | |
| नियम 14 का संशोधन | 4. | मूल नियमावली में नियम 14 में निम्नवत परन्तुक अन्तःस्थापित कर दिया जायेगा, अर्थात :
“परन्तु यह कि गृह आवास (होम स्टे) योजना के सापेक्ष लिया जाने वाला बैंक ऋण व्यवसायिक ऋण की श्रेणी में आयेगा।” | | | | | | |

टिप्पणी: मूल नियमावली के प्रस्तावना में “धारा 8 की उपधारा (2) के खण्ड (क)” शब्द, कोष्ठक और अंको के स्थान पर “धारा 20 की उपधारा (1) शब्द, कोष्ठक और अंक रखे जायेंगे।

आज्ञा से,

(दिलीप जाम्बलकर)
सचिव।

शहरी विकास निदेशालय, उत्तराखण्ड।

31/62, राजपुर रोड, देहरादून-248001

E-mail - info.udduk@gmail.com, दूरभाष - 0135-2749541, फैक्स, 0135-2749542

पत्रांक:- 452/182/NULM-SUDA/2020-21,

देहरादून: दिनांक :- 15.06.2021

सेवा में,

सहायक महाप्रबन्धक,
एस0एल0बी0सी0, एस0बी0आई0,
1-न्यू कैंट रोड, देहरादून।

विषय :- आवासन एवं शहरी कार्य मंत्रालय भारत सरकार द्वारा COVID-19 के कारण शहरी निकायों के फेरी व्यवसायियों हेतु घोषित "प्रधानमंत्री फेरी व्यवसायी आत्मनिर्भर निधि योजना" की गाईडलाइन्स के प्रेषण व क्रियान्वयन के सम्बन्ध में।

महोदय,

उपरोक्त विषयक सचिव आवासन एवं शहरी कार्य मंत्रालय, भारत सरकार के पत्र सं0-KI2017(30)/2020-UPA-II, दिनांक 02 जून, 2020 द्वारा COVID-19 के कारण राज्य अन्तर्गत निकायों में फेरी व्यवसायियों के आजीविका सहयोग के लिए कार्यशील पूंजी हेतु सूझ-ऋण हेतु "प्रधानमंत्री फेरी व्यवसायी आत्म निर्भर निधि योजना" की घोषणा की गयी है।

प्रधानमंत्री फेरी व्यवसायियों हेतु आत्मनिर्भर निधि योजना

स्ट्रीट वेंडर्स का अनौपचारिक रूप से देश की अर्थव्यवस्था को बढ़ाने में बहुत महत्वपूर्ण योगदान है क्योंकि वे उत्पाद तथा सेवाओं को घरों तक सस्ते दामों पर पहुंचाते हैं। जिनको प्रायः भिन्न-भिन्न स्थानों में भिन्न-भिन्न नामों से भी पहचाना जाता है, जैसे -फेरीवाला, रेहड़ी वाला, टेले वाला, फण्ड वाले इत्यादि इनके द्वारा फल, सब्जी, पकोड़ा, ब्रेड, अंडे, कपड़े, हस्तशिल्प उत्पाद तथा किताबें, बारबर, कौबलर, स्टेशनरी तथा लांड्री इत्यादि कार्य की संचालन दी जाती हैं कोविड-19 की महामारी और लॉकडाउन ने फेरी व्यवसायियों की आजीविका पर प्रतिकूल प्रभाव डाला है। इसलिए फेरी व्यवसायियों को अपने व्यवसाय फिर से शुरू करने के लिए ऋण के माध्यम से कार्यशील पूंजी का सहयोग दिए जाने की तत्काल आवश्यकता है, जिससे वे अपना व्यवसाय पुनः आरम्भ कर सकें।

2- योजना के मुख्य उद्देश्य:-

यह योजना पूर्णतः केंद्रीय दत्त घोषित है, जिसके मुख्य उद्देश्य निम्नवत् हैं:-


- (1) कार्यशील पूंजी हेतु 10,000/- रुपये तक के ऋण की सुविधा।
- (2) 7% की दर से निर्धारित ब्याज में छूट प्राप्त होगी।
- (3) ऋण के नियमित भुगतान पर प्रोत्साहन।
- (4) फेरी व्यवसायियों का डिजिटल लेनदेन पर पुरस्कृत करना।
- (5) योजना 28 मार्च, 2020 से 31 मार्च, 2022 तक शहरी क्षेत्रों में फेरी कार्यों में लगे सभी स्ट्रीट वेंडरों के लिए उपलब्ध है।
- (6) योजना के प्रभावी संचालन एवं अनुश्रवण हेतु केन्द्र/राज्य/निकाय स्तर पर स्टीयरिंग एवं अनुश्रवण समितियों के गठन का प्रावधान है।



योजना की अंग्रेजी गाईडलाईन्स की प्रति संलग्न कर इस अनुरोध के साथ प्रेषित है कि समस्त बैंको को योजना की जानकारी उपलब्ध कराने का कष्ट करें, जिससे बैंको द्वारा योजना का क्रियान्वयन सुचारु रूप से किया जा सके। योजना की विस्तृत गाईडलाईन्स भारत सरकार की वेबसाईट www.mohua.gov.in तथा www.nulm.gov.in पर भी उपलब्ध है।

संलग्नक-उपरोक्तानुसार।

भवदीयः


(विनोद कुमार सुमन)
निदेशक

संख्या एवं दिनांक-तदैव।

प्रतिलिपि- निम्नलिखित को सूचनार्थ एवं आवश्यक कार्यवाही हेतु प्रेषित।

- 1- सचिव, शहरी विकास विभाग, उत्तराखण्ड शासन, देहरादून।
- 2- समस्त जिलाधिकारी, उत्तराखण्ड।


(विनोद कुमार सुमन)
निदेशक

उत्तराखण्ड शासन
वित्त अनुभाग-9
संख्या- /2021/XXVII(9)/यू0ओ0-09/स्टाम्प/2020
देहरादून: दिनांक: -अप्रैल, 2021 21 मई, 2021

अधिसूचना/आदेश

राज्यपाल, भारतीय स्टाम्प अधिनियम, 1899 (केन्द्रीय अधिनियम संख्या 2 वर्ष 1899) की धारा 9 की उपधारा (1) के खण्ड (क) द्वारा प्रदत्त शक्तियों का प्रयोग करके, इस अधिसूचना के प्रकाशित किये जाने के दिनांक से पी0एम स्वनिधि योजना के अन्तर्गत लाभार्थियों/वेन्डरों को स्वीकृत किये जाने वाले लोन की राशि रू0 10,000/-तक के ऋण की स्वीकृति हेतु निष्पादित विलेख पर स्टाम्प ड्यूटी समाप्त किये जाने की सहर्ष स्वीकृति प्रदान करते हैं।

(सौजन्या)
सचिव।

संख्या- 188 (1)/2021/XXVII(9)/यू0ओ0-09/स्टाम्प/2020 तददिनांकित।

प्रतिलिपि:

- निम्नलिखित को सूचनार्थ एवं आवश्यक कार्यवाही हेतु प्रेषित।
1. निजी सचिव, मुख्य सचिव, उत्तराखण्ड शासन को मुख्य सचिव महोदय के संज्ञानार्थ प्रेषित।
 2. प्रमुख सचिव/सचिव शहरी विकास विभाग, उत्तराखण्ड शासन।
 3. मण्डलायुक्त, कुमायूँ एवं गढ़वाल।
 4. महानिरीक्षक, निबन्धन, उत्तराखण्ड, देहरादून।
 5. समस्त जिलाधिकारी, उत्तराखण्ड।
 6. समस्त सहायक महानिरीक्षक, निबन्धन, उत्तराखण्ड।
 7. उप निदेशक, राजकीय मुद्रणालय रूड़की को इस आशय के साथ प्रेषित कि वे अधिसूचना को उसी दिनांक के असाधारण गजट के भाग-4 खण्ड(ब) में प्रकाशित कराते हुये उसकी 100 प्रतियां वित्त अनुभाग-9 में उपलब्ध करा दें।
 8. गार्ड फाईल।

आज्ञा से,
(देवेन्द्र पालीवाल)
अपर सचिव।

प्रेषक,

मनीषा पंवार,
अपर मुख्य सचिव,
उत्तराखण्ड शासन।

सेवा में,

1. समस्त जिलाधिकारी, उत्तराखण्ड।
2. समस्त महाप्रबन्धक, जिला उद्योग केन्द्र, उत्तराखण्ड।
3. संयोजक, राज्य स्तरीय बैंकर्स समिति, भारतीय स्टेट बैंक, आंचलिक कार्यालय, देहरादून।
4. समस्त लीड बैंक अधिकारी, उत्तराखण्ड।

सूक्ष्म, लघु एवं मध्यम उद्यम अनुभाग

दिनांक 25 जून, 2020

विषय: मुख्यमंत्री स्वरोजगार योजना के क्रियान्वयन हेतु प्रचलनात्मक दिशा-निर्देश।

महोदय/महोदया,

सूक्ष्म, लघु एवं मध्यम उद्यम अनुभाग, उत्तराखण्ड शासन के कार्यालय ज्ञाप संख्या 580/ VII-3/01(03)-एम0एस0एम0ई0/2020 दिनांक 09 मई, 2020 से प्रख्यापित मुख्यमंत्री स्वरोजगार योजना को प्रभावी रूप से क्रियान्वित करने के सम्वन्ध में बैंकों से हुई चर्चा के क्रम में निम्नलिखित दिशा-निर्देश जारी किये जा रहे हैं:-

1. योजनान्तर्गत सहकारी बैंक, क्षेत्रीय ग्रामीण बैंक तथा निजी क्षेत्र के अनुसूचित वाणिज्यिक बैंक, जो ऋण गारण्टी निधि योजनान्तर्गत मान्य हैं, वित्त पोषण के लिए अधिकृत किये गये हैं। सूक्ष्म, लघु एवं मध्यम उद्यम मंत्रालय की सूक्ष्म व लघु उद्यमों के लिए संचालित क्रेडिट गारण्टी फण्ड ट्रस्ट योजना के अन्तर्गत जिला सहकारी बैंकों तथा उत्तराखण्ड ग्रामीण बैंकों के आच्छादित न होने के कारण उनके द्वारा रु. 10 लाख से अधिक की परियोजनाओं पर विना आनुषांगिक प्रतिभूति (Collateral Security) के ऋण दिये जाने में असमर्थता व्यक्त की गयी है। इन बैंकों द्वारा रु. 10 लाख तक की परियोजनाओं पर भारतीय रिजर्व बैंक के दिशा-निर्देशों के अनुसार विना आनुषांगिक प्रतिभूति (Collateral Security) के ऋण स्वीकृत किये जा सकते हैं। रु. 10 लाख से अधिक की परियोजनाओं के सम्वन्ध में उक्त बैंक आनुषांगिक प्रतिभूति पर ऋण उपलब्ध करा सकते हैं, यदि अभ्यर्थी आनुषांगिक प्रतिभूति देने में सक्षम नहीं है, तो उसका आवेदन पत्र अन्य राष्ट्रीयकृत बैंकों को अग्रसारित किया जा सकता है।

2. लाभार्थियों का चयन योजना के प्राविधानों के अनुसार परियोजना की व्यवहार्यता को देखते हुए प्रथम आवत प्रथम पावत (First Come First Serve) के आधार पर किया जायेगा, किन्तु जिला कार्यदल चयन में बेरोजगारों को प्राथमिकता दे सकता है। जिलाधिकारी की

अध्यक्षता में गठित जिला कार्यदल अपने जनपद के लिए क्षेत्र की प्राथमिक आवश्यकताओं को दृष्टिगत रखते हुए उद्यम/परियोजनाओं का चिन्हीकरण कर सकते हैं और चिन्हित परियोजनाओं के लिए वित्त पोषण को वरीयता दे सकते हैं।

3. मुख्यमंत्री स्वरोजगार योजना में कोई नकारात्मक सूची (Negative List) नहीं है और योजना में विनिर्माण, सेवा एवं व्यवसाय के संचालन के लिए सभी व्यवहार्य गतिविधियां पात्र हैं। यद्यपि सीधे कृषि कार्य (फसल उगाना) पर योजना का लाभ अनुमन्य नहीं होगा, किन्तु कृषि आधारित क्रियाकलापों एवं संरक्षित कृषि (Agriculture allied activities & Protected Agriculture), जैसे मशरूम उत्पादन, पलोरिकल्चर, पॉली हाउस में साग-सब्जियों, हर्बल और सगन्ध पौध की खेती, कुक्कुट पालन, सुअर पालन, भेड़-बकरी पालन, दुग्ध उत्पादन (Dairy) आदि इस योजना में पात्र गतिविधियों में सम्मिलित हैं।

4. योजनान्तर्गत विनिर्माण, सेवा तथा व्यवसाय के लिए कुल परियोजना लागत में भूमि की लागत सम्मिलित नहीं है। परियोजना की स्थापना के लिए पूर्व से निर्मित स्वयं का भवन या किराये पर लिये गये भवन को उपयोग में लाया जा सकता है। उद्योग, सेवा व व्यवसाय के लिए वर्कशॉप/वर्क शैड अथवा पॉल्ट्री/डेयरी आदि के लिए शैड की निर्माण लागत को परियोजना लागत में सम्मिलित किया जा सकता है।


5. किसी भी बैंक ऋणी/खाताधारक का बैंकों के पास सामान्यतः विगत 5 वर्ष का ही सिविल स्कोर उपलब्ध रहता है, जिससे 5 वर्ष से पहले बैंकों से ऋण लेने वाले अभ्यर्थी के सम्बन्ध में कि वह चूककर्ता (Defaulter) हैं अथवा नहीं, का मूल्यांकन 5 वर्ष के सिविल स्कोर (CIBIL Score) से किया जाना सम्भव नहीं है। ऐसे आवेदक जिन्होंने केन्द्र/राज्य सरकार द्वारा संचालित किसी अन्य स्वरोजगार योजना में 5 वर्ष पूर्व ऋण लिया था और वह चूककर्ता नहीं है, के सम्बन्ध में अभ्यर्थी से शपथ पत्र लिया जा सकता है।

6. स्वरोजगार हेतु भारत सरकार की प्रधानमंत्री रोजगार सृजन कार्यक्रम पहले से ही संचालित है और ऐसी कई अन्य स्वरोजगार योजनायें राज्य सरकार के विभिन्न विभाग संचालित कर रहे हैं। ऐसी स्थिति में महाप्रबन्धक, जिला उद्योग केन्द्र तथा जिला कार्यदल उपयुक्त योजनाओं के चयन में अभ्यर्थियों को मार्गदर्शन देकर भारत सरकार या राज्य सरकार की अन्य स्वरोजगारपरक योजनाओं में वित्त पोषण के लिए उनका आवेदन पत्र अग्रसारित कर सकते हैं।

7. अभ्यर्थी द्वारा ऑनलाइन प्रस्तुत आवेदन पत्र के साथ जो प्रोजेक्ट रिपोर्ट प्रस्तुत की गयी है, उसमें बैंकों की सहायता से जिला कार्यदल द्वारा यदि आवश्यक हो तो अपेक्षित संशोधन कर लिया जाय, ताकि इन परियोजनाओं को व्यवहार्य परियोजना के रूप में परिवर्तित किया जा सके और बैंकों द्वारा भी आसानी से वित्त पोषण किया जा सके।

8. वर्तमान परिस्थितियों में जागरूकता कार्यक्रम/मार्गदर्शन एवं प्रशिक्षण शिविर का आयोजन सम्भव नहीं है एवं कार्यालयों में अभ्यर्थियों को बुलाया जाना सम्भव नहीं होगा। अतः अभ्यर्थियों को समुचित मार्गदर्शन एवं परियोजना निर्माण में सहायता दिये जाने का कार्य चुनौतीपूर्ण होगा। अतः यह अपेक्षा है कि परिस्थितियों के दृष्टिगत इनोवेटिव तरीके से यथासम्भव मार्गदर्शन/सहायता अभ्यर्थियों को दी जाय।
9. कोविड-19 के कारण ऐसे लाभार्थियों, जिन्होंने पूर्व में प्रशिक्षण प्राप्त नहीं किया है, को ऋण स्वीकृति/वितरण से पूर्व अनिवार्य प्रशिक्षण लेने की शर्त में छूट रहेगी। प्रशिक्षण हेतु बाद में व्यवस्था सुनिश्चित की जायेगी तथा जिला योजना के अन्तर्गत उद्यमिता विकास कार्यक्रम के लिए आवंटित धन का उपयोग इन प्रशिक्षण कार्यक्रमों पर किया जायेगा और 3 सप्ताह के कार्यक्रम को 1 सप्ताह के कार्यक्रम में परिवर्तित किया जा सकेगा। यथासम्भव ऑनलाइन प्रशिक्षण कार्यक्रमों का आयोजन किया जा सकता है।
10. आवेदन पत्र के साथ प्रारम्भ में दिये गये शपथ पत्र (Affidavit / Undertaking), उसे ही स्वीकार कर लिया जाय। सम्बन्धित बैंक ऋण वितरण से पूर्व अपेक्षित औपचारिकतायें अपने स्तर पर पूर्ण करा सकते हैं।
11. यदि परियोजना लागत विनिर्माण, सेवा तथा व्यवसाय क्षेत्र के लिए निर्धारित परियोजना लागत की अधिकतम सीमा से अधिक है, तो ऐसे आवेदकों को मार्गदर्शन देकर सूक्ष्म, लघु एवं मध्यम उद्यम नीति के अन्तर्गत बैंकों के माध्यम से वित्त पोषण प्राप्त करने तथा नीति में प्रदत्त वित्तीय प्रोत्साहन की अनुमन्यता के सम्बन्ध में जिला उद्योग केन्द्र के स्तर पर कार्यवाही की जा सकती है।
12. ब्याज दर और पुनर्भुगतान अनुसूची : योजनान्तर्गत स्वीकृत ऋण पर ब्याज सामान्य दर से प्रभारित (charged) किया जायेगा। ऋण की अन्तिम किश्त के संवितरण के दिनांक से 3 माह के प्रारम्भिक अधिस्थगन (Initial moratorium) के पश्चात संवितरित ऋण की वापसी हेतु पुनर्भुगतान अनुसूची में 3 से 7 वर्ष की समान किश्तें निर्धारित की जायेंगी। प्रारम्भिक अधिस्थगन (Initial moratorium) बैंकों द्वारा परियोजना के अनुसार निर्धारित किया जायेगा, जो न्यूनतम 3 माह से 12 माह तक हो सकता है।

भवदीया,


(मनीषा पवार)
अपर मुख्य सचिव।

पृष्ठांकन संख्या: ३११ / VII-3-20/01(03)-एम.एस.एम.ई./2020 टी0सी0 02 तददिनांकित।

प्रतिलिपि: निम्नलिखित को सूचनार्थ एवं आवश्यक कार्यवाही हेतु प्रेषित:-

1. प्रमुख सचिव, मा. मुख्यमंत्री, उत्तराखण्ड शासन।
2. मुख्य सचिव, उत्तराखण्ड शासन।
3. समस्त प्रमुख सचिव/सचिव/प्रभारी सचिव, उत्तराखण्ड शासन।
4. मण्डलायुक्त, कुमाऊं/गढ़वाल।
5. प्रबन्ध निदेशक, सिडकुल, आई.टी. पार्क, सहस्त्रधारा रोड, देहरादून।
6. निदेशक, उद्योग, उत्तराखण्ड, देहरादून।
7. निजी सचिव-मा. लघु उद्योग मंत्री, उत्तराखण्ड को मा. मंत्री जी के संज्ञानार्थ।
8. निदेशक, एन.आई.सी., उत्तराखण्ड, देहरादून।
9. गार्ड फाईल।

आज्ञा से,



(राजेन्द्र सिंह बिष्ट)

उप सचिव।

उत्तराखण्ड शासन
सूक्ष्म, लघु एवं मध्यम उद्यम अनुभाग
संख्या 580 /VII-3/01(03)-एम0एस0एम0ई0/2020
देहरादून: दिनांक: 09 मई, 2020

कार्यालय-ज्ञाप

मुख्यमंत्री स्वरोजगार योजना

प्रदेश के ऐसे उद्यमशील युवाओं, उत्तराखण्ड के ऐसे प्रवासियों, जो कोविड-19 के कारण उत्तराखण्ड राज्य में वापस आये हैं, कुशल एवं अकुशल दस्तकारों एवं हस्तशिल्पियों तथा शिक्षित शहरी व ग्रामीण बेरोजगारों आदि को अभिप्रेरित कर स्वयं के उद्यम/व्यवसाय की स्थापना हेतु प्रोत्साहित करने के लिए उद्यम, सेवा अथवा व्यवसाय की स्थापना हेतु राष्ट्रीयकृत/अनुसूचित वाणिज्यिक बैंकों, राज्य सहकारी बैंकों/क्षेत्रीय ग्रामीण बैंकों के माध्यम से ऋण सुविधा उपलब्ध कराये जाने के उद्देश्य से निम्नांकित मार्गदर्शक सिद्धान्तों के अधीन "मुख्यमंत्री स्वरोजगार योजना" संचालित किये जाने की श्री राज्यपाल महोदय सहर्ष स्वीकृति प्रदान करते हैं:-

1. उद्देश्य

योजना का उद्देश्य प्रदेश के ऐसे उद्यमशील युवाओं, उत्तराखण्ड के ऐसे प्रवासियों, जो कोविड-19 के कारण उत्तराखण्ड राज्य में वापस आये हैं, कुशल एवं अकुशल दस्तकारों एवं हस्तशिल्पियों तथा शिक्षित शहरी व ग्रामीण बेरोजगारों आदि को अभिप्रेरित कर स्वयं के उद्यम/व्यवसाय की स्थापना हेतु प्रोत्साहित करना है। योजनान्तर्गत ऐसे उद्यमशील युवा उद्यमी, जो राज्य के मूल अथवा स्थायी निवासियों और जो स्वरोजगार करना चाहते हैं, को स्वरोजगार के लिए प्रेरित करने एवं स्वयं के उद्यम, सेवा एवं व्यवसाय को प्रारम्भ करने हेतु राष्ट्रीयकृत बैंकों/अनुसूचित वाणिज्यिक बैंकों/सहकारी बैंकों के माध्यम से ऋण सुविधा उपलब्ध कराना है, ताकि उद्यमशील व्यक्ति/युवा अपना स्वयं का रोजगार प्रारम्भ कर सके। योजना के मुख्य उद्देश्य निम्नलिखित हैं:-

- (i) स्वरोजगार हेतु नये सेवा, व्यवसाय तथा सूक्ष्म उद्यमों की स्थापना कर ग्रामीण व शहरी क्षेत्रों में रोजगार के अवसरों का सृजन।
- (ii) युवा उद्यमियों, उत्तराखण्ड के ऐसे प्रवासियों, जो कोविड-19 के कारण उत्तराखण्ड राज्य में वापस आये हैं, कुशल व अकुशल दस्तकारों/हस्तशिल्पियों तथा शिक्षित शहरी व ग्रामीण बेरोजगारों को यथासम्भव उनके आवासीय स्थल के पास रोजगार के अवसर सुलभ कराना।
- (iii) पर्वतीय व ग्रामीण क्षेत्रों से नौकरी की खोज में होने वाले पलायन को रोकना।

2. कार्ययोजना

ऐसे उद्यमशील युवाओं/युवतियों, उत्तराखण्ड के ऐसे प्रवासियों, जो कोविड-19 के कारण उत्तराखण्ड राज्य में वापस आये हैं, कुशल एवं अकुशल दस्तकारों एवं हस्तशिल्पियों तथा शिक्षित शहरी व ग्रामीण बेरोजगारों को स्वरोजगार की ओर अभिप्रेरित करने, उन्हें आवश्यक मार्ग-दर्शन देने, विभिन्न स्वरोजगार एवं उद्यम स्थापना से सम्बन्धित सभी योजनाओं की जानकारी



उपलब्ध कराने तथा संचालित योजनान्तर्गत लाभान्वित कराये जाने की विशेष व्यवस्था जिला उद्योग केन्द्रों के माध्यम से की जायेगी।

3. ऋण एवं अनुदान की मात्रा/सीमा

(1) योजनान्तर्गत राष्ट्रीयकृत बैंकों, क्षेत्रीय ग्रामीण बैंकों, राज्य सहकारी बैंको व अन्य शिड्यूल्ड बैंकों के माध्यम से सभी पात्र विनिर्माणक, सेवा व व्यवसायिक गतिविधियों की स्थापना के लिए वित्त पोषण किया जायेगा तथा उक्त के सापेक्ष सूक्ष्म, लघु एवं मध्यम उद्यम विभाग द्वारा योजनान्तर्गत मार्जिन मनी की धनराशि अनुदान के रूप में उपलब्ध करायी जायेगी। विनिर्माणक क्षेत्र के उद्यम के लिए परियोजना की अधिकतम लागत रु. 25 लाख तथा सेवा व व्यवसाय क्षेत्र के लिए अधिकतम लागत रु. 10 लाख होगी।

(2) योजनान्तर्गत एम0एस0एम0ई0 नीति-2015 (यथासंशोधित, 2016, 2018 व 2019) में वर्गीकृत श्रेणी ए में मार्जिन मनी की अधिकतम सीमा व मात्रा कुल परियोजना लागत का 25 प्रतिशत (विनिर्माणक गतिविधि के लिए अधिकतम रु. 6.25 लाख तथा सेवा व व्यवसायिक गतिविधि के लिए रु. 2.50 लाख), श्रेणी बी व बी+ में कुल परियोजना लागत का 20 प्रतिशत (विनिर्माणक गतिविधि के लिए अधिकतम रु. 5 लाख तथा सेवा व व्यवसायिक गतिविधि के लिए रु. 2 लाख) तथा श्रेणी सी व डी में कुल परियोजना लागत का 15 प्रतिशत (विनिर्माणक गतिविधि के लिए अधिकतम रु. 3.75 लाख तथा सेवा व व्यवसायिक गतिविधि के लिए रु. 1.50 लाख), उक्त में से जो भी कम हो, मार्जिन मनी के रूप में देय होगी।

(3) उद्यम के 2 वर्ष तक सफल संचालन के उपरान्त मार्जिन मनी अनुदान के रूप में समायोजित की जायेगी।

(4) सामान्य श्रेणी के लाभार्थियों द्वारा परियोजना लागत का 10 प्रतिशत स्वयं के अंशदान के रूप में बैंक में जमा करना होगा। विशेष श्रेणी (अनुसूचित जाति, अनुसूचित जनजाति, अन्य पिछड़ा वर्ग, अल्पसंख्यक, भूतपूर्व सैनिक, महिला एवं दिव्यांगजन) के लाभार्थियों को कुल परियोजना लागत का 5 प्रतिशत स्वयं के अंशदान के रूप में जमा करना होगा।

(5) कुल परियोजना लागत में पूंजी व्यय (भूमि क्रय की लागत को छोड़कर) और कार्यशील पूंजी का एक चक्र शामिल होगा। परियोजना लागत में किराये पर वर्कशॉप/वर्कशेड लिए जाने को सम्मिलित किया जा सकता है, परन्तु भूमि क्रय की लागत को परियोजना लागत में सम्मिलित नहीं किया जायेगा।

4. योजना का कार्यक्षेत्र

यह योजना क्रमांक-3 पर दिये गये मार्गदर्शक सिद्धान्तों के अधीन सम्पूर्ण प्रदेश में लागू रहेगी।

5. पात्रता की शर्तें एवं अर्हता

(1) आवेदक की आयु आवेदन के समय कम से कम 18 वर्ष होनी चाहिए।

(2) शैक्षिक योग्यता की बाध्यता नहीं है।

(3) योजनान्तर्गत उद्योग सेवा एवं व्यवसाय क्षेत्र में वित्त पोषण सुविधा

lu

उपलब्ध होगी।

- (4) आवेदक यह इकाई किसी भी राष्ट्रीयकृत बैंक/वित्तीय संस्था/सहकारी बैंक या संस्था इत्यादि का चूककर्ता (defaulter) नहीं होना चाहिए।
 - (5) आवेदक द्वारा विगत 5 वर्ष के भीतर भारत सरकार अथवा राज्य सरकार द्वारा संचालित किसी अन्य स्वरोजगार योजना का पूर्व में लाभ प्राप्त नहीं किया गया हो, किन्तु यदि किसी आवेदक द्वारा 5 वर्ष पूर्व भारत सरकार या राज्य सरकार की किसी अन्य स्वरोजगार योजना में लाभ प्राप्त किया गया है और वह चूककर्ता (defaulter) नहीं है, तो वह अपने उद्यम के विस्तार के लिए योजनान्तर्गत वित्त पोषण प्राप्त कर सकता है।
 - (6) आवेदक अथवा उसके परिवार के किसी एक सदस्य को योजनान्तर्गत केवल एक बार ही लाभान्वित किया जायेगा।
 - (7) आवेदक द्वारा पात्रता की शर्तों को पूर्ण किये जाने के सम्बन्ध में शपथ पत्र प्रस्तुत किया जाना होगा।
 - (8) विशेष श्रेणी (अनुसूचित जाति, अनुसूचित जनजाति, अन्य पिछड़ा वर्ग, अल्पसंख्यक, भूतपूर्व सैनिक, महिला एवं दिव्यांगजन) के लाभार्थियों के लाभ हेतु सक्षम प्राधिकारी विशेष श्रेणी द्वारा निर्गत प्रमाण पत्रों की प्रमाणित प्रति आवेदन पत्र के साथ संलग्न करना अनिवार्य होगा।
 - (9) लाभार्थियों का चयन अधिक आवेदन प्राप्त होने पर प्रोजेक्ट viability देखते हुये First come first serve के आधार पर किया जायेगा।
6. आवेदन की प्रक्रिया
- (1) लाभार्थी द्वारा निर्धारित प्रारूप पर आवेदन पत्र एवं परियोजना रिपोर्ट अन्य आवश्यक/संगत अभिलेखों सहित सम्बन्धित जनपद के महाप्रबन्धक, जिला उद्योग केन्द्र को ऑनलाइन अथवा मुनुअल, जैसी भी प्रक्रिया विहित की जाय, प्रस्तुत किया जायेगा।
 - (2) आवेदन पत्र प्रस्तुत करने पर आवेदक को आवेदन की पावती (acknowledgement) दी जायेगी।
7. योजना का क्रियान्वयन
- योजना के क्रियान्वयन हेतु सूक्ष्म, लघु एवं मध्यम उद्यम विभाग के नियंत्रणाधीन उद्योग निदेशालय, उत्तराखण्ड नोडल विभाग होगा। योजना का क्रियान्वयन जिला स्तर पर जिला उद्योग केन्द्र द्वारा किया जायेगा।
8. पात्र गतिविधियां
- पात्र गतिविधियों में सभी प्रकार के व्यवसाय, सेवा गतिविधियां एवं विनिर्माणक सूक्ष्म उद्यम शामिल है।
9. लाभार्थियों का चयन
- लाभार्थी का चयन निम्नानुसार गठित जिला कार्यदल (Taskforce) समिति के माध्यम से किया जायेगा:-

he

1. जिलाधिकारी अथवा उनके द्वारा नामित मुख्य विकास अधिकारी। —अध्यक्ष।
2. जिला अग्रणी बैंक के प्रबन्धक। —सदस्य।
3. वित्त पोषण करने वाले प्रमुख राष्ट्रीयकृत बैंकों के जिला समन्वयक। —सदस्य।
4. क्षेत्रीय ग्रामीण बैंक के क्षेत्रीय प्रबन्धक अथवा उनके प्रतिनिधि। —सदस्य।
5. तकनीकी, प्राविधिक एवं व्यवसायिक शिक्षण संस्थानों के प्रतिनिधि। —सदस्य।
6. जिला खादी ग्रामोद्योग अधिकारी —सदस्य
7. प्रबन्धक, जिला उद्योग केन्द्र। —सदस्य।
8. महाप्रबन्धक/प्रभारी महाप्रबन्धक, जिला उद्योग केन्द्र। —सदस्य सचिव।

10. टास्क फोर्स द्वारा अनुमोदित आवेदन पत्रों का निस्तारण

- (क) अनुमोदन के उपरान्त महाप्रबन्धक, जिला उद्योग केन्द्र द्वारा सम्बन्धित बैंकों को अनुशंसा के साथ प्रकरण अग्रसारित किये जायेंगे।
- (ख) बैंक द्वारा एक माह के अन्दर प्रकरण का निस्तारण किया जायेगा। दिवसों की गणना बैंक में आवेदन-पत्र प्राप्त होने की तिथि से की जायेगी।
- (ग) 45 दिवस में बैंक से प्रकरण के निस्तारण के सम्बन्ध में कोई जानकारी प्राप्त नहीं होने पर, जिला स्तर पर गठित समीक्षा समिति द्वारा इसकी समीक्षा की जायेगी।

11. जिला स्तरीय समीक्षा समिति

- (क) योजना के सुचारु रूप से क्रियान्वयन हेतु जिलाधिकारी की अध्यक्षता में गठित समिति सतत समीक्षा करेगी। जिला स्तरीय समीक्षा समिति की बैठक जिला स्तरीय अनुश्रवण समिति (DLRC) की बैठक के साथ आहूत की जा सकती है।
- (ख) समिति लम्बित प्रकरणों, सहायता प्राप्त उद्यमों की स्थापना, उद्यमियों की समस्याओं एवं अन्य विषय जो समिति के समक्ष विचारार्थ प्रस्तुत किये जायेंगे, की समीक्षा करेगी।
- (ग) जिलाधिकारी की अध्यक्षता में गठित जिला स्तरीय समीक्षा समिति के सदस्य निम्नानुसार होंगे:
1. जिलाधिकारी। —अध्यक्ष।
 2. मुख्य विकास अधिकारी। —सदस्य।

lu

3. जिला अग्रणी बैंक के प्रबन्धक। -सदस्य।
4. तीन प्रमुख राष्ट्रीयकृत बैंकों के जिला समन्वयक/ प्रतिनिधि। -सदस्य।
5. जिला सेवायोजन अधिकारी। -सदस्य।
6. आई.टी.आई./पॉलिटेक्निक कॉलेज के प्रतिनिधि। -सदस्य।
7. जिला खादी ग्रामोद्योग अधिकारी -सदस्य
8. महाप्रबन्धक, जिला उद्योग केन्द्र। -सदस्य सचिव।

नोट: आवश्यक होने पर जिलाधिकारी किसी भी विभाग/संस्था/बैंक के अधिकारी/प्रतिनिधि को समिति की बैठक में आवश्यकतानुसार आमंत्रित कर सकेंगे।

12. वित्त पोषण हेतु अधिकृत बैंक/ वित्तीय संस्था
 - (क) सभी सार्वजनिक बैंक।
 - (ख) अनुसूचित वाणिज्यिक बैंक।
 - (ग) सभी क्षेत्रीय ग्रामीण बैंक।
 - (घ) राज्य सरकार द्वारा अनुमोदित सहकारी बैंक/निजी वाणिज्यिक बैंक।
13. वित्त पोषण की प्रक्रिया :
 - (1) जिला उद्योग केन्द्र में प्राप्त आवेदन पत्रों को क्रमवार पंजिका में दर्ज किया जायेगा एवं उक्तानुसार समिति के समक्ष रखा जायेगा।
 - (2) साक्षात्कार हेतु जिला स्तरीय टास्क फोर्स कमेटी की बैठक माह में दो बार आयोजित की जायेगी।
 - (3) लाभार्थी के चयन के उपरान्त 3 दिन के अन्दर लाभार्थी का आवेदन पत्र सम्बन्धित बैंक शाखा को प्रेषित कर दिया जायेगा।
 - (4) लाभार्थी का आवेदन पत्र बैंक शाखा में प्राप्त होने के 15 दिन के अन्दर शाखा प्रबन्धक द्वारा ऋण स्वीकृति/अस्वीकृति के सम्बन्ध में निर्णय लिया जायेगा। स्वीकृत/अस्वीकृत प्रार्थना पत्रों के सम्बन्ध में बैंक शाखा द्वारा तत्काल जिला उद्योग केन्द्र को सूचित किया जायेगा।
 - (5) ऋण की प्रथम किश्त के वितरण के पश्चात 7 दिन के अन्दर वित्त पोषण करने वाली बैंक शाखा द्वारा वांछित मार्जिन मनी के दावे सम्बन्धित जनपद के महाप्रबन्धक, जिला उद्योग केन्द्र को प्रस्तुत करेंगे। महाप्रबन्धक, जिला उद्योग केन्द्र द्वारा दावा प्राप्त होने के 1 सप्ताह के अन्दर मार्जिन मनी की धनराशि बैंक शाखा/लाभार्थी के खाते में डायरेक्ट बेनीफिट ट्रांसफर (डी0बी0टी0) के माध्यम से उपलब्ध करायी जायेगी।
 - (6) यह मार्जिन मनी लाभार्थी के खाते में TDR (मियादी जमा) के रूप में उपलब्ध रहेगी एवं मार्जिन मनी प्राप्त होने के उपरान्त कुल परियोजना

hl

लागत में मार्जिन मनी के भाग पर ब्याज देय नहीं होगा।

- (7) लाभार्थी की परियोजना के सफलतापूर्वक संचालित रहने तथा किसी प्रकार का डिफॉल्ट न होने की दशा में 2 वर्ष के पश्चात मार्जिन मनी को अनुदान के रूप में समायोजित कर दिया जायेगा। समायोजन के पूर्व जिला उद्योग केन्द्र एवं सम्बन्धित बैंक के अधिकारियों द्वारा लाभार्थी की परियोजना का संयुक्त निरीक्षण किया जायेगा। निरीक्षण के पश्चात ही उपलब्ध मार्जिन मनी की धनराशि को अनुदान के रूप में समायोजित किया जायेगा।
- (8) जान बूझ कर किये गये ऋण दुरुपयोग की स्थिति में सम्बन्धित बैंक शाखा द्वारा मार्जिन मनी जिला उद्योग केन्द्र को वापस कर दी जायेगी। यदि परियोजना दैवीय आपदा अथवा अन्य असाधारण परिस्थितियों के कारण बन्द हुई है, तो ऐसी स्थिति में बैंक द्वारा मार्जिन मनी को लाभार्थी के ऋण के सापेक्ष समायोजित किया जा सकेगा।
- (9) नये लाभार्थियों को न्यूनतम 1 सप्ताह का अनिवार्य प्रशिक्षण भारत सरकार तथा राज्य सरकार की प्रतिष्ठित संस्थाओं, यथा: राजकीय पॉलिटैक्निक, आई0टी0आई0, आई0एच0एम0, निसबड, सीपेट, आरसेटी आदि के माध्यम से कराया जायेगा। पूर्व से प्रशिक्षण प्राप्त लाभार्थियों को आवश्यकतानुसार प्रशिक्षण से मुक्त रखा जायेगा।

14. विविध

- (1) योजना के सुचारु रूप से क्रियान्वयन हेतु BLBC (ब्लॉक स्तरीय बैंकर्स समिति), DCC (जिला ऋण समिति), DLRC (जिला स्तरीय समीक्षा समिति) तथा DLTC (जिला स्तरीय टास्क फोर्स समिति) द्वारा समीक्षा की जायेगी। राज्य स्तर पर SLBC (राज्य स्तरीय बैंकर्स समिति) द्वारा योजना की समीक्षा की जायेगी।
- (2) योजना की प्रगति की मासिक समीक्षा जिला स्तर पर जिलाधिकारी एवं राज्य स्तर पर प्रमुख सचिव, एम0एस0एम0ई0, उत्तराखण्ड शासन द्वारा की जायेगी।
- (3) योजना के कुल बजट की 5 प्रतिशत धनराशि लाभार्थियों के प्रशिक्षण एवं प्रशासनिक/कार्यालयी व्ययों हेतु कंटिनजेंसी के रूप में उपयोग की जा सकेगी।
- (4) योजनान्तर्गत किये जाने वाला व्यय बजट प्राविधान के अन्तर्गत सीमित रखना होगा। किसी भी परिस्थिति में बजट में प्राविधानित धनराशि के अतिरिक्त देयतायें सम्बन्धित वित्तीय वर्ष में सृजित नहीं की जायेगी।
- (5) योजना के किसी प्राविधान के संशोधन, परिमार्जन तथा स्पष्टीकरण प्रशासनिक विभाग के मा0 मंत्री जी की अनुमति से किया जा सकेगा।

15. योजना का प्रचार-प्रसार

योजना के प्रचार-प्रसार का दायित्व सम्बन्धित जनपद के महाप्रबन्धक, जिला उद्योग केन्द्र का होगा। महाप्रबन्धक, जिला उद्योग केन्द्र योजनान्तर्गत स्वरोजगार



अपनाने हेतु अभिप्रेरित करने के लिए कार्यशाला शिविरों का आयोजन करेंगे और इन शिविरों में उद्यमशील युवाओं/युवतियों को विभागीय योजनाओं, स्वरोजगार के अवसरों, परियोजनाओं के चयन तथा उद्यम स्थापना हेतु अपेक्षित सभी जानकारीयां देते हुए हर सम्भव सहायता/मार्ग-दर्शन भी दिया जायेगा।

16. विविध

- (क) बैंक से आशय समस्त राष्ट्रीकृत बैंक, सहकारी बैंक, क्षेत्रीय ग्रामीण विकास बैंक तथा निजी क्षेत्र के अनुसूचित वाणिज्यिक बैंकों से है, जो ऋण गारंटी निधि योजनान्तर्गत मान्य है।
- (ख) गलत/भ्रामक जानकारी अथवा गलत तरीके से सहायता प्राप्त करने पर हितग्राही से समस्त राशि दाण्डिक ब्याज सहित वसूल की जायेगी।
- (ग) योजनान्तर्गत स्थापित उद्यम का निरीक्षण जिला उद्योग केन्द्र द्वारा किया जा सकेगा। ऋण राशि का दुरुपयोग पाये जाने की स्थिति में भू-राजस्व बकाया की तरह वसूली की कार्यवाही की जा सकेगी, जिसके सम्बन्ध में आवेदक द्वारा शपथ-पत्र प्रस्तुत करना अनिवार्य होगा।
- (घ) जिला स्तरीय समीक्षा समिति से प्राप्त सन्दर्भ राज्य स्तरीय बैंकर्स समिति में विचार हेतु रखे जायेंगे।
- (ङ) योजना में संशोधन अथवा स्पष्टीकरण जारी करने हेतु सूक्ष्म, लघु एवं मध्यम उद्यम विभाग अधिकृत होगा।
- (च) सूक्ष्म, लघु एवं मध्यम उद्यम विभाग के बजट में योजना के लिए अलग से प्राविधान किया जायेगा। योजना के सुचारु रूप से संचालन, प्रचार-प्रसार, पात्र लाभार्थियों के मार्ग-दर्शन, प्रशिक्षण एवं अन्य आवश्यक विविध व्ययों के लिए आवश्यक बजट को मात्राकृत करते हुए प्रत्येक वित्तीय वर्ष में सभी जनपदों के लिए लक्ष्यों का निर्धारण कर बजट का आवंटन किया जायेगा।

भवदीया,



(मनीषा पंवार)


प्रमुख सचिव।

संख्या: 580 (1) / VII-3 / 01(03) - एम0एस0एम0ई0 / 2020 तददिनांकित।

प्रतिलिपि:- निम्नलिखित को सूचनार्थ एवं आवश्यक कार्यवाही हेतु प्रेषित:-

1. सचिव-मा. मुख्यमंत्री, उत्तराखण्ड शासन।
2. समस्त अपर मुख्य सचिव/प्रमुख सचिव/सचिव/प्रभारी सचिव, उत्तराखण्ड शासन।
3. निजी सचिव-मुख्य सचिव, उत्तराखण्ड शासन को मुख्य सचिव महोदय के संज्ञानार्थ।
4. समस्त विभागाध्यक्ष, उत्तराखण्ड।
5. महालेखाकार, उत्तराखण्ड, देहरादून।
6. महानिदेशक एवं आयुक्त उद्योग/निदेशक उद्योग, उत्तराखण्ड।
7. आयुक्त गढ़वाल मण्डल/कुमाऊँ मण्डल, उत्तराखण्ड।
8. मुख्य कार्यपालक अधिकारी, उत्तराखण्ड खादी एवं ग्रामोद्योग बोर्ड, भोपालपानी, देहरादून।
9. समस्त जिलाधिकारी, उत्तराखण्ड।
10. समस्त महाप्रबंधक, जिला उद्योग केन्द्र, द्वारा निदेशक, उद्योग, उद्योग निदेशालय, देहरादून।
11. निजी सचिव-मा. मंत्री, लघु उद्योग, उत्तराखण्ड को मा. मंत्री जी के संज्ञानार्थ।
12. निदेशक, एन.आई.सी. सचिवालय परिसर, उत्तराखण्ड, देहरादून।
13. गार्ड फाईल।

आज्ञा से,



(राजेन्द्र सिंह बिष्ट)

उप सचिव।



भारतीय रिज़र्व बैंक
RESERVE BANK OF INDIA
www.rbi.org.in

RBI/2016-17/66

FIDD.CO.LBS.BC.No.16 /02.01.001/2016-17

September 29, 2016

The Chairman and Managing Directors
SLBC Convener Banks/ Lead Banks

Dear Sir/ Madam,

'Doubling Farmers' Income by 2022' - Measures

As you are aware, the Government of India in the Union Budget 2016-17 had announced its resolve to double the income of farmers by 2022. Several steps have been taken towards attaining this objective including setting up of an inter-ministerial committee for preparation of a blue print for the same. This agenda has also been reiterated by the government in several forums and has acquired primacy from the point of view of rural and agricultural development.

2. The strategy to achieve this goal, inter-alia, include,

- Focus on irrigation with large budgets, with the aim of "per drop, more crop"
- Provision of quality seeds and nutrients based on soil health of each field
- Investments in warehousing and cold chains to prevent post-harvest crop losses
- Promotion of value addition through food processing
- Creation of a national farm market, removing distortions and develop infrastructure such as e-platform across 585 stations
- Strengthening of crop insurance scheme to mitigate risks at affordable cost
- Promotion of ancillary activities like poultry, bee-keeping and fisheries.

3. Needless to emphasize that acceleration in income generation is significantly dependent on better capital formation in agriculture. Towards this, banks should revisit

वित्तीय समावेशन और विकास विभाग, केन्द्रीय कार्यालय, 10 वी मंजिल, केंद्रीय कार्यालय भवन, शाहीद भगतसिंह मार्ग, पोस्ट बॉक्स सं. 10014, मुंबई -400001

Financial Inclusion & Development Dept, Central Office, 10th Floor, Central Office Building, Shahid Bhagat Singh Marg, P.B.No.10014, Mumbai-1

टेली Tel:022-22601000 फैक्स 91-22-22621011/22610943/22610948 ई -मेल : cgmincidd@rbi.org.in

हिंदी आसान है, इसका प्रयोग नदाइए।

"चेतावनी : मेल रिज़र्व बैंक द्वारा-बक, एसएमएस या फोन कॉल के ज़रिए किसी की भी व्यक्तिगत जानकारी जैसे बैंक के खाते का न्यंबर, पासवर्ड आदि नहीं मांगी जाती है। यह धन रखने या देने का प्रस्ताव भी नहीं करता है। ऐसे प्रस्तावों का किसी भी तरीके से जवाब मत दीजिए।"

Caution: RBI never sends mails, SMSs or makes calls asking for personal information like bank account details, passwords, etc. It never keeps or offers funds to anyone. Please do not respond in any manner to such offers.



their documentation for crop loans, simplify them where required and ensure speedy sanctioning and disbursement of loans within specified time limits.

4. The Lead Bank Scheme through its various forums monitors and reviews the performance of banking developments in the State/district/block with special reference to Annual Credit Plans, Government Sponsored Programs, flow of credit to priority sector, etc. for enhancing the flow of bank finance particularly to the rural areas. The Scheme, which ensures inter-departmental/governmental coordination in financial sector, should therefore be leveraged to further the objective of doubling farmer's income by 2022. Lead banks are accordingly advised to ensure the following:

- a) Work closely with NABARD in preparation of Potential Linked Plans (PLPs) & Annual Credit Plans keeping the above strategy in consideration.
- b) Include 'Doubling of Farmer's Income by 2022' as a regular agenda under Lead Bank Scheme in various forums such as SLBC, DCC, DLRC and BLBC.
- c) For the purpose of monitoring and reviewing the progress, Lead banks may use the benchmarks as may be provided by NABARD.
- d) Map the overall strategy as given in para (2) above to the agriculture/agro-ancillary lending plan of your bank.

Yours faithfully,

(Jose J. Kattoor)
Chief General Manager

वित्तीय समावेशन और विकास विभाग, केन्द्रीय कार्यालय, 10 वी मंजिल, केन्द्रीय कार्यालय भवन, शहीद भगतसिंह मार्ग, पोस्ट बॉक्स सं. 10014, मुंबई -400001

Financial Inclusion & Development Dept, Central Office, 10th Floor, Central Office Building, Shahid Bhagat Singh Marg, P.B.No.10014, Mumbai-1

टेली Tel:022-22601000 फैक्स: 91-22-22621011/22610943/22610948 ई-मेल : cgmincfidd@rbi.org.in

हिंदी आसान है, इसका प्रयोग बढ़ाइए।

"चेतावनी: मेल रिज़र्व बैंक द्वारा-डक, एसएमएस या फोन कॉल के ज़रिए किसी की भी व्यक्तिगत जानकारी जैसे बैंक के खाते का न्यौरा, पासवर्ड आदि नहीं मांगी जाती है। यह धन रखने या देने का प्रस्ताव भी नहीं करता है। ऐसे प्रस्तावों का किसी भी तरीके से जवाब मत दीजिए।"

Caution: RBI never sends mails, SMSs or makes calls asking for personal information like bank account details, passwords, etc. It never keeps or offers funds to anyone. Please do not respond in any manner to such offers.

F. No. 28/06/2016-CP- IF-II
Government of India
Ministry of Finance
Department of Financial Services

'Jeevan Deep' Building,
Parliament Street, New Delhi,
Dated: 28th March, 2016

To

The Chairmen/Chairpersons/ CMDs/ MD & CEOs of all Public Sector Banks.

Subject: Stand Up India – Guidelines & Identification of Eligible Borrowers

Sir/Madam,

This is in continuation of this Department's DO letter dated 20.03.2016 regarding launch event of Stand up India Scheme vide which it was advised to take advance steps, on priority, to process eligible loan applications in line with the guidelines of Stand Up India Scheme. Detailed guidelines of the scheme are enclosed herewith for reference.

2. Sanction letters are proposed to be handed over to a few beneficiaries at the launch event. Keeping in line with the requirement, it is requested that borrowers who stand qualified to be sanctioned loans in conformity with the 'Stand up India' guidelines may kindly be identified and the details sent to this Department by 30th March, 2016. This shall facilitate the process of selection of the final list of borrowers who could receive sanction letters directly from the Hon'ble PM.

Encl: As above.

Yours faithfully,



(Papkaj Jain)
Joint Secretary to Govt. of India
011-23747507

Guidelines for Stand up India Scheme

The objective of the Stand Up India scheme is to facilitate bank loans between Rs. 10 lakh and Rs. 1 Crore to at least one Scheduled Caste (SC) or Scheduled Tribe (ST) borrower and at least one woman borrower per bank branch for setting up a greenfield enterprise. This enterprise may be in manufacturing, services or the trading sector. In case of non-individual enterprises at least 51% of the shareholding and controlling stake should be held by either an SC/ST or Woman entrepreneur.

2. The Stand Up India scheme is based on recognition of the challenges faced by SC, ST and women entrepreneurs in setting up enterprises, obtaining loans and other support needed from time to time for succeeding in business. The scheme therefore endeavours to create an eco system which facilitates and continues to provide a supportive environment for doing business. The scheme, which covers all branches of Scheduled Commercial Banks, will be accessed in three potential ways:

- Directly at the branch or
- Through SIDBI's Stand Up India portal or
- Through the Lead District Manager ((LDM)

3. The portal will be the crucial interface layer for parameters/ metrics of the borrower (obtained through a set of about 8-10 questions listed below) and will provide information and feedback to such borrowers. A potential borrower will have the option of registering on the portal right away or simply visiting it and registering later. This portal may be accessed at home, at Common Service Centres (CSCs), through a bank branch (through the nodal officer for MUDRA at the branch) or through the LDM. In branches where internet access is restricted, the branch will guide the potential borrower to an internet access point till such time that the Stand Up portal is integrated with the Core Banking Solution (CBS) at the branch concerned

4. The approach of the Stand Up India portal, for handholding is based on obtaining answers to a set of relevant questions at the initial stage. These would be typically be:

- 1) Location of the borrower
- 2) Category – SC/ ST/ Woman
- 3) Nature of business planned
- 4) Availability of place to operate the business.
- 5) Assistance needed for preparing a project plan
- 6) Requirement of skills/training (technical and financial).
- 7) Details of present bank account.
- 8) Amount of own investment into the project
- 9) Whether help is needed to raise margin money
- 10) Any previous experience in business

Based on the response, the portal provides relevant feedback and helps categorise the visitor to the portal as a **Ready Borrower** or a **Trainee Borrower**. Indicative process chart is given in Annexure.

Ready Borrower

5. In case the borrower requires no handholding support, then registration on the portal as a **Ready Borrower** starts the process of application for the loan at the selected bank. At this stage an application number will be generated and information about the borrower shared with the bank concerned, the LDM (posted in each district) and the relevant linked office of NABARD/ SIDBI. The offices of SIDBI and NABARD shall be designated Stand Up Connect Centres (SUCC). The loan application will now be generated and tracked through the portal.

Trainee Borrower

5.1 In cases where the borrower indicates a need for handholding, then registration as a **Trainee Borrower** on the portal will link the borrower to the LDM of the concerned district and the relevant office of SIDBI/ NABARD. This

process which would be electronic, could be done at the borrower's home by himself/ herself or at a CSC or through a bank branch by the officer dealing with MUDRA, as explained in paragraph 2.

5.2 SIDBI (84 offices) and NABARD (419 offices) as Stand Up India Connect Centres will then arrange for support for such trainee borrowers as requested in any of the following ways:

- a. For financial training – at the Financial Literacy Centres (FLCs)
- b. For skilling – at skilling centres (Vocational Training Centres - VTPs/ Other Centres -OCs)
- c. For EDPs – at MSME DIs/ District Industries Centres (DICs)/ Rural Self Employment Training Institutes (RSETIs)
- d. For work shed – DICs
- e. For margin money – offices related to margin money support schemes e.g. State SC Finance Corporation, Women's Development Corporation, State Khadi & Village Industries Board (KVIB), MSME-DIs etc.
- f. For mentoring support from established entrepreneurs – DICCI, Women Entrepreneur Associations, Trade bodies. Credible, well established NGOs can also be used for extending hand holding support.
- g. For utility connections – Offices of utility providers
- h. For DPRs – Project profiles available with SIDBI/ NABARD/ DICs

At any time, even after the loan has been sanctioned, any borrower may access the services of the Stand Up Connect Centres.

5.3 The LDM will monitor the process and work with local offices of SIDBI and NABARD for problem solving and easing bottlenecks. Based on the progress being achieved in each case and prima facie viability, the LDM will sensitise the concerned bank branch on potential cases likely to come up. Once this is done, SIDBI/ NABARD will meet concerned bank officials for further follow up. These organisations will also work with other organisations who are stakeholders such as the Dalit Indian Chambers of Commerce and Industry (DICCI), Women's Entrepreneur Associations etc.

- 5.4 Once hand holding requirements are adequately met to the satisfaction of the LDM and the trainee borrower, then a loan application will be generated through the portal.

Stand Up India Portal

6. The Stand Up India Portal is interactive. It hosts information about various entities providing handholding support to the borrower. This includes:
- Training : Technical or/ and Financial
 - DPR preparation
 - Margin money support
 - Shed / workplace identification
 - Raw material sourcing
 - Bill discounting
 - E-com registration
 - Registration for taxation
7. The Portal is designed to obtain application forms, gather and provide information, enable registration, provides links for handholding, assists in tracking and monitoring. As more facilities become available it shall be further refined into an end to end solution.
8. The Stand Up India scheme endeavours to create an eco system to make borrowers ready. This system is now meant for supporting Stand Up Borrowers but will be extended in due course to other schemes.

Nature of Loan

9. The loan shall be a Composite Loan i.e. to meet requirements of assets such as plant and machinery and working capital. It is expected to cover 75 % of project cost and the rate of interest would be lowest applicable rate of the bank for that category (rating) not to exceed (base rate (MCLR) + 3%+ tenor premium). It shall be repayable in up to 7 years with a moratorium of up to 18 months. A Rupay card will be issued to enable operation of the working capital component. (The stipulation of the loan being expected to cover 75% of the project cost would not

apply if the borrowers contribution along with convergence support from any other scheme exceeds 25% of the project cost)

Credit Guarantee/ Collateral

10. The scheme for Credit Guarantee for loans under Stand Up India has been notified (www.ncgtc.in). The norms in this respect are aligned with existing CGTMSE norms.

Margin Money

11. The Scheme envisages 25% margin money which can be provided in convergence with eligible Central / State schemes. While such schemes can be drawn upon for availing admissible subsidies or for meeting margin money requirements, in all cases, the borrower shall be required to bring in minimum of 10% of the project cost as own contribution. To illustrate, if a State scheme supports a borrower with 20% of the project cost as subsidy, then the borrower will be required to contribute at least 10% of the project cost. Any subsidy received by a unit which was not foreseen during loan appraisal will be credited to the loan account. In cases where a subsidy was included during appraisal but received after commissioning, the same may be released to the borrower to repay any loan taken for arranging margin money. A list of Central / State wise subsidy/incentive schemes will be provided on the Portal. New schemes will be added as they become available.

District Level Credit Committee

12. The District Level Credit Committee (DLCC) under the Collector with the LDM as Convenor shall periodically review cases of both types of borrowers, meeting at least once each quarter. SIDBI and NABARD officers will join the review meetings.

Assistance after loan disbursement

13. Events will be organised at District level, as frequently as necessary and at least once in each quarter, involving stakeholders to share best practices, review, problem solving and guide potential entrepreneurs. These events will also provide

means for facilitating registration for bill discounting services, e-market places, taxation etc. NABARD will organise these events with the support of SIDBI.

Grievance Redressal

14. Provision has been made in the portal for redressal of grievances of the borrower. The portal provides contact details of the officers/agencies in each bank designated to attend to grievances. A system for online submission of complaints and their subsequent tracking through the portal shall be developed. Feedback on disposal of the complaint is to be made available to the customer by the bank concerned.
15. Banks may determine requirements such as stock statements, insurance of assets created & reasonable processing fees.

Responsibilities of Stakeholders

Stand Up Connect Centres(SIDBI/ NABARD):

SIDBI:

- To operate and maintain the Stand Up India web portal
- Arrange for handholding support for Trainee Borrowers
- Liaise with banks for follow up in potential cases through LDM/SLBC
- Coordinate with LDM for easing bottlenecks
- Assist the SLBC and DLCC in reviews and monitoring
- Participate in Stand Up events organised by NABARD.

NABARD:

- Training of Trainers, LDMs, Bank officers for Stand Up India
- Arrange for handholding support for trainee borrowers
- Liaise with banks for follow up in potential cases through the LDM
- Coordinate with LDM for easing bottlenecks
- Assist the SLBC and DLCC in reviews and monitoring
- Organise events, as frequently as necessary and at least once in each quarter, for experience sharing etc. amongst stakeholders.

LDMs:

- Monitor progress of cases
- Serve as contact point for SIDBI/NABARD for easing bottlenecks.
- Sensitise bankers on potential borrowers.
- Follow up with concerned regional/zonal office of the respective bank to ensure timely processing/ sanction of loans as per time frame specified in Code of Bank's Commitment to Micro and Small Enterprises.
- Ensure that borrower's requirement of handholding support is satisfied to the extent possible.
- Convene DLCC meetings in the specified periodicity.
- Participate in quarterly events with stakeholders organised by NABARD.

DLCC:

- DLCC under the Collector to review progress periodically
- Grievance redressal at district level
- Assist in resolving issues, if any, relating to public utility services and work space for potential borrowers

Bank branches:

- Help potential borrowers in accessing the portal
- Process loan applications received online or in person
- Process loans within the timeframe as stipulated in Code of Bank's Commitment to SME borrower (Application for loan upto Rs.5 lakh within 2 weeks, between Rs. 5 – 25 lakh in 3 weeks, above Rs. 25 lakh in 6 weeks, from the date of receipt of application provided the application is complete in all respects and is accompanied by documents required)
- In case of rejection, reason to be made known to borrower as stipulated in the Code of Bank's Commitment to Customers.

- Grievance redressal at the bank level should be done in 15 days at the bank level as per Code of Bank's Commitment to Customers.
- Banks to put in place an internal mechanism for monitoring of scheme performance.

Borrowers:

- Access the portal or visit a bank branch and answer a short set of questions
- If categorised as a Trainee Borrower, then go through the sequence of handholding support, as applicable
- Arrange/ provide requisite documentation as required by the bank branch
- Attend quarterly events on experience sharing, best practices, problem solving etc.
- Set up and run the unit with due diligence.
- Make repayments in due time.



भारतीय रिज़र्व बैंक
RESERVE BANK OF INDIA

www.rbi.org.in

RBI/2017-2018/155

FIDD.CO.LBS.BC.No.19/02.01.001/2017-18

April 6, 2018

**The Chairmen/Managing Directors/Chief Executive Officers
All SLBC Convener Banks/ Lead Banks**

Madam/Dear Sir,

Revamp of Lead Bank Scheme - Action Points for SLBC Convener Banks/ Lead Banks

As you are aware, the Lead Bank Scheme (LBS) was last reviewed by the "High Level Committee" under Smt Usha Thorat, then Deputy Governor of Reserve Bank of India as the Chairperson in 2009. In view of changes that have taken place in the financial sector over the years, Reserve Bank of India had constituted a "Committee of Executive Directors" of the Bank to study the efficacy of the Scheme and suggest measures for improvement. The Committee's recommendations were discussed with various stakeholders and based on their feedback, it has been decided that the following 'action points' will be implemented by the SLBC Convener Banks/Lead Banks.

- i. State Level Bankers' Committee (SLBC) meetings should primarily focus on policy issues with participation of only the senior functionaries of the banks/ Government Departments. All routine issues may be delegated to sub-committee(s) of the SLBC. A Steering Sub-committee may be constituted in the SLBC to deliberate on agenda proposals from different stakeholders and finalise a compact agenda for the SLBC meetings. Typically, the Sub-Committee could consist of SLBC Convener, RBI & NABARD representatives & senior State Government representative from the concerned department, e.g. Finance/ Institutional Finance and two to three banks having major presence. Other issue-specific sub-committees may be constituted as required. A Revised Agenda for SLBC meetings is attached as **Annex I** for implementation.

वित्तीय समावेशन और विकास विभाग, केन्द्रीय कार्यालय, 10 वीं मंजिल, केन्द्रीय कार्यालय भवन, शहीद भगतसिंह मार्ग, पोस्ट बॉक्स सं. 10014, मुंबई -400001

Financial Inclusion & Development Dept, Central Office, 10th Floor, Central Office Building, Shahid Bhagat Singh Marg, P.B.No.10014, Mumbai-1

टेली Tel:022-22601000 फ़ैक्स: 91-22-22621011/22610943/22610948 ई-मेल : cgmincfidd@rbi.org.in

हिंदी आसान है, इसका प्रयोग बढ़ाइए।

चेतावनी : बैंक रिज़र्व बैंक द्वारा-टाक, एलएमएस या फोन कॉल के जरिए किसी भी भी व्यक्तिगत जानकारी जैसे बैंक के खाते का नंबर, पासवर्ड आदि नहीं मांगी जाती है। यह धन रखने या देने का प्रस्ताव भी नहीं करता है। ऐसे प्रस्तावों का किसी भी तरीके से जवाब मत दीजिए।

Caution: RBI never sends mails, SMSs or makes calls asking for personal information like bank account details, passwords, etc. It never keeps or offers funds to anyone. Please do not respond in any manner to such offers.



- ii. In cases where the Managing Director/Chief Executive Officer/Executive Director of the SLBC Convenor Bank is unable to attend SLBC Meetings, the Regional Director of the RBI shall co-chair the meetings along with the Additional Chief Secretary/Development Commissioner of the State concerned.
- iii. The corporate business targets for branches, blocks, districts and states may be aligned with the Annual Credit Plans (ACP) under the Lead Bank Scheme to ensure better implementation. The Controlling Offices of the banks in each state should synchronize their internal business plans with the ACP under Lead Bank Scheme.
- iv. At present, discussions at the Quarterly Meetings of the various LBS for viz. State Level Bankers' Committee (SLBC), District level Consultative Committee (DCC) and Block Level Bankers' Committee (BLBC) primarily focuses on the performance of banks in the disbursement of loans vis-a-vis the allocated target under the Annual Credit Plan. The integrity & timeliness of the data submitted by banks for the purpose has been an issue as a significant portion of this data is manually compiled and entered into the Data Management Systems of the SLBC Convenor Banks. The extent to which this data corresponds with the data present in the CBS of the respective banks also varies significantly. Therefore, there is need of a standardized system to be developed on the website maintained by each SLBC to enable uploading and downloading of the data pertaining to the Block, District as well as the State. The relevant data must also be directly downloadable from the CBS and/ or MIS of the banks with a view to keeping manual intervention to a minimal level in the process. The procedure relating to the envisaged intervention in this area is given in **Annex II**. Necessary modifications may be made on the SLBC websites and to the CBS & MIS systems of all banks to implement the envisaged data flow mechanism.
- v. To strengthen the BLBC forum which operates at the base level of the Lead Bank Scheme, it is necessary that all branch managers attend BLBC meetings and enrich the discussions with their valuable inputs. Controlling Heads of banks may also attend a few of the BLBC meetings selectively.



- vi. Rural Self Employment Training Institutes (RSETIs) should be more actively involved and monitored at various fora of LBS particularly at the DCC level. Focus should be on development of skills to enhance the credit absorption capacity in the area and renewing the training programmes towards sustainable micro enterprises. RSETIs should design specific programmes for each district/ block, keeping in view the skill mapping and the potential of the region for necessary skill training and skill up gradation of the rural youth in the district.

2. You are advised to initiate necessary action for implementation of the 'action points' and also closely monitor the progress/ follow up by banks in this regard.

3. Please keep the respective Regional Office of the Reserve Bank of India informed of the action taken in the matter.

4. A copy of this circular is also being endorsed to the Chief Secretaries of all States.

Yours faithfully,

(Gautam Prasad Borah)
Chief General Manager-in-Charge

Encl.:

- I. Revised Agenda for SLBC Meetings
- II. Management of Data Flow at LBS Fora – Procedure

Annex I:

Revised Agenda for SLBC Meetings

1. Review of financial inclusion initiatives, expansion of banking network and Financial Literacy
 - a. *Status of opening of banking outlets in unbanked villages, CBS-enabled banking outlets at the unbanked rural centres (URCs)*
 - b. *Review of Operations of Business Correspondents – hurdles/issues involved*
 - c. *Progress in increasing digital modes of payment in the State, provision of continuous connectivity with sufficient bandwidth, resolving connectivity issues/ connectivity options (Bharat Net, VSAT, etc.), installation of ATMs and PoS machines and status of implementation of e-receipts and e-payments in the State*
 - d. *Status of rollout of Direct Benefit Transfer in the State. Aadhaar seeding and authentication*
 - e. *Review of inclusion of Financial Education in the School Curriculum, financial literacy initiatives by banks (particularly digital financial literacy)*
 - f. *Creating awareness about various schemes, subsidies, facilities e.g. crop insurance, renewable energy*
 - g. *Review of efforts towards end to end projects involving all stakeholders in the supply chain*

2. Review of credit disbursement by banks
 - a. *Achievement under ACP of the State, Priority Sector Lending,*
 - b. *Discussion on lending towards government sponsored schemes (DAY-NRLM, DAY-NULM, MUDRA, Stand-Up India, PMEGP, etc.) and impact of these schemes*
 - c. *Flow of credit to MSMEs and for affordable housing*
 - d. *KCC loan, crop insurance under PMFBY*
 - e. *Grant of Education Loans*
 - f. *Progress under SHG-bank linkage*

3. Doubling of Farmers' Income by 2022

4. CD Ratio, Review of Districts with CD Ratio below 40% and working of Special Sub-Committees of the DCC (SCC).

5. Position of NPAs in respect of schematic lending, Certificate Cases and Recovery of NPAs

6. Review of restructuring of loans in natural calamity affected districts in the State, if any

7. Discussion on policy initiatives of the Central/State Government/RBI (Industrial Policy, MSME Policy, Agriculture Policy, Start-Up Policy, etc.), and expected involvement of banks
8. Discussion on improving rural infrastructure/ credit absorption capacity.
 - a. *Any large project conceived by the State Government to help improve C-D Ratio.*
 - b. *Explore the scope of state-specific potential growth areas and the way forward – choosing partner banks.*
 - c. *Discussion on findings of region-focused studies, if any, and implementing the suggested solutions*
 - d. *Identification of gaps in rural and agriculture infrastructure which need financing (rural godowns, solar power, agro processing, horticulture, allied activities, agri-marketing etc.)*
 - e. *Implementation of Model Land Leasing Act 2016 (exploring possibility)*
9. Efforts towards skill development on mission mode partnering with KVK, Horticulture Mission, National Skill Development Corporation, ASCI, etc. including a review of functioning of RSETIs
10. Steps taken for improving land record, progress in digitization of land records and seamless loan disbursements.
11. Sharing of success stories and new initiatives at the district level that can be replicated in other districts or across the State
12. Discussion on Market Intelligence Issues e.g.
 - a. *Ponzi Schemes/ Illegal Activities of Unincorporated Bodies/ Firms/ Companies Soliciting Deposits from the Public*
 - b. *Banking Related Cyber Frauds, phishing, etc.*
 - c. *Instances of usurious activities by lending entities in the area, cases of over indebtedness*
 - d. *Credit related frauds by borrower groups etc.*
13. Issues remaining unresolved at DCC/DLRC meeting
14. Timely submission of data by bank, adhering the schedule of SLBC meeting
15. Any other item, with the permission of the Chair.

Annex II:

Management of Data Flow at LBS Fora – Procedure

- i. Each bank's CBS should have a provision to generate a report pertaining to all LBS related data/ tables to Excel. This data should have information pertaining to all the branches operating in the state including fields/ columns for District & Block name. Access to Download & Export this data from bank CBS should be given to the Controlling Offices of the Banks who would be solely responsible for the process of 'Data Feeding' for all districts/ blocks within their jurisdiction.
- ii. The 'Data Feeding' process is the process of uploading this Excel file (downloaded in step (i) above) on the SLBC websites. SLBC Websites should have a provision to 'Import/ Upload' all the data present in the Excel Sheet on the database of the SLBC Website. This would obviate any manual 'data entry' at the SLBC/ Controlling Office level.
- iii. To facilitate the above functionality, each SLBC Convenor Bank would have to add this 'Import/ Upload' functionality to their SLBC website along with the requisite capabilities at the back-end.
- iv. The SLBC website would, thus, effectively work as a data aggregation platform. Further, data analysis capabilities could also be added to the SLBC websites depending on the available resources.
- v. The SLBC websites should provide access to LDMs to download district and block specific data directly from this website thus ensuring integrity and timely availability of data.
- vi. There could still be some data pertaining to State Government Schemes/ other data that is not available on the CBS or MIS of the banks. This would have to be collated at the Controlling Office level as is done now. At the SLBC website, functionalities could be provided to enter this data too. This could then be downloaded by the LDMs for district/ block level reports. Banks may also add Open Format fields like 'text boxes' for data or information that is special or is entered/ used once in a while.
- vii. Such a system ensures that LDMs & SLBC Convenor Banks have to do zero or minimal data entry/ feeding and all data is entered by a single 'custodian of data' which is the Controlling Office of each Bank. Any information to be provided by Government extension agencies could also be similarly uploaded.

No. I-11016/15/2016-HFA-4(Pt)/ E-9029212
Government of India
Ministry of Housing and Urban Affairs
(HFA- 4 Section)

Nirman Bhawan, New Delhi
Dated the 12th June, 2018

To

1. Dr. M. Ravi Kanth, CMD (HUDCO), Core-7A, 4th Floor, IHC Building, Lodi Road, New Delhi-110003. Tel. No. 011-24693022, Email: cmdhudco@gmail.com
2. Shri. Sriram Kaiyanaraman, MD & CEO, National Housing Bank, Core 5-A, 3rd Floor, India Habitat Centre, Lodhi Road, New Delhi-110003, (PBX) 011-2464 2722, Fax : 011-2464 9030, E-mail: sriram.kalyanaraman@nhb.org.in

Sub: Increase in the carpet area of houses eligible for interest subsidy under the Credit Linked Subsidy Scheme (CLSS) for the Middle Income Group (MIG) under Pradhan Mantri Awas Yojana (Urban).

Sir,

I am directed to refer to this Ministry's letter of even number dated 11th March, 2017 intimating therewith launch of a new Credit Linked Subsidy Scheme to provide interest subsidy for housing loans to eligible beneficiaries belonging to Middle Income Group (CLSS for MIG). The Scheme covers two income segments in the MIG viz. annual household income between Rs.6,00,001 (Rupees Six Lakh One) to Rs.12,00,000 (Rupees Twelve Lakh) (MIG-I) and annual household income between Rs.12,00,001 (Rupees Twelve Lakh One) to Rs.18,00,000 (Rupees Eighteen Lakh) (MIG-II) The scheme was approved to be implemented initially in 2017 for a period of one year w.e.f 01.01.2017. The operational guidelines for the scheme of CLSS for MIG were also circulated therewith.

2. The tenure of the CLSS for MIG scheme was later on extended by 15 months beyond the approved one year period i.e. upto 31.03.2019. Subsequently, the carpet area was also increased in the MIG I category from 90 square metre to 'upto 120 sq. metre' and in MIG II from 110 square meters to 'upto 150 square metre', respectively. These changes in the scheme guidelines were communicated vide this Ministry's letters of even number dated 30th October, 2017 and 27th November, 2017, respectively.

3. Ministry has received feedback from National Housing Bank (NHB) and Housing and Urban Development Corporation Ltd. (HUDCO), the two Central Nodal Agencies (CNAs) involved in implementation of the scheme and representations have also come from various other stakeholders requesting for removal or increasing the carpet area cap specified on CLSS for MIG. This is to facilitate several potential customers, who were otherwise eligible, especially in smaller cities/towns, but because they were buying flats/houses, constructing houses, where the carpet area exceeded the cap of either 120 square metre or 150 square metre thus rendering them ineligible for the interest subsidy under MIG. Keeping in view the overall intent of the CLSS for MIG scheme to support the dream of the deserving family in owning a house, the competent authority in the Ministry has approved enhancement in carpet area in the MIG I category from 'upto 120 square metre' to 'upto 160 square metre' and in MIG II from 'upto 150 square meter' to 'upto 200 square metre', respectively. The enhancement in carpet area will be effective from the date the CLSS for MIG had become effective i.e. 01.01.2017.

Contd/-

4. The changes may please be further communicated to Primary Lending Institutions (PLIs).
5. This issues with the approval of competent authority.

Yours faithfully,



(Akhil Saxena)


Deputy Secretary to the Govt. of India
Tel. No. 2306 2280

Copy for information to:

1. PS to HUAM
2. PPS to Secretary (HUAM)
3. PS to JS&MD(HFA)
4. PS to JS & FA
5. PS to Director (HFA-I) / PS to Director (HFA-V) / PS to DS(HFA-III) / PS to Dir(NBO).
6. SO (IT) Cell for uploading the letter on the e-office portal of the Ministry.

Copy to:

1. Dy. Chief MIS, HFA Mission Directorate, New Delhi with the request for uploading it on the Ministry's website immediately.



(Rahul Mahna)

Under Secretary to the Government of India



भारतीय रिज़र्व बैंक
RESERVE BANK OF INDIA
www.rbi.org.in

RBI/2018-19/112
FIDD.CO.FSD.BC. 12 /05.05.010/2018-19

February 04, 2019

The Chairman/Managing Director/Chief Executive Officer
All Scheduled Commercial Banks (including Small Finance Banks and excluding
RRBs)

Madam/Sir,

**Kisan Credit Card (KCC) Scheme: Working Capital for Animal Husbandry and
Fisheries**

Please refer to our Master Circular - Kisan Credit Card (KCC) Scheme issued vide
FIDD.CO. FSD. BC. No. 6/05.05.010/2018-19 dated July 4, 2018. It has been
decided to extend KCC facility to Animal Husbandry farmers and Fisheries for their
working capital requirements. The guidelines are given in the Annex.

2. Banks are advised to implement the Scheme as per the guidelines.

Yours faithfully,

(Sonal Sen Gupta)
Chief General Manager

Encl: As above

वित्तीय समावेशन और विकास विभाग, केन्द्रीय कार्यालय, 10 वीं मंजिल, केन्द्रीय कार्यालय भवन, शहीद भगतसिंह मार्ग, पोस्ट बॉक्स नं. 10014, मुंबई -40001

Financial Inclusion & Development Dept., Central Office, 10th Floor, Central Office Building, Shahid Bhagat Singh Marg, P.B.No.10014, Mumbai-1
फ़ोन: Tel:022-22601000 फ़ैक्स: 91-22-22621011/22610943/22610948 ई-मेल: cgmifidd@rbi.org.in

हिंदी आसान है, इसका प्रयोग बढ़ाएँ।

"चेतावनी : रिज़र्व बैंक आपको टाक, एसएमएस या फोन कॉल के जरिए किसी भी भी व्यक्तिगत जानकारी जैसे बैंक के खाते का ब्योरा, पासवर्ड आदि नहीं मांगी जाती है। यह धन रखने या देने का प्रस्ताव भी नहीं करता है। ऐसे प्रस्तावों का किसी भी तरीके से जवाब मत दीजिए।"

Caution: RBI never sends mails, SMSs or makes calls asking for personal information like bank account details, passwords, etc. It never keeps or offers funds to anyone. Please do not respond in any manner to such offers.

1. Introduction

In the Budget 2018-19 the Union Government had announced their decision to extend the facilities of Kisan Credit Card (KCC) to Animal Husbandry farmers and Fisheries (AH & F) to help them meet their working capital requirements. In pursuance of the said budget announcement the matter has been examined, and in consultation with all stakeholders, it has been decided to extend the KCC facility for working capital requirement for activities related to Animal Husbandry and Fisheries.

2. Purpose:

The KCC facility will meet the short term credit requirements of rearing of animals, birds, fish, shrimp, other aquatic organisms, capture of fish.

3. Eligibility:

The criteria for eligible beneficiaries under KCC for Animal Husbandry and Fisheries will be as under:

3.1 Fishery

3.1.1 Inland Fisheries and Aquaculture

3.1.1.1 Fishers, Fish Farmers (individual & groups/ partners/ share croppers/ tenant farmers), Self Help Groups, Joint Liability Groups and women groups.

3.1.1.2 The beneficiaries must own or lease any of the fisheries related activities such as pond, tank, open water bodies, raceway, hatchery, rearing unit, possess necessary license for fish farming and fishing related activities, and any other State specific fisheries and allied activities.

3.1.2 Marine Fisheries

3.1.2.1 Beneficiaries listed at 3.1.1.1 above, who own or lease registered fishing vessel/boat, possess necessary fishing license/permission for fishing in estuary and

sea, fish farming/mariculture activities in estuaries and open sea and any other State specific fisheries and allied activities.

3.2 Poultry and small ruminant

3.2.1 Farmers, poultry farmers either individual or joint borrower, Joint Liability Groups or Self Help Groups including tenant farmer of sheep/goats/pigs/poultry/birds/rabbit and having owned/rented/leased sheds.

3.3 Dairy

3.3.1 Farmers and Dairy farmers either individual or joint borrower, Joint Liability Groups or Self Help Groups including tenant farmers having owned /rented/leased sheds.

4. Scale of Finance

4.1 The scale of finance will be fixed by the District Level Technical Committee (DLTC) based on local cost worked out on the basis of per acre/per unit/per animal/per bird etc.

4.2 The working capital components in fisheries, under the scale of finance, may include recurring cost towards seed, feed, organic and inorganic fertilisers, lime/other soil conditioners, harvesting and marketing charges, fuel/electricity charges, labour, lease rent (if leased water area) etc. For capture fisheries, working capital may include the cost of fuel, ice, labouring charges, mooring/landing charges etc. may form part of the scale of finance.

4.3 The working capital components in Animal Husbandry, under the scale of finance, may include recurring cost towards feeding, veterinary aid, labour, water and electricity supply.

4.4 The maximum period for assessment of working capital requirement may be based on the cash flow statement or completion of one production cycle.

4.5 Fisheries and Animal Husbandry experts of the Govt. may be made members of the DLTC for giving technical inputs for assessing the cash credit requirement.

4.6 Progressive entrepreneurs of livestock/fisheries sector may also be included in the DLTC for providing field level inputs while assessing the working capital requirements.

5. General Guidelines

5.1 *Drawing power:* The drawing power will be worked on the basis of the latest valuation of stocks, receivables and/or cash flows as per terms of sanction.

5.2 *Repayment:* The loan will be in the nature of a revolving cash credit limit. Repayment will be fixed as per the cash flow/income generation pattern of the activity undertaken by the borrower.

5.3 *Monitoring of end use:* The account/smart card for the loan issued under the scheme is to be maintained/issued separately from the existing KCC loan to monitor the utilization limit. The monitoring of end use of funds will be in line with other loans (KCC on crop loans included) viz., field visits to the site of unit/project to be carried out by the branch officials for checking the progress of the unit. Banks will periodically review the facility and continue/withdraw/scale down the facility based on the performance of the borrower.

5.4 *Prudential norms:* The extant prudential norms on income recognition, asset classification and provisioning¹ on allied activities will apply.

5.5 *Rate of Interest:* The rate of interest will be as stipulated in DBR's Master Direction – Reserve Bank of India (Interest Rate on Advances) Directions 2016.

5.6 All other guidelines laid down in Kisan Credit Card Scheme for short term crop loans will be applicable mutatis mutandis.

¹ DBR's Master Circular on Income Recognition, Asset Classification and Provisioning Norms



भारतीय रिज़र्व बैंक

RESERVE BANK OF INDIA

www.rbi.org.in

RBI/2021-22/31

DOR.STR.REC.11/21.04.048/2021-22

May 5, 2021

All Commercial Banks (including Small Finance Banks, Local Area Banks and Regional Rural Banks)

All Primary (Urban) Co-operative Banks/State Co-operative Banks/ District Central Co-operative Banks

All All-India Financial Institutions

All Non-Banking Financial Companies (including Housing Finance Companies)

Madam / Dear Sir,

Resolution Framework – 2.0: Resolution of Covid-19 related stress of Individuals and Small Businesses

The Reserve Bank of India vide its circular DOR.No.BP.BC/3/21.04.048/2020-21 dated August 6, 2020 on “Resolution Framework for COVID-19-related Stress” (“**Resolution Framework – 1.0**”) had provided a window to enable lenders to implement a resolution plan in respect of eligible corporate exposures without change in ownership, and personal loans, while classifying such exposures as Standard, subject to specified conditions.

2. The resurgence of Covid-19 pandemic in India in the recent weeks and the consequent containment measures to check the spread of the pandemic may impact the recovery process and create new uncertainties. With the objective of alleviating the potential stress to individual borrowers and small businesses, the following set of measures are being announced. These set of measures are broadly in line with the contours of the Resolution Framework - 1.0, with suitable modifications.

3. Part A of this circular pertains to requirements specific to resolution of advances to individuals and small businesses and Part B pertains to working capital support for: (i) individuals who have availed of loans for business purposes, and (ii) small businesses, where resolution plans were implemented previously. Part C lists the disclosure requirements for the lending institutions with respect to the resolution plans implemented under this window.

A. Resolution of advances to individuals and small businesses

4. Lending institutions are permitted to offer a limited window to individual borrowers and small businesses to implement resolution plans in respect of their credit exposures while classifying the same as Standard upon implementation of the resolution plan subject to the conditions specified hereafter.

5. The following borrowers shall be eligible for the window of resolution to be invoked by the lending institutions:

- a. Individuals who have availed of personal loans (as defined in the Circular DBR.No.BP.BC.99/08.13.100/2017-18 dated January 4, 2018 on “XBRL Returns – Harmonization of Banking Statistics”), excluding the credit facilities provided by lending institutions to their own personnel/staff.
- b. Individuals who have availed of loans and advances for business purposes and to whom the lending institutions have aggregate exposure of not more than Rs.25 crore as on March 31, 2021.
- c. Small businesses, including those engaged in retail and wholesale trade, other than those classified as micro, small and medium enterprises as on March 31, 2021, and to whom the lending institutions have aggregate exposure of not more than Rs.25 crore as on March 31, 2021.

Provided that the borrower accounts / credit facilities shall not belong to the categories listed in sub-clauses (a) to (e) of the Clause 2 of the Annex to the Resolution Framework 1.0, read with the response to Sl. No. 2 of FAQs on Resolution Framework for Covid-19 related stress (Revised on December 12, 2020).

Provided further that the borrower accounts should not have availed of any resolution in terms of the Resolution Framework – 1.0 subject to the special exemption mentioned at Clause 22 below.

Provided further that the credit facilities / investment exposure to the borrower was classified as Standard by the lending institution as on March 31, 2021.

6. Any resolution plan implemented in breach of the stipulations of this circular shall be fully governed by the Prudential Framework for Resolution of Stressed Assets issued on June 7, 2019 (“**Prudential Framework**”), or the relevant instructions as applicable to specific category of lending institutions where the Prudential Framework is not applicable.

Invocation of resolution process

7. The lending institutions shall frame Board approved policies at the earliest (but not later than four weeks from the date of this Circular), pertaining to implementation of viable resolution plans for eligible borrowers under this framework, ensuring that the resolution under this facility is provided only to the borrowers having stress on account of Covid-19. The Board approved policy shall, *inter alia*, detail the eligibility of borrowers in respect of whom the lending institutions shall be willing to consider the resolution, and shall lay down the due diligence considerations to be followed by the lending institutions to establish the necessity of implementing a resolution plan in respect of the concerned borrower as well as the system for redressing the grievance of borrowers who request for resolution under the window and / or are undergoing resolution under this window. The Board approved policy shall be sufficiently publicised and should be available on the website of the lending institutions in an easily accessible manner.

8. The resolution process under this window shall be treated as invoked when the lending institution and the borrower agree to proceed with the efforts towards finalising a resolution plan to be implemented in respect of such borrower. In respect of applications received by the lending institutions from their customers for invoking resolution process under this window, the assessment of eligibility for resolution as per the instructions contained in this circular and the Board approved policy put in place as above shall be completed, and the decision on the application shall be communicated in writing to the applicant by the lending institutions within 30 days of receipt of such applications. In order to optimise the processing time, lending institutions may prepare product-level standardized templates as part of their Board approved policies, as above, for resolution under this window.

9. The decision to invoke the resolution process under this window shall be taken by each lending institution having exposure to a borrower independent of invocation decisions taken by other lending institutions, if any, having exposure to the same borrower.

10. The last date for invocation of resolution permitted under this window is September 30, 2021.

Permitted features of resolution plans and implementation

11. The resolution plans implemented under this window may *inter alia* include rescheduling of payments, conversion of any interest accrued or to be accrued into another credit facility, revisions in working capital sanctions, granting of moratorium etc. based on an assessment of income streams of the borrower. However, compromise settlements are not permitted as a resolution plan for this purpose.

12. The moratorium period, if granted, may be for a maximum of two years, and shall come into force immediately upon implementation of the resolution plan. The extension of the residual tenor of the loan facilities may also be granted to borrowers, with or without payment moratorium. The overall cap on extension of residual tenor, inclusive of moratorium period if any permitted, shall be two years.

13. The resolution plan may also provide for conversion of a portion of the debt into equity or other marketable, non-convertible debt securities issued by the borrower, wherever applicable, and the same shall be governed in terms of Paragraphs 30-32 of the Annex to the Resolution Framework – 1.0.

14. The instructions contained in the [circular DOR.No.BP.BC/13/21.04.048/2020-21 dated September 7, 2020](#) on “Resolution Framework for COVID-19-related Stress – Financial Parameters” shall not be applicable to resolution plans implemented under this window.

15. The resolution plan should be finalised and implemented within 90 days from the date of invocation of the resolution process under this window. The resolution plan shall be deemed to be implemented only if all the conditions in Paragraph 10 of the Annex to the Resolution Framework – 1.0 are met.

Asset classification and provisioning

16. If a resolution plan is implemented in adherence to the provisions of this circular, the asset classification of borrowers' accounts classified as Standard may be retained as such upon implementation, whereas the borrowers' accounts which may have slipped into NPA between invocation and implementation may be upgraded as Standard, as on the date of implementation of the resolution plan.

17. The subsequent asset classification for such exposures will be governed by the criteria laid out in the Master Circular - Prudential norms on Income Recognition, Asset Classification and Provisioning pertaining to Advances dated July 1, 2015 or other relevant instructions as applicable to specific category of lending institutions ("extant IRAC norms").

18. In respect of borrowers where the resolution process has been invoked, lending institutions are permitted to sanction additional finance even before implementation of the plan in order to meet the interim liquidity requirements of the borrower. This facility of additional finance may be classified as 'Standard' till implementation of the plan regardless of the actual performance of the borrower in the interim. However, if the resolution plan is not implemented within the stipulated timelines, the asset classification of the additional finance sanctioned will be as per the actual performance of the borrower with respect to such additional finance or performance of the rest of the credit facilities, whichever is worse.

19. The lending institutions shall keep provisions from the date of implementation, which are higher of the provisions held as per the extant IRAC norms immediately before implementation, or 10 percent of the renegotiated debt exposure of the lending institution post implementation (residual debt). Residual debt, for this purpose, will also include the portion of non-fund based facilities that may have devolved into fund based facilities after the date of implementation.

20. Half of the above provisions may be written back upon the borrower paying at least 20 per cent of the residual debt without slipping into NPA post implementation of the plan, and the remaining half may be written back upon the borrower paying another 10 per cent of the residual debt without slipping into NPA subsequently.

Provided that in respect of exposures other than personal loans, the above provisions shall not be written back before one year from the commencement of the first payment of interest or principal (whichever is later) on the credit facility with longest period of moratorium.

21. The provisions required to be maintained under this window, to the extent not already reversed, shall be available for the provisioning requirements when any of the accounts, where a resolution plan had been implemented, is subsequently classified as NPA.

Convergence of the norms for loans resolved previously

22. In cases of loans of borrowers specified in Clause 5 above where resolution plans had been implemented in terms of the Resolution Framework – 1.0, and where the resolution plans had permitted no moratoria or moratoria of less than two years and / or extension of residual tenor by a period of less than two years, lending institutions are permitted to use this window to

modify such plans **only** to the extent of increasing the period of moratorium / extension of residual tenor subject to the caps in Clause 12 above, and the consequent changes necessary in the terms of the loan for implementing such extension. *The overall caps on moratorium and / or extension of residual tenor granted under Resolution Framework – 1.0 and this framework combined, shall be two years.*

23. This modification shall also follow the timelines specified in Clauses 7, 10 and 15 above. For loans where modifications are implemented in line with Clause 22 above, the instructions regarding asset classification and provisioning shall continue to be as per the Resolution Framework – 1.0.

B. Working capital support for small businesses where resolution plans were implemented previously

24. In respect of borrowers specified at sub-clauses (b) and (c) of Clause 5 above where resolution plans had been implemented in terms of the Resolution Framework – 1.0, lending institutions are permitted, as a one-time measure, to review the working capital sanctioned limits and / or drawing power based on a reassessment of the working capital cycle, reduction of margins, etc. without the same being treated as restructuring. The decision with regard to above shall be taken by lending institutions by September 30, 2021, with the margins and working capital limits being restored to the levels as per the resolution plan implemented under Resolution Framework – 1.0, by March 31, 2022.

25. The above measures shall be contingent on the lending institutions satisfying themselves that the same is necessitated on account of the economic fallout from COVID-19. Further, accounts provided relief under these instructions shall be subject to subsequent supervisory review with regard to their justifiability on account of the economic fallout from COVID-19.

26. Lending institutions may, accordingly, put in place a Board approved policy to implement the above measures, which should be disclosed in the public domain and placed on their websites in a prominent and easily accessible manner.

C. Disclosures and Credit Reporting

27. Lending institutions publishing quarterly financial statements shall, at the minimum, make disclosures as per the format prescribed in Format-X in their financial statements for the quarters ending September 30, 2021 and December 31, 2021. The resolution plans implemented in terms of Part A of this framework should also be included in the continuous disclosures required as per Format-B prescribed in the Resolution Framework – 1.0.

28. The number of borrower accounts where modifications were sanctioned and implemented in terms of Clause 22 above, and the aggregate exposure of the lending institution to such borrowers may also be disclosed on a quarterly basis, starting from the quarter ending June 30, 2021.

29. Lending institutions that are required to publish only annual financial statements shall make the required disclosures in their annual financial statements, along with other prescribed disclosures.

30. The credit reporting by the lending institutions in respect of borrowers where the resolution plan is implemented under Part A of this window shall reflect the "restructured due to COVID-19" status¹ of the account. The credit history of the borrowers shall consequently be governed by the respective policies of the credit information companies as applicable to accounts that are restructured.

Yours faithfully,

(Manoranjan Mishra)
Chief General Manager

¹ Refer circular : DoR.FIN.REC/16/20.16.056/2020-21 dated March 12, 2021

राज्य स्तरीय बैंकर्स समिति,
उत्तराखण्ड की
76 वीं बैठक
दिनांक 30 मार्च, 2021
के
कार्य बिंदु/कार्य वृत्त

राज्य स्तरीय बैंकर्स समिति, उत्तराखण्ड
76वीं बैठक दिनांक 30 मार्च, 2021 की कार्य सूची (एजेण्डा)

एजेण्डा संख्या – 1 वित्तीय समावेशन	(1) वित्तीय समावेशन हेतु राष्ट्रीय रणनीति (NSFI) 2019-2024 (a) Universal Access to Financial Services (b) Business Correspondent and Capacity Building (c) Providing Basic Bouquet of Financial Services (d) Access to Livelihood and Skill Development (2) PMJDY – Social Security Schemes (क) आधार केन्द्र (ख) सुरक्षा बीमा खातों का कवरेज (3) Revamp of Lead Bank Scheme – SLBC Data Flow and its Management
एजेण्डा संख्या – 2	(क) वार्षिक ऋण योजना एवं प्राथमिकता क्षेत्र में ऋण उपलब्धि (ख) ऋण जमा अनुपात
एजेण्डा संख्या – 3	प्रधानमंत्री फेरी व्यवसायियों हेतु आत्मनिर्भर निधि योजना
एजेण्डा संख्या – 4	मुख्यमंत्री स्वरोजगार योजना – प्रगति रिपोर्ट
एजेण्डा संख्या – 5	सरकार द्वारा प्रायोजित ऋण योजनाएं – प्रगति रिपोर्ट
एजेण्डा संख्या – 6	जनपद अल्मोड़ा को षत प्रतिषत डिजीटाइजेशन किया जाना।
एजेण्डा संख्या – 7	(क) योजनावार एन.पी.ए. की समीक्षा (ख) लम्बित वसूली प्रमाणपत्र (आर.सी.)
एजेण्डा संख्या – 8	किसानों की आय वर्ष 2022 तक दोगुना करना (i) कृषि अवस्थापना निधि (AIF) (ii) किसान क्रेडिट कार्ड संतृप्तता (KCC Saturation)
एजेण्डा संख्या – 9	(क) एम.एस.एम.ई. (ख) ईमररजेन्सी क्रेडिट लाईन गारंटी योजना (GECL – 1 / GECL – 2) (ग) Credit Guarantee Scheme for Subordinate Debt (CGSSD) (घ) Restructuring of MSME Accounts
एजेण्डा संख्या – 10	अध्यक्ष महोदय की अनुमति से अन्य किसी महत्वपूर्ण विषय पर चर्चा।

राज्य स्तरीय बैंकर्स समिति, उत्तराखण्ड
बैठक दिनांक 30 मार्च, 2021 की कार्य सूची (एजेण्डा)

दिनांक 11 जनवरी, 2021 को आयोजित बैठक के कार्य बिंदुओं की पुष्टि :

राज्य स्तरीय बैंकर्स समिति, उत्तराखण्ड की विषय बैठक दिनांक 11 जनवरी, 2021 के कार्य बिंदुओं पर संबंधित विभागों एवं बैंकों द्वारा की गयी कार्यवाही से राज्य स्तरीय बैंकर्स समिति, उत्तराखण्ड को अवगत कराया गया है, जिनकी पुष्टि निम्नलिखित स्थायी समितियों की बैठक में सभी सदस्यों की सहमति से मान ली गयी है।

चार उप-समितियों की बैठकों के आयोजन का विवरण निम्नवत है :

1. ग्राम्य विकास बैंकर्स स्थायी समिति की बैठक दिनांक 16 मार्च, 2021
2. Deepening of Digital Payments / Financial Inclusion हेतु गठित राज्य स्तरीय उप-समिति की बैठक दिनांक 18 फरवरी, 2021
3. अवस्थापना विकास बैंकर्स स्थायी समिति की बैठक दिनांक 17 मार्च, 2021
4. समाज कल्याण बैंकर्स स्थायी समिति की बैठक दिनांक 24 फरवरी, 2021
5. Steering Sub-Committee की बैठक दिनांक 15 मार्च, 2021

एजेण्डा संख्या – 1 :

(1) National Strategy for Financial Inclusion (NSFI):2019-2024 :

भारतीय रिजर्व बैंक द्वारा वित्तीय समावेशन के लिए राष्ट्रीय नीति (NSFI) 2019–2024, भारतीय रिजर्व बैंक के द्वारा घोषित की गयी है, जिसका उद्देश्य वित्तीय समावेशन प्रोसेस के माध्यम से राष्ट्रीय स्तर पर समरूपता लाना है, जिसमें वित्तीय क्षेत्र के सभी Stakeholders का योगदान होगा।

उपरोक्त नीति के अंतर्गत मुख्य Objectives / Milestones निम्न प्रकार से हैं :

a) Universal Access to Financial Services :

5 किमी. रेडियस की उचित दूरी के अन्तर्गत गांव में एक औपचारिक वित्तीय सेवा प्रदाता हो, ताकि ग्रामवासियों को बैंकिंग सेवायें प्राप्त हो सकें। राज्य के समस्त गांव वित्तीय सेवा से संतृप्त हैं, अतः जन-धन दर्षक ऐप में उत्तराखण्ड में कोई भी गांव असंतृप्त नहीं दिखाया जा रहा है।

राज्य में कार्यरत बैंक की शाखाओं एवं ए.टी.एम. की संख्या निम्नवत है :

बैंक	As on 31/12/2019		As on 31/12/2020	
	शाखाओं की संख्या	ए.टी.एम. की संख्या	शाखाओं की संख्या	ए.टी.एम. की संख्या
सरकारी बैंक	1467	2128	1452	2140
ग्रामीण बैंक	287	0	287	02
सहकारी बैंक	289	81	289	101
निजी बैंक	290	459	323	511
पेमेंट बैंक	12	06	12	06
स्माल फाईनेन्स बैंक	21	07	23	10
योग	2366	2681	2386	2770

b) Business Correspondent and Capacity Building :

दिनांक 31/12/2020 तक Business Correspondent विषयक प्रगति निम्नवत है :

	Total No. of B.C..	Active B.C.	In-Active B.C.	No. of B.C. completed B.C. Certification Course	No. of remaining B.C. for completion of B.C. Certification Course
As on 31/12/20	2590	2202	388	1539	1051
As on 30/11/20	2531	1962	569	1487	1044

दिनांक 18 फरवरी, 2021 को Deepening of Digital Payments / Financial Inclusion हेतु गठित राज्य स्तरीय उप-समिति की बैठक में सचिव, वित्त, उत्तराखण्ड शासन द्वारा समस्त बैंक नियंत्रकों को निर्देशित किया गया कि वे In-Active बी.सी. को Active करें अन्यथा उनके स्थान पर नये बी.सी. नियुक्त करें।

एस.एल.बी.सी. द्वारा समस्त बैंक नियंत्रकों को निर्देशित किया गया कि वे In-Active बी.सी. को Active कराये, अन्यथा उनके स्थान पर नयी बी.सी. नियुक्त करें।

उक्त बैठक में नोबार्ड के सहायक महाप्रबन्धक द्वारा अवगत कराया गया कि B.C. Certification Course, जो कि Indian Institute of Banking Finance द्वारा आयोजित किया जाता है, को पूर्ण करने के लिए, रजिस्ट्रेशन फीस की प्रतिपूर्ति नोबार्ड द्वारा बैंकों को की जाती है।

भारतीय रिजर्व बैंक द्वारा ई-मेल के माध्यम से राज्य स्तरीय बैंकर्स समिति, उत्तराखण्ड को अवगत कराया गया है कि बी.सी. सर्टिफिकेशन कोर्स पूर्ण कराने की अवधि 30 जून, 2021 तक बढ़ा दी गयी है।

c) Providing basic bouquet of financial services –

प्रत्येक वयस्क, जो इच्छुक और योग्य है, को वित्तीय सेवाओं का एक बुनियादी समूह बैंकों द्वारा प्रदान करना होगा, जिसमें बुनियादी बचत बैंक जमा खाता, रुपया डेबिट कार्ड, क्रेडिट, माइक्रो लाईफ और गैर-जीवन बीमा उत्पाद, पेंशन उत्पाद और उपयुक्त निवेश उत्पाद शामिल होने चाहिए।

योजनाओं का व्यापक प्रचार-प्रसार करते हुए वित्तीय वर्ष 2020-21 के तृतीय त्रैमास की समाप्ति पर बैंकों द्वारा निम्नवत प्रगति दर्ज की गयी है :

योजना	आच्छादित खातों की संख्या	
	As on 30.09.2020	As on 31.12.2020
प्रधानमंत्री सुरक्षा बीमा योजना	17,88,416	19,07,866
प्रधानमंत्री जीवन ज्योति बीमा योजना	3,96,735	4,18,953
अटल पेंशन योजना	2,32,551	2,54,720
कुल पी.एम.जे.डी.वाई खाता संख्या	28,08,252	28,35,493

प्रधानमंत्री जन-धन योजना अंतर्गत खोले गये खातों (31.01.21 तक) का वर्गीकरण निम्नवत है :

	Male	Female	Total A/c	Amt. (Amt. in Crores)
As on Jan. 2021	13,53,540	14,90,521	28,44,061	1463.37

(उक्त डाटा F.I. Plan Portal से लिये गये हैं।)

राज्य स्तरीय बैंकर्स समिति, उत्तराखण्ड की विशेष बैठक दिनांक 11 जनवरी, 2021 को सचिव, वित्त एवं स्वास्थ्य द्वारा मनरेगा, आंगनवाड़ी एवं आषा कार्यकर्ताओं को अटल पेंशन योजना अन्तर्गत आच्छादित करने हेतु सुझाव दिया गया था। समस्त बैंक प्रधानमंत्री सुरक्षा बीमा योजना एवं प्रधानमंत्री जीवन ज्योति बीमा योजना के लाभार्थियों का समय पर नवीनीकरण करें ताकि लाभार्थियों को योजना का समुचित लाभ निरन्तर मिल सके।

31 दिसम्बर, 2020 को 28,35,493 पी.एम.जे.डी.वाई. खातों में 1,51,629 खाते शून्य षेष खाते हैं। राज्य स्तरीय बैंकर्स समिति, उत्तराखण्ड द्वारा समस्त बैंकों को निर्देशित किया गया है कि वे शून्य षेष खाताधारकों को जागरुक करें तथा उनसे इन खातों में धनराषी जमा करवायें एवं खाताधारक यदि DBT का लाभ लेना चाहता है, तो उनके खातों में आधार लिंकज करवायें।

Aspirational District Programme for Haridwar & Uddham Singh Nagar Districts

Targetted Financial Inclusion Intervention Programme (TFIIP) :

नीति आयोग द्वारा राज्य में पूर्व में हरिद्वार जिला और अब उधम सिंह नगर जिले को F.I. हेतु Aspirational District के तौर पर चिन्हित किया गया है। वित्तीय सेवायें विभाग, वित्त मंत्रालय, भारत सरकार के डी.ओ. पत्र दिनांक 17 फरवरी, 2021, जो कि मुख्य सचिव, उत्तराखण्ड शासन को प्रेषित है, में अवगत कराया गया है कि उधम सिंह नगर जिले को भी TFIIP में शामिल किया गया है। जहां पर Targetted Financial Inclusion Intervention Programme (TFIIP) के अन्तर्गत वित्तीय वर्ष 2020-21 में माह जनवरी, 2021 तक जिले द्वारा KPI (Key Performance Indicator) में निम्नवत प्रगति दर्ज की गयी है :

जिला हरिद्वार की प्रगति 31 जनवरी, 2021 तक निम्नवत है :

Benchmark for Aspirational Districts	Operative Bank accounts (CASA)	PMJJBY enrollments	PMSBY enrollments	APY beneficiaries
Total No. of Accounts to be opened for achieving benchmark	24,52,917	1,84,732	5,72,855	54,558
Actual No. of Accounts as on Jan. 2021	22,68,751	70,985	3,62,848	52,675
Remaining No. of Accounts to be opened by 30/09/21	1,84,166	1,13,747	2,10,007	1,883

जिला उधम सिंह नगर की प्रगति 31 जनवरी, 2021 तक निम्नवत है :

Benchmark for Aspirational Districts	Operative Bank accounts (CASA)	PMJJBY enrollments	PMSBY enrollments	APY beneficiaries
Total No. of Accounts to be opened for achieving benchmark	21,39,533	1,61,131	4,99,667	47,587
Actual No. of Accounts as on Jan. 2021	22,08,107	1,00,715	4,70,811	49,513
Remaining No. of Accounts to be opened by 30/09/21	---	60,416	28,856	----

(उक्त डाटा नीति आयोग के Champions of Change Portal से लिये गये हैं।)

वित्तीय सेवायें विभाग, वित्त मंत्रालय, भारत सरकार द्वारा दोनो जिलों को माहवार लक्ष्य आवंटित किये गये हैं, जिनकी समीक्षा जिला स्तर पर DLIC द्वारा की जायेगी तथा राज्य स्तर पर SLIC समीक्षा करेगी।

वित्तीय सेवायें विभाग, वित्त मंत्रालय, भारत सरकार द्वारा अवगत कराया गया है कि SLIC कार्यकारिणी के सदस्य निम्नवत हैं :

S. No.	Official	Designation in the team
1	Joint Secretary in charge of Financial Inclusion (FI) in DFS	Co Chair
2	Principal Secretary, Finance of the of the concerned State Govt.	Co Chair
3	State Nodal Officer as nominated by NITI Aayog	--
4	General Manager, State Level Bankers Committee of the concerned States	Member Secretary
5	Zonal/Regional Head of State Bank of India in the State as nominated by the bank	Member
6	Zonal/Regional Head of Punjab National Bank in the State as nominated by the bank	Member
7	Zonal/Regional Head of Union Bank of India in the State as nominated by the bank	Member
8	Zonal/Regional Head of Bank of Baroda in the State as nominated by the bank	Member
9	Representative of CEO NPCI to the State	Member
10	Director, Micro Save (institution engaged by NITI Aayog for consultancy services in ADP) or his/her representative	Member

TFIIP within ADP हेतु SLIC कमेटी का गठन राज्य में किया जा चुका है एवं प्रथम बैठक दिनांक 19.03.2021 को आयोजित की गयी। बैठक के मुख्य कार्य विन्दु निम्नवत हैं :

- बैंकों द्वारा दोनो जिलों में निर्धारित लक्ष्यों को प्राप्त करने हेतु कैम्प मोड में PMJDY खाता खोलने एवं खाताधारको को सामाजिक सुरक्षा योजनाओं से आच्छादित करने हेतु कार्य किया जा रहा है।
- कैम्प लगाने के लिए जिला प्रशासन का सहयोग प्राप्त किया जाना है।
- वित्तीय सेवायें विभाग, वित्त मंत्रालय, भारत सरकार द्वारा Key Performance Indicators (KPI) के मासिक लक्ष्य जिलों को प्रेषित कर दिये गये हैं।
- अग्रणी जिला प्रबन्धक, प्रशासन से समन्वय कर ब्लाकवार एवं बैंकवार लक्ष्य निर्धारित करेंगे एवं लक्ष्य प्राप्त करने हेतु बैंक शाखाओं को निर्देशित करेंगे।
- अग्रणी जिला प्रबन्धक नियमित अंतराल पर DLIC की बैठक जिला अधिकारी महोदय की अध्यक्षता में आयोजित करना सुनिश्चित करेंगे।
- बैंक कैम्प मोड में इच्छुक ग्राहकों के PMJDY खाते खोलेंगे तथा सामाजिक सुरक्षा योजनाओं में प्रीमियम हेतु खाता धारकों से Auto Debit Mandate प्राप्त करेंगे।
- अग्रणी जिला प्रबन्धकों द्वारा वित्तीय समावेशन (FLC) कैम्प में जन्ता को जागरूक करने के साथ-साथ सामाजिक सुरक्षा योजनाओं की आवश्यकता की जानकारी प्रदान की जायेगी।

d) Access to Livelihood and Skill Development –

वित्तीय प्रणाली में शामिल नए सदस्य, यदि वे पात्र हैं और किसी आजीविका/कौशल विकास कार्यक्रम को अपनाया चाह रहे हैं, तो उन्हें वर्तमान में चल रहे सरकारी आजीविका कार्यक्रमों के बारे में प्रासंगिक जानकारी दी जाय, ताकि उन्हें अपने कौशल को बढ़ाने और सार्थक आर्थिक गतिविधियों में शामिल होने एवं आय सृजन को सुधारने में मदद मिल सके।

दिनांक 18 फरवरी, 2021 को Deepening of Digital Payments / Financial Inclusion हेतु गठित राज्य स्तरीय उप-समिति की बैठक में सचिव, वित्त, उत्तराखण्ड शासन द्वारा अवगत कराया गया था कि कौशल विकास विभाग, उत्तराखण्ड शासन बैंकों को एक फार्म उपलब्ध करायेगा, जिसमें राज्य में कौशल विकास प्रदान करने वाली संस्थाओं की सम्पूर्ण जानकारी उपलब्ध होगी।

इसी अनुक्रम में दिनांक 15 मार्च, 2021 को Steering Sub Committee की बैठक में भारतीय रिजर्व बैंक ने कौशल विकास विभाग से पुस्तक बैंकों को पीघ प्रिंट करा कर उपलब्ध कराने की अपेक्षा की है।

वित्तीय वर्ष 2020-21 में आरसेटी (RSETI) द्वारा आयोजित प्रशिक्षण कार्यक्रम का विवरण निम्नवत है :

Number of Programmes Conducted	Number of Candidates Trained
158	4219

आरसेटी द्वारा मुख्यतः निम्नवत कार्यकलापों हेतु प्रशिक्षण प्रदान किया जाता है :

- एम.एस.वाई. एवं पी.एम.ई.जी.पी. के लिए ई.डी.पी. प्रशिक्षण।
- मषरुम उत्पादन हेतु प्रशिक्षण।
- मृदा खाद (Soil Compost) तैयार करने हेतु प्रशिक्षण।
- LED बल्ब बनाने हेतु प्रशिक्षण।
- टेलरिंग सम्बन्धी कार्य हेतु प्रशिक्षण।

वित्तीय वर्ष 2020-21 के तृतीय त्रैमास की समाप्ति पर आरसेटी संस्थानों द्वारा 158 प्रशिक्षण कार्यक्रम आयोजित किये गये, जिसमें 4219 प्रशिक्षणार्थियों को प्रशिक्षण प्रदान किया गया है। प्रशिक्षण प्राप्त 2641 प्रशिक्षणार्थियों को रोजगार प्राप्त हो गया है, जिसमें से 1715 प्रशिक्षणार्थियों ने बैंकों से ऋण प्राप्त कर व्यवसाय प्रारम्भ किया है तथा शेष 907 प्रशिक्षणार्थियों द्वारा स्वयं अपना व्यवसाय प्रारम्भ किया गया है।

2. PMJDY – Social Security Schemes :

(क) आधार केन्द्र :

04 फरवरी, 2021 को राज्य में विभिन्न बैंकों के 319 आधार केन्द्र कार्यरत हैं। इलेक्ट्रॉनिक्स एवं आई.टी. मंत्रालय, भारत सरकार के कार्यालय ज्ञापन सं. OM No. 4(4)/57/259/AKR/2014-E&U दिनांक 22.04.2019 के अनुसार आधार कार्ड से सम्बन्धित सेवाओं के लिए निम्नवत प्रभार निर्धारित किये गये हैं :

Services	Rate of fee to be collected from Residents by Registrar/EA (incl. GST)
Aadhaar Enrolment	Free of Cost
Mandatory Biometric Update (MBU)/MBU along with demographic update	Free of Cost
Biometric Update with or without Demographic update*	Rs. 100.00
Demographic Update	Rs. 50.00
e-Aadhaar download and color print on A4 Sheet	Rs. 30.00

*Update of more than one field on single instance will be considered as one update.

2. The above rates will be applicable at all Aadhaar Kendras and Aadhaar Seva Kendras across the country.

3. The revised rates shall be effective from the date of issue of this OM.

4. In addition to the above, residents can also update their address online by visiting the website www.uidai.gov.in at free of cost.

वित्तीय वर्ष 2020-21 के तृतीय त्रैमास की समाप्ति पर बैंकों द्वारा योजनांतर्गत निम्नवत प्रगति दर्ज की गयी है :

		As on 30.09.2020	As on 31.12.2020	Increase
क)	पी.एम.जे.डी.वाई. के अंतर्गत खोले गये कुल खातों की संख्या	28,08,252	28,35,493	27241
ख)	पी.एम.जे.डी.वाई. खातों में आधार सीडिंग की संख्या	21,58,307	21,90,812	32505
कवरेज प्रतिशत		81.16%	81.63%	0.47%

(उक्त डाटा F.I. Plan Portal से लिये गये हैं।)

खाते में आधार लिंकेज न होने के कारण खाताधारको को केन्द्र सरकार द्वारा प्रायोजित योजनाओं के अन्तर्गत प्रेषित अनुदान का लाभ Direct Benefit Transfer (DBT) के माध्यम से प्राप्त नहीं होता है। अतः समस्त बैंकों से अनुरोध है कि उन खाताधारकों का आधार लिंकेज करवायें, जो DBT के माध्यम से अनुदान प्राप्त करना चाहते हैं।

अग्रणी जिला प्रबन्धकों एवं समस्त बैंकों को निर्देशित किया गया है कि वे वित्तीय साक्षरता हेतु आयोजित कैम्पों में ग्राहकों को खाते में आधार लिंकेज से होने वाली सुविधाओं से अवगत कराया।

(ख) सुरक्षा बीमा खातों का कवरेज – Source SLBC Revamp Portal :

Total No. of Enrolment under PMJJBY	Total No. of eligible cases under PMJJBY	Total No. of renewals under PMJJBY	Total No. of Enrolment under PMSBY	Total No. of eligible cases under PMSBY	Total No. of renewals under PMSBY	Total No. of Enrolment under APY
3,32,545	69,99,269	1,90,417	17,30,915	88,34,679	10,86,794	2,20,013

SLBC Revamp Portal में PMJJBY एवं PMSBY के योग्य खातों की संख्या से प्रतीत होता है कि योग्य खातों की संख्या कुल खोले गये खातों से ली जा रही है ना कि उक्त योजना अंतर्गत योग्य खातों से।

PMJDY खातों में दिनांक 17.03.2021 को बीमा क्लेम का विवरण :

	Total Claims	Paid	Rejected	Under process	Pending with Insurer
Life Insurance Claims (PMJJBY)	2548	2361	124	12	51
General Insurance Claims (PMSBY)	785	665	84	06	30

(Source : pmjdy.gov.in/fiplan)

क्लेम Reject करने के निम्नलिखित कारण हैं :

	PMJJBY	PMSBY
क)	प्रीमियम की कटौती हेतु Auto Debit Mandate फेल होना	पोस्ट मार्टम न कराया जाना
ख)	45 दिन के Lien Period के दौरान मृत्यु होना	दुर्घटना के समय नषे में चूर होना
ग)	जोखिम अवधि के उपरांत मृत्यु होना।	जोखिम अवधि के उपरांत मृत्यु होना
घ)	----	मृत्यु दुर्घटना के कारण न होना

(Source : pmjdy.gov.in/fiplan)

PMJDY खातों में दिनांक 17.03.2021 को लम्बित बीमा क्लेम का विवरण है :

Claims pending with PMJJBY – Life Insurance			
Sr.	Name of Insurance Co.	Pending less than 2 months	Pending more than 2 months
1	SBI life Insurance Company Ltd.	0	39
2	LIC	3	04
3	India First Life Insurance	0	04
4	Canara HSBC OBC Life Insurance Co. Ltd.	0	01
	Total	3	48

(Source : pmjdy.gov.in/fiplan)

Claims pending with PMSBY – General Insurance			
Sr.	Name of Insurance Co.	Pending less than 2 months	Pending more than 2 months
1	New India Assurance Co. Ltd.	1	10
2	The Oriental Insurance Co. Ltd.	2	13
3	Reliance General Insurance Co. Ltd.	0	02
4	National Insurance Co. Ltd.	0	01
5	Universal Sampo General Insurance Co. Ltd.	0	01
	Total	3	27

(Source : pmjdy.gov.in/fiplan)

एस.एल.बी.सी., उत्तराखण्ड द्वारा सम्बन्धित बैंक नियंत्रकों को निर्देशित किया गया है कि वे सम्बन्धित बीमा क0 से लम्बित क्लेम हेतु अनुवर्ती कार्यवाही करें।

(3) Revamp of Lead Bank Scheme – SLBC Data Flow and its management :

भारतीय रिजर्व बैंक के पत्र संख्या FIDD.CO.LBS.No.558/02.01.001/2019-20 दिनांक 06 सितम्बर, 2019 द्वारा दिए गए निर्देशों के अनुक्रम में एस.एल.बी.सी. के डाटा प्रवाह एवं प्रबंधन प्रणाली (Developing a Standardized System for Data Flow and its management) में एकरूपता लाने के उद्देश्य से सभी बैंकों द्वारा Standardized System तैयार किया जाना है, जिससे कि एस.एल.बी.सी. को बैंकों का डाटा ऑनलाईन उपलब्ध हो सके।

एस.एल.बी.सी. द्वारा बैंकों को अवगत कराया गया है कि Revamp Portal में डाटा अपलोड करते समय निम्नलिखित बातों का ध्यान रखें :

- Data integrity
- Accuracy
- Timely submission

इसी अनुक्रम में अवगत कराना है कि अब तक 29 बैंकों द्वारा पुष्टि प्रेषित की गयी है, कि उनके द्वारा Standardized System (Block wise mapping) तैयार कर लिया गया है तथा राज्य स्तरीय बैंकर्स समिति, उत्तराखण्ड की अनुवर्ती कार्यवाही के बावजूद भी निम्नवत षष 03 बैंकों द्वारा Standardized System (Block wise mapping) प्रगतिशील है, जो कि 31 मार्च, 2021 तक पूर्ण किया जाना है।

1. कोटक महेन्द्रा बैंक
2. एक्सेस बैंक
3. राज्य सहकारी बैंक

राज्य में कार्यरत 5 बैंकों द्वारा राज्य स्तरीय बैंकर्स समिति, उत्तराखण्ड को अवगत कराया गया था कि उनका Standardized System (Block wise mapping) तैयार हो गया है, परन्तु त्रैमास दिसम्बर, 2020 में भारतीय रिजर्व बैंक द्वारा उपलब्ध कराये गये प्रारूप पर उनके डाटा सी.बी.एस. से प्रत्यक्ष रूप से अभी तक SLBC India Portal पर अपलोड (Pending / Incomplete) नहीं हुआ है। राज्य स्तरीय बैंकर्स समिति, उत्तराखण्ड द्वारा उक्त बैंकों को समय-समय पर अवगत कराया जा रहा है कि वे उक्त कार्य को अतिशीघ्र पूर्ण करें।

एजेण्डा संख्या – 2 :

क) वार्षिक ऋण योजना एवं प्राथमिकता क्षेत्र में ऋण उपलब्धि :

(करोड़ में)

मद	दिनांक 01.04.2019 से 31.12.2019			दिनांक 01.04.2020 से 31.12.2020		
	वार्षिक लक्ष्य	उपलब्धि	उपलब्धि प्रतिशत	वार्षिक लक्ष्य	उपलब्धि	उपलब्धि प्रतिशत
फसली ऋण	6806.40	3704.86	54	7951.63	3073.09	39
सावधि ऋण	3578.65	2459.13	69	5270.68	1802.21	34
फार्म सेक्टर (कुल योग)	10385.05	6163.99	59	13222.32	4875.30	37
नॉन फार्म सेक्टर (MSME)	8031.49	6789.67	85	8850.51	7603.06	86
अन्य प्राथमिक क्षेत्र	3594.74	1421.94	40	3721.07	799.43	21
कुल योग	22011.28	14375.60	65	25793.90	13277.79	51

वार्षिक ऋण योजना 2020-21 हेतु निर्धारित वार्षिक लक्ष्य रु. **25793.90 करोड़** के सापेक्ष दिसम्बर, 2020 त्रैमास तक बैंकों द्वारा रु. **13277.79 करोड़** की प्रगति दर्ज की गयी है, जो कि वार्षिक लक्ष्य का **51 प्रतिशत** है।

राज्य स्तरीय बैंकर्स समिति, उत्तराखण्ड द्वारा समस्त बैंकों से आग्रह किया गया है कि वे बैंक शाखाओं में लम्बित ऋण आवेदन पत्रों का समय सीमा में निस्तारण करें, ताकि समय से वार्षिक ऋण योजना हेतु निर्धारित लक्ष्यों को प्राप्त किया जा सके तथा बैंकों द्वारा कृषि क्षेत्र में बजट पूरा करने के लिए नाबार्ड द्वारा प्रायोजित योजनाओं में सहभागिता बढ़ायी जानी अपेक्षित है।

(ख) ऋण जमा अनुपात (C.D. Ratio) :

वित्तीय वर्ष 2020-21 के तृतीय त्रैमास की समाप्ति पर राज्य का ऋण जमा अनुपात (C.D. Ratio) **59%** है।

(Amt. in Crores)

Sr.	COMPONENTS	AS ON 31/12/20
1	Advances from Banks (Within State)	66177
2	Advances from Banks (utilized in the state but sanctioned from outside the State)	11100
3	RIDF (Balace Outstanding at the end of Qtr. Dec 2020)	7662
4	Investment	5129
4	Total Advance (1+2+3+4)	90068
5	Total Deposits	152833
Credit Deposit Ratio (CDR) in Uttarakhand as on 31 Dec, 2020		59%

वित्तीय वर्ष 2020-21 के तृतीय त्रैमास की समाप्ति पर जिलेवार ऋण जमा अनुपात (C.D. Ratio) निम्नवत है :

(Amt. in Crores)

Sr.	District	No. of Branches	Total Deposit	Total Advances + Investment	C.D. Ratio
1	Dehradun	596	60151	24696	41
2	Uttarkashi	66	2213	1366	62
3	Hardwar	287	22047	17704	80
4	Tehri	136	5377	2004	37
5	Pauri	194	9198	2547	28
6	Chamoli	98	3826	3052	80
7	Rudra Prayag	56	2171	879	40
A	Total G.M	1433	104982	52198	50
8	Almora	146	6217	1796	29
9	Bageshwar	52	2004	892	45
10	Pithoragarh	107	4843	2372	49
11	Champawat	62	2465	1121	45
12	Nainital	258	17214	7516	44
13	U S Nagar	328	15108	16510	109
B	Total K.M	953	47851	30207	63
C	G. TOTAL	2386	152833	**82405	54

** Advances from Banks (utilized in the state but sanctioned from outside the State) added.
RIDF not added.

जिला स्तर पर आयोजित DLRC की बैठक में ऋण जमा अनुपात का आंकलन केवल जिले में स्वीकृत एवं वितरित ऋण राशि के आधार पर किया जाता है।

उक्त तालिका में जिलों क ऋण जमा अनुपात में Investment and outside finance को जोड़कर दिखाया गया है, जिसके बावजूद पौड़ी, अल्मोड़ा एवं टिहरी का ऋण जमा अनुपात 40 प्रतिशत से कम है।

अतः जिन जिलों में ऋण जमा अनुपात 40 प्रतिशत से कम है, उन जिलों में ऋण जमा अनुपात की निगरानी हेतु DCC की विशेष उप-समिति का गठन किया जाय।

एजेण्डा संख्या – 3 :

प्रधानमंत्री फेरी व्यवसायियों हेतु आत्मनिर्भर निधि योजना :

आत्मनिर्भर निधि योजनान्तर्गत प्रगति निम्नवत है :

Progress	No. of Applications uploaded in portal	Market Place Applications	No. of Applications Picked by Banks	No. of Applications Sanctioned	No. of Applications Disbursed	Applications Returned / Rejected / Withdrawn	% Achievement Disbursed VS Total Application
As on 31/12/20	13390	2639	2961	7790	5689	---	42.49
As on 21/03/21	15270	59	1696	9746	8701	3769	75.65

वित्तीय सेवायें विभाग, वित्त मंत्रालय, भारत सरकार द्वारा 24 फरवरी, 2021 को बैंकों के नियंत्रकों के साथ वी.सी. की गयी एवं 27 फरवरी, 2021, 06 मार्च, 2021 एवं 13 मार्च, 2021 को बैंकों द्वारा कैम्पों का आयोजन किया गया, जिसमें स्वीकृत ऋणों का वितरण किया गया।

बैंकों द्वारा राज्य स्तरीय बैंकर्स समिति, उत्तराखण्ड के साथ वी.सी. में निम्न जानकारियां प्रदान की गयी :

- कैम्पेन के दौरान वित्तीय सेवायें विभाग, वित्त मंत्रालय भारत सरकार द्वारा अवगत कराया गया है कि लाभार्थी को दिये गये पी.एम. स्वनिधि ऋण पर ग्रामीण बैंक, राज्य सहकारी बैंक बिना यू.पी.आई., आई.डी./क्यू.आर. कोड के पी.एम.एस. पोर्टल पर अपलोड कर सकते हैं।
- सरकारी बैंकों को एवं निजी बैंकों को पूर्व की तरह लाभार्थी का यू.पी.आई. आई.डी. बनाकर उसे डिजिटली ऑनबोर्ड कराना है।

इस विषयक एस.एल.बी.सी. द्वारा बैंकों को निर्देशित किया गया है कि वे यू.एल.बी. के साथ समन्वय कर ऋण संबंधी औपचारिकतायें पूर्ण करें।

विभाग द्वारा अवगत कराया गया है कि पी.एम. स्वनिधि योजना अतर्गत राज्य का लक्ष्य बढ़ाकर 26000 कर दिया गया है। अतः यू.एल.बी. / टी.वी.सी. से आग्रह है कि वे प्रयाप्त संख्या में वैन्डर्स को रजिस्ट्रेशन सर्टिफिकेट / LOR उपलब्ध कराकर आवेदन पी.एम. स्वनिधि पोर्टल पर अपलोड करें।

एल.डी.एम. उधम सिंह नगर द्वारा अवगत कराया गया है कि नगर पालिका उन वैन्डर, जिनका रजिस्ट्रेशन सर्टिफिकेट दिनांक 31.12.2020 को निरस्त हो गया है। शासनादेश न मिलने के कारण रजिस्ट्रेशन सर्टिफिकेट का नवीनीकरण नहीं किया जा रहा है, जिस कारण लाभार्थियों को बैंक ऋण वितरित नहीं हो पा रहा है।

एजेण्डा संख्या – 4 :

मुख्यमंत्री स्वरोजगार योजना (MSY) :

मुख्यमंत्री स्वरोजगार योजनान्तर्गत प्रगति निम्नवत है :

progress	Applications Sent to Banks	Under process by Bank	Reverted by Bank	Rejected by Bank	Loan Sanctioned by Bank	Loan Disbursed by Bank	Pending
	No.	No.	No.	No.	No.	No.	No.
As on 31/12/20	7265	622	727	1916	2278	1210	2344
As on 23/03/21	9232	344	1177	3081	3646	2847	1328

- जिला उद्योग केन्द्र से आग्रह है कि वे षेप मार्जिन मनी सब्सिडी क्लेम बैंक षाखाओं को प्रेषित करें।

मुख्यमंत्री स्वरोजगार योजनान्तर्गत जिलेवार प्रगति निम्नवत है :

Progress as on 23/03/2021

(Rs. In Cr.)

Sr.	District	Target	Application	Sanctioned		Disbursed		Margin Money Claimed		Margin Money Disbursed	
		No.	No.	No.	Amt.	No.	Amt.	No.	Amt.	No.	Amt.
1	Almora	250	679	261	8.52	181	4.72	177	1.34	51	0.38
2	Bageshwar	200	552	270	7.19	207	4.43	191	1.39	109	0.81
3	Champawat	250	612	326	9.92	270	6.81	232	1.90	101	0.76
4	Chamoli	250	712	238	9.16	211	8.00	202	2.05	100	1.14
5	Dehradun	200	658	238	11.88	219	8.17	210	1.52	120	0.81
6	Haridwar	200	656	225	5.61	156	2.86	96	0.33	05	0.04
7	Nainital	250	735	288	13.15	259	6.30	207	1.66	96	0.84
8	Pauri	250	912	363	13.91	273	10.31	271	2.62	136	1.43
9	Pithoragarh	250	630	276	9.05	254	6.91	244	2.06	96	0.83
10	Rudraprayag	200	467	218	7.95	207	6.76	199	1.81	101	1.02
11	Tehri	250	682	266	8.29	140	4.35	114	0.85	50	0.35
12	US Nagar	200	664	238	10.62	210	5.97	169	1.27	76	0.53
13	Uttarkashi	250	1273	439	13.34	260	7.63	245	2.13	101	0.88
	Total	3000	9232	3646	128.59	2847	83.22	2557	20.94	1142	9.82

(Data Source : MSY Portal)

चम्पावत, पौड़ी, उधम सिंह नगर, बागेश्वर, देहरादून, नैनीताल, पिथौरागढ़, रुद्रप्रयाग एवं उत्तरकाशी जिलों ने उनको आवंटित लक्ष्य से अधिक ऋण आवेदन पत्र वितरित कर दिये हैं।

- 3000 ऋण आवेदन पत्रों की स्वीकृति के लक्ष्य के सापेक्ष बैंकों द्वारा 3646 ऋण आवेदन पत्रों में रु. 128.59 करोड़ स्वीकृत किये गये हैं।
- 2557 ऋण खाता में जिला उद्योग केन्द्र से रु. 20.94 करोड़ की मार्जिन मनी सब्सिडी क्लेम की गयी थी, जिसमें से मात्र 1142 ऋण खातों में रु. 9.82 करोड़ की मार्जिन मनी सब्सिडी ही बैंकों को प्राप्त हुयी है।

समस्त बैंकों को निर्देशित किया गया है कि वे स्वीकृत ऋण आवेदन पत्रों का तुरन्त निस्तारण करें तथा ऋण वितरण में आने वाली समस्याओं क निराकरण हेतु महाप्रबन्धक, जिला उद्योग केन्द्र से सम्पर्क करें। ईडीपी प्रशिक्षण हेतु महाप्रबन्धक, जिला उद्योग केन्द्र, जिला उद्योग केन्द्र में ईडीपी प्रशिक्षण का आयोजन ऑफलाइन करवायें।

समस्त बैंक योजना अंतर्गत प्रथम किस्त निर्गत करने के उपरांत पोर्टल में मार्जिन मनी सब्सिडी lodge करें तथा आवेदक को पोर्टल के माध्यम से ऑनलाईन ईडीपी प्रशिक्षण एवं विभिन्न संस्थाओं से ऑफलाईन ईडीपी प्रशिक्षण लेने हेतु अवगत करायें।

बैंकों द्वारा अवगत कराया गया है कि ऋण आवेदन पत्रों के वापस लौटाने के मुख्य कारण निम्नवत हैं :

- आवेदक का सिबिल स्कोर खराब होना ।
- आवेदक का पूर्व में ही रोजगार में होना।
- बैंक शाखा में आवेदक का बैंक खाता न होना।
- आवेदक का ऋण लेने हेतु इच्छुक ना होना।
- आवेदक का ऋण प्रस्ताव viable ना पाया जाना।
- बैंकों के अनुस्मारक के उपरान्त भी आवेदक द्वारा ऋण सम्बन्धी औपचारिकतायें पूर्ण ना करना।
- आवेदक का बैंक सेवा क्षेत्र में न होना।

एम.एस.एम.ई. विभाग एवं राज्य स्तरीय बैंकर्स समिति, उत्तराखण्ड द्वारा मुख्यमंत्री स्वरोजगार योजना की प्रगति की समीक्षा हेतु दिनांक 23 फरवरी, 2021 एवं 26 फरवरी, 2021 को बैंक नियंत्रकों के साथ वी.सी. आयोजित की गयी।

राज्य स्तरीय बैंकर्स समिति, उत्तराखण्ड द्वारा बैंकों को अवगत कराया गया है कि ऋण आवेदन पत्रों के निरस्तीकरण का कारण पूर्ण रूप से पोर्टल में दर्ज करें तथा बैंक नियंत्रक के माध्यम से ऋण आवेदन पत्रों को लौटाया जाय। साथ ही अल्मोड़ा, चमोली, हरिद्वार एवं टिहरी जिलों के अग्रणी जिला प्रबन्धकों से आग्रह है कि वे विभागों से समन्वय कर योजना अंतर्गत निर्धारित लक्ष्यों को पूर्ण रूप से प्राप्त करें।

एजेण्डा संख्या – 5 :

सरकार द्वारा प्रायोजित ऋण योजनाएं :

(i) राष्ट्रीय शहरी आजीविका मिशन व्यक्तिगत (NULM Individual) :

वित्तीय वर्ष 2020-21 के तृतीय त्रैमास की समाप्ति पर योजना अंतर्गत निर्धारित वार्षिक लक्ष्यों के सापेक्ष बैंकों द्वारा दर्ज प्रगति का विवरण निम्नवत है :

(रु. लाखों में)

प्रगति	वार्षिक लक्ष्य	प्रेषित आवेदन पत्र	स्वीकृत आवेदन पत्र	वितरित आवेदन पत्र	निरस्त / वापिस आवेदन पत्र	लम्बित आवेदन पत्र
As on 31/12/20	772	1829	644	559	319	866
As on 28/02/21	772	1894	805	634	421	668

दिनांक 28/02/2021 तक बैंकों द्वारा योजना अंतर्गत वार्षिक लक्ष्य **772** के सापेक्ष **805** ऋण आवेदन पत्र स्वीकृत किए गए हैं, जो कि लक्ष्य का **104%** है।

समस्त बैंकों को निर्देशित किया गया है कि वे बैंक शाखाओं में लम्बित ऋण आवेदन पत्रों का समय सीमा म निस्तारण करना सुनिश्चित करें तथा ऋण आवेदन पत्रों का निस्तारण NULM पोर्टल में अपलोड करें।

Ministry of Housing and Urban Affairs, भारत सरकार द्वारा तैयार NULM पोर्टल में केवल बैंकवार स्थिति दर्ज की जाती है।

(ii) राष्ट्रीय ग्रामीण आजीविका मिशन (NRLM) :

वित्तीय वर्ष 2020-21 के तृतीय त्रैमास की समाप्ति पर योजना अंतर्गत निर्धारित वार्षिक लक्ष्यों के सापेक्ष बैंकों द्वारा दर्ज प्रगति का विवरण निम्नवत है :

(रु. करोड़ में)

प्रगति	वार्षिक लक्ष्य	प्रेषित आवेदन पत्र	स्वीकृत आवेदन पत्र	ऋण राशि	निरस्त आवेदन पत्र	लम्बित आवेदन पत्र	
						< 1 M	>1 M
As on 31/12/20	9740	13032	5529	100.11	4487	606	2410
As on 28/02/21	9740	15051	8218	134.66	5267	478	1088

दिनांक 28/02/2021 तक बैंकों द्वारा योजना अंतर्गत वार्षिक लक्ष्य **9740** के सापेक्ष **8218** ऋण आवेदन पत्र स्वीकृत किए गए हैं, जो कि लक्ष्य का **84%** है।

समस्त बैंकों को निर्देशित किया गया है कि वे शाखाओं में लम्बित ऋण आवेदन पत्रों का समय सीमा में निस्तारण करना सुनिश्चित करें तथा ऋण आवेदन पत्रों का निस्तारण NRLM पोर्टल में अपलोड करें।

(iii) प्रधानमंत्री रोजगार सृजन प्रोग्राम (PMEGP) :

वित्तीय वर्ष 2020-21 के तृतीय त्रैमास की समाप्ति पर योजनांतर्गत निर्धारित लक्ष्यों के सापेक्ष बैंकों द्वारा दर्ज की गयी प्रगति निम्नवत है :

Progress as on 31.12.2020 :

वार्षिक लक्ष्य	प्राप्त आवेदन पत्र	स्वीकृत आवेदन पत्र	वितरित आवेदन पत्र	निरस्त आवेदन पत्र	लम्बित आवेदन पत्र	
					<1M	>1M
DIC - 530	3625	1060	652	1783	503	279
KVIC - 398	472	128	62	225	61	58
KVIB - 398	2057	707	374	1056	108	186
Total - 1326	6154	1895	1088	3064	672	523

Progress as on 28.02.2021

वार्षिक लक्ष्य	प्राप्त आवेदन पत्र	स्वीकृत आवेदन पत्र	निरस्त आवेदन पत्र	लम्बित आवेदन पत्र	
				<1M	>1M
DIC - 530	4224	1372	2307	226	319
KVIC - 398	609	189	308	64	48
KVIB - 398	2313	858	1217	102	136
Total - 1326	7146	2419	3832	392	503

दिनांक 28 फरवरी, 2021 को योजना अंतर्गत निर्धारित लक्ष्य रु. 39.77 करोड के सापेक्ष रु. 32.50 करोड (82%) की प्रगति दर्ज की गयी है।

(दिनांक 22 मार्च, 2021 तक पी.एम.जी.पी. पोर्टल में बैंकों द्वारा रु. 43.44 करोड का मार्जिन मनी क्लेम दर्ज किया गया है तथा योजना अंतर्गत निर्धारित लक्ष्य रु. 39.77 करोड के सापेक्ष रु. 39.61 करोड (99%) की प्रगति बैंकों द्वारा दर्ज कर ली गयी है।)

बैंकों द्वारा राज्य स्तरीय बैंकर्स समिति, उत्तराखण्ड को अवगत कराया गया है कि ईडीपी प्रषिक्षण प्राप्त करने के उपरान्त ही सम्बन्धित बैंकों द्वारा ई-पोर्टल पर मार्जिन मनी क्लेम अपलोड किया जा सकता है।

राज्य स्तरीय बैंकर्स समिति, उत्तराखण्ड द्वारा समस्त बैंकों का निर्देशित किया गया है कि वे योजनान्तर्गत षाखाओं में लम्बित ऋण आवेदन पत्रों का समय अवधि में निस्तारण करना सुनिश्चित करें, ताकि योजना अन्तर्गत निर्धारित लक्ष्यों को समय से प्राप्त किया जा सके।

राज्य स्तरीय बैंकर्स समिति, उत्तराखण्ड द्वारा जिला उद्योग केन्द्र एव के.वी.आई.सी. को अवगत कराया है कि जिन लाभार्थियों का ऋण बैंकों द्वारा स्वीकृत किया गया है, उन लाभार्थियों को ईडीपी प्रषिक्षण ऑनलाइन अथवा ऑफलाइन प्रदान करें, ताकि लाभार्थी को बैंक द्वारा ऋण वितरण किया जा सके।

खादी और ग्रामोद्योग आयोग, राज्य कार्यालय, देहरादून द्वारा पत्रांक राकादे/पीएमईजीपी/सा0/पार्ट 4/2021-21 दिनांक 03.03.2021 के माध्यम से अवगत कराया गया है कि पीएमईजीपी योजना के अंतर्गत ऋण स्वीकृत आवेदनों को बिना ईडीपी प्रमाण पत्र के ऋण की प्रथम किस्त निर्गत कर मार्जिन मनी क्लेम का प्रावधान किया गया है तथा ईडीपी प्रषिक्षण में दिनांक 31.03.2021 तक छूट प्रदान की गयी है। ईडीपी प्रषिक्षण में छूट प्राप्त आवेदकों को 01 अप्रैल, 2021 से 30 जून, 2021 के मध्य अर्थात् प्रथम त्रैमासिक में ऑनलाईन या ऑफलाईन ईडीपी प्रषिक्षण लेना अनिवार्य है। उक्त पत्र एस.एल.बी.सी. द्वारा समस्त बैंक नियंत्रकों को उनकी आवष्यक कार्यवाही हेतु प्रेषित किया जा चुका है।

(iv) वीर चंद्र सिंह गढ़वाली पर्यटन स्वरोजगार योजना :

वित्तीय वर्ष 2020-21 के तृतीय त्रैमास की समाप्ति पर योजनांतर्गत बैंकों द्वारा दर्ज प्रगति निम्नवत है :

(राशि लाखों में)

वार्षिक लक्ष्य	प्राप्त आवेदन पत्र	स्वीकृत आवेदन पत्र	वितरित आवेदन पत्र	वितरित ऋण राशि	निरस्त/वापिस आवेदन पत्र	लम्बित आवेदन पत्र	
						<1M	>1M
वाहन - 147	174	76	75	758.31	36	28	34
गैर-वाहन - 153	102	29	26	542.78	21	20	32
कुल योग - 300	276	105	101	1301.09	57	48	66

योजनांतर्गत विभाग द्वारा बैंकों को प्रेषित 276 ऋण आवेदन पत्रों के सापेक्ष बैंकों द्वारा 105 ऋण आवेदन पत्र स्वीकृत किये गये हैं, जो कि प्रेषित ऋण आवेदन पत्रों का 38 प्रतिशत की प्रगति दर्ज की गयी है।

बैंकों द्वारा अवगत कराया गया है कि माह फरवरी, 2021 तक वाहन मद में 97 ऋण आवेदन पत्र स्वीकृत तथा 95 वितरित किये गये हैं तथा गैर-वाहन मद में 42 ऋण आवेदन पत्र स्वीकृत तथा 39 वितरित किये गये हैं।

राज्य स्तरीय बैंकर्स समिति, उत्तराखण्ड द्वारा बैंक नियन्त्रको को ई-मेल एवं दूरभाष के माध्यम से लम्बित ऋण आवेदन पत्रों के निस्तारण हेतु समय-समय पर निर्देशित किया गया है।

(v) दीन दयाल उपाध्याय गृह आवास (होम स्टे) विकास योजना :

वित्तीय वर्ष 2020-21 के तृतीय त्रैमास की समाप्ति पर योजनांतर्गत बैंकों द्वारा दर्ज प्रगति निम्नवत है :

(राशि लाखों में)

प्राप्त ऋण आवेदन पत्र	स्वीकृत ऋण आवेदन पत्र	वितरित ऋण आवेदन पत्र	वितरित ऋण राशि	निरस्त/वापिस ऋण आवेदन पत्र	लम्बित ऋण आवेदन पत्र	
					<1M	>1M
300	85	81	949.88	68	56	91

बैंकों द्वारा अवगत कराया गया है कि माह फरवरी, 2021 तक 98 ऋण आवेदन पत्र स्वीकृत किये जा चुके हैं तथा 132 ऋण आवेदन पत्र बैंक शाखाओं में लम्बित हैं।

राज्य स्तरीय बैंकर्स समिति, उत्तराखण्ड द्वारा बैंक नियन्त्रको को ई-मेल एवं दूरभाष के माध्यम से लम्बित ऋण आवेदन पत्रों के निस्तारण हेतु समय-समय पर अवगत कराया गया है तथा पर्यटन विभाग को बैंकों द्वारा निस्तारित ऋण आवेदन पत्रों की स्थिति से अवगत कराया जा रहा है, जिससे कि वे अपने आंकड़ों का मिलान कर सकें।

बैंकों द्वारा अवगत कराया गया है कि ऋण आवेदन पत्रों के निरस्तकरण का प्रमुख कारण निम्नवत हैं :

- भू उपयोग परिवर्तन (सेक्शन 143)
- प्राधिकरण द्वारा मानचित्र स्वीकृत करने में बिलम्ब होना है।

पोर्टल विषयक :

वीर चंद्र सिंह गढ़वाली पर्यटन स्वरोजगार योजना एवं दीन दयाल उपाध्याय गृह आवास (होम स्टे) विकास योजना अन्तर्गत तैयार पोर्टल विषयक निम्नवत अवगत कराना है :

- वीर चंद्र सिंह गढ़वाली पर्यटन स्वरोजगार योजना एवं दीन दयाल उपाध्याय गृह आवास (होम स्टे) विकास योजना अन्तर्गत विभाग द्वारा एक ही पोर्टल बनाया गया है, जब कि योजना की प्रगति एवं अनुवर्ती कार्यवाही हेतु अलग-अलग पोर्टल होना चाहिए।

- पोर्टल में बैंकवार प्रगति विवरण (यथा : बैंक शाखाओं को प्रेषित ऋण आवेदन पत्र/स्वीकृत ऋण आवेदन पत्र/निरस्त ऋण आवेदन पत्र/लम्बित ऋण आवेदन पत्र) प्रदर्शित होना चाहिए।
- समस्त बैंक नियंत्रकों/बैंक शाखाओं के आई.डी. एवं पासवर्ड बनाया जाना प्रतीक्षित है।

अतः विभाग से आग्रह है कि वे उपरोक्तानुसार पोर्टल में आवश्यक संशोधन/कार्यवाही करने की कृपा करें।

दिनांक 17 मार्च, 2021 को अवस्थापना विकास बैंकर्स स्थायी समिति की बैठक में पर्यटन विभाग द्वारा अवगत कराया गया कि उक्त पोर्टल को **user friendly** बनाये जाने हेतु कार्य प्रगति पर है।

(vi) प्रधानमंत्री आवास योजना (शहरी):

CLSS :

1. EWS, LIG योजना 31 मार्च, 2022 तक वैध हैं।
2. MIG I, MIG II योजना 31 मार्च, 2021 तक वध हैं।

जिनके पास पक्का मकान है अथवा जिन्होंने पूर्व में केन्द्र/राज्य सरकार की आवास योजना का लाभ प्राप्त किया है अथवा जिनकी वार्षिक आय रु. 18 लाख से अधिक है, वे प्रधानमंत्री आवास योजना अन्तर्गत पात्र नहीं होंगे।

वैवाहिक एवं अवैवाहिक युवक-युवती प्रधानमंत्री आवास योजना अन्तर्गत लाभ प्राप्त करने हेतु आवेदन कर सकते हैं। परिवार का कोई भी अवैवाहिक वयस्क सदस्य, जो कि आय अर्जित करता हो, के आवेदन पत्र पर विचार किया जा सकता है।

EWS एवं LIG श्रेणी के अन्तर्गत महिला स्वामित्व अथवा सह-महिला स्वामित्व आवश्यक है।

Particulars	EWS	LIG	MIG I	MIG II
Annual Household Income (Rs.)	Upto 3 Lakh	3-6 Lakh	6-12 Lakh	12-18 Lakh
Carpet Area in Sqm.	30	60	160	200
Interest Subsidy (% p. a.)	6.5%		4%	3%
Loan Tenure	20 Years			
Eligible Loan amount	6 Lakh		9 Lakh	12 Lakh
Discounted NPV Rate	9%			
Up front Amt. (Rs. For subsidy for a 20 years loan)	2,67,280/-	2,67,280/-	2,35,068/-	2,30,156/-
Approximate monthly savings @ Rs. Loan interest of 10%	2,500/-		2,250/-	2,200/-

प्रधानमंत्री आवास योजना अंतर्गत आवेदक का आधार लिंकेज आवश्यक है, अन्यथा आवेदक के खाते में सब्सिडी जमा नहीं हो पायेगी।

प्रधानमंत्री आवास योजना अंतर्गत वित्तीय वर्ष 2020-21 के तृतीय त्रैमास की समाप्ति पर बैंकवार दर्ज की गयी प्रगति निम्नवत है :

प्रगति	शाखाओं द्वारा स्वयं source कर स्वीकृत ऋण आवेदन पत्र	विभाग द्वारा प्रेषित ऋण आवेदन पत्र				सकल स्वीकृति
		प्राप्त आवेदन पत्र	स्वीकृत आवेदन पत्र	निरस्त/वापिस आवेदन पत्र	लम्बित आवेदन पत्र	
	संख्या	संख्या	संख्या	संख्या	संख्या	
As on 31/12/20	1076	199	62	98	39	1138
As on 30/09/20	596	156	32	95	29	628

बैंकों द्वारा अवगत कराया गया कि माह फरवरी, 2021 तक शाखाओं द्वारा स्वयं source कर 1241 ऋण आवेदन पत्र स्वीकृत कर लिए गये हैं।

प्रधानमंत्री आवास योजना के अंतर्गत संबंधित नोडल एजेन्सियों एवं बैंकिंग हाऊसिंग कंपनियों (HFCs) द्वारा किए गए ऋणों पर अनुदान राशि का भुगतान करने का विवरण निम्नवत है :

(राशि लाखों में)

नोडल एजेन्सी	स्वीकृत ऋण आवेदन पत्र	वितरित ऋण राशि	वितरित अनुदान राशि
एन.एच.बी.	1458	----	3063.19
हुडको	346	4136.97	780.55
योग (As on 31/12/20)	1804	4136.97	3843.74
(As on 30/09/20)	1451	3576.31	2879.70

प्रधानमंत्री आवास योजना अन्तर्गत वित्तीय वर्ष 2020-21 के तृतीय त्रैमास की समाप्ति पर राज्य में बैंकों एवं कार्यरत हाऊसिंग फाइनेसिंग कंपनियों द्वारा कुल 2942 लाभार्थियों को भवन निर्माण / भवन क्रय करने हेतु वित्तपोषण किया गया है।

राज्य स्तरीय बैंकर्स समिति, उत्तराखण्ड द्वारा समस्त बैंकों को निम्नवत निर्देशित किया गया है :

- पोर्टल पर CLSS में सब्सीडी के लिए आवेदन करें।
- योजना अन्तर्गत शाखाओं में लम्बित ऋण आवेदन पत्रों का समय अवधि में निस्तारण करना सुनिश्चित करें, ताकि समय से लक्ष्यों की प्राप्ति संभव हो सके।

(vii) प्रधानमंत्री मुद्रा योजना :

वित्तीय वर्ष 2020-21 के तृतीय त्रैमास की समाप्ति पर योजनांतर्गत बैंकों द्वारा दर्ज की गयी प्रगति निम्नवत है :

(राशि करोड़ में)

		प्रगति 30.09.2020		प्रगति 31.12.2020	
		खातों की संख्या	स्वीकृत ऋण राशि	खातों की संख्या	स्वीकृत ऋण राशि
षिषु	रु. 50000 तक के ऋण	28593	77.94	68,800	203.05
किषोर	रु. 50000 से रु. 5.00 लाख	18129	373.66	39,632	759.94
तरुण	रु. 5.00 लाख से रु. 10.00 लाख	3645	295.00	8,176	668.07
योग		50367	746.60	1,16,608	1,631.06

(उपरोक्त आंकड़े मुद्रा पोर्टल से लिये गये हैं।)

वित्तीय वर्ष 2020-21 के तृतीय त्रैमास की समाप्ति पर योजना अंतर्गत निर्धारित वार्षिक लक्ष्य **रु. 2071.03 करोड़** के सापेक्ष बैंकों द्वारा **रु. 1631.06 करोड़** की प्रगति दर्ज की गयी है, जो कि वार्षिक लक्ष्य का **79 प्रतिशत** है।

योजनांतर्गत **1,16,608** लाभार्थियों को **रु. 1,631.06 करोड़** के ऋण स्वीकृत किए गए हैं तथा अनुमानतः **1,72,592** व्यक्तियों को रोजगार प्राप्त हुआ है।

बैंक एम.एस.एम.ई. के अतिरिक्त कृषि क्षेत्र (Allied Activity) में रु. 10 लाख तक के ऋण स्वीकृत करें, जिससे मुद्रा ऋण के लक्ष्यों व वार्षिक ऋण योजना अंतर्गत कृषि क्षेत्र में लक्ष्य प्राप्त हो सकें।

(viii) स्पेशल कम्पोनेंट प्लान :

वित्तीय वर्ष 2020-21 के तृतीय त्रैमास की समाप्ति पर योजना अंतर्गत सभी बैंकों द्वारा निर्धारित लक्ष्यों के सापेक्ष निम्नवत प्रगति दर्ज की गयी है :

(रु. लाखों म)

योजना	वार्षिक लक्ष्य	प्रेषित/प्राप्त आवेदन पत्र	स्वीकृत आवेदन पत्र	वितरित आवेदन पत्र	वितरित ऋण राशि	निरस्त/वापिस आवेदन पत्र	लम्बित आवेदन पत्र
अनुसूचित जाति	732	1162	620	592	431.21	128	414
अनुसूचित जनजाति	100	58	29	22	9.15	03	26
अल्पसंख्यक समुदाय	177	126	18	14	68.00	05	103
कुल योग	1009	1346	667	628	508.36	136	543

उपरोक्त योजना अंतर्गत विभाग द्वारा राज्य स्तरीय बैंकर्स समिति, उत्तराखण्ड को प्रेषित डाटा एवं पोर्टल में अंकित डाटा में भिन्नता है, अतः विभाग से आग्रह है कि वे बैंक शाखाओं को प्रेषित ऋण आवेदन पत्रों को पोर्टल में दर्ज करें तथा निर्धारित लक्ष्यों की प्राप्ति हेतु पर्याप्त मात्रा में ऋण आवेदन पत्र बैंक शाखाओं को पोर्टल में दर्ज कर प्रेषित करें, ताकि डाटा का मिलान संभव हो सके। बैंक नियंत्रकों से आग्रह है कि वे बैंक शाखाओं में लम्बित ऋण आवेदन पत्रों का समय सीमा में निस्तारण करवाना तथा ऋण आवेदन पत्रों का निष्पादन बैंक शाखाओं से पोर्टल में दर्ज करवाना सुनिश्चित करें।

राज्य स्तरीय बैंकर्स समिति, उत्तराखण्ड द्वारा समस्त बैंकों को निर्देशित किया गया है कि वे योजनान्तर्गत शाखाओं में लम्बित ऋण आवेदन पत्रों का समय अवधि में निस्तारण करना सुनिश्चित करें, ताकि समय से लक्ष्यों की प्राप्ति संभव हो सके।

(ix) स्टैण्ड अप इण्डिया :

योजनांतर्गत प्रत्येक बैंक शाखा को कम से कम एक महिला एवं एक अनुसूचित जाति अथवा अनुसूचित जनजाति वर्ग के व्यक्ति को स्वयं का नया उद्यम स्थापित करने हेतु न्यूनतम **रु.10.00 लाख** से अधिक व अधिकतम **रु.1.00 करोड़** के ऋण उपलब्ध कराए जाने का प्रावधान है।

वित्तीय सेवायें विभाग, वित्त मंत्रालय, भारत सरकार द्वारा अनुसूचित जाति/जनजाति एवं औरतों के जीवन स्तर में सुधार हेतु यूनियन बजट 2021 में योजना अंतर्गत निम्न प्रावधान किये हैं :

- मार्जिन मनी प्रोजेक्ट लागत का 25 प्रतिशत से घटाकर 15 प्रतिशत कर दिया गया है।
- कृषि अनुषंगी गतिविधियों के अंतर्गत डेयरी, पशुपालन, मछली पालन, मधुमक्खी पालन, मुर्गी पालन, एग्री क्लीनिक एवं एग्री बिजनेस केन्द्र, ग्रेडिंग, खाद्य एवं खाद्य प्रसंस्करण के लिए भी ऋण दिया जायेगा।

National Credit Guarantee Trustee Co. (NCGTC) द्वारा गारन्टी कवर Credit Guarantee Scheme for Stand-up India (CGSSI) से उपलब्ध कराया जाता है।

वित्तीय वर्ष 2020-21 के तृतीय त्रैमास की समाप्ति पर बैंकों द्वारा निम्नवत प्रगति दर्ज की गयी है :

(रु. करोड़ म)

मद	लक्ष्य	वित्तीय वर्ष 2020-21 31 दिसम्बर, 2020 तक की प्रगति			योजना के आरम्भ (05.04.2016) से वर्तमान त्रैमास तक की प्रगति	
		प्राप्त आवेदन पत्र	स्वीकृत आवेदन पत्र	स्वीकृत राशि	कुल वितरित ऋण आवेदन पत्र	कुल वितरित ऋण राशि
महिला	1122	260	260	50.53	1731	372.80
अनुसूचित जाति / जनजाति	1122	84	84	13.08	547	88.61
योग	2244	344	344	63.61	2278	461.41

समस्त बैंकों को ई-मेल के माध्यम से निर्देशित किया गया है कि वे जिला उद्योग केन्द्र, एस. सी. एस. टी. इन्डस्ट्रीज एसोसियेशन एवं इन्डस्ट्रीज एसोसियेशन ऑफ उत्तराखण्ड से उक्त योजना अन्तर्गत ऋण आवेदन पत्र प्राप्त करने हेतु सम्पर्क करें, ताकि लक्ष्य के सापेक्ष प्रगति दर्ज की जा सके।

एजेण्डा संख्या – 6 :

अल्मोड़ा जिले को 100 प्रतिशत डिजीटाइजेशन किया जाना :

दिनांक 18 फरवरी, 2021 को सचिव, वित्त, उत्तराखण्ड शासन की अध्यक्षता में Deepening of Digital Payments / Financial Inclusion हेतु गठित राज्य स्तरीय उप-समिति की बैठक में अल्मोड़ा जिले के डिजीटाइजेशन विषयक अध्यक्ष महोदया द्वारा निर्देशित किया गया है कि Operative बचत खाता एवं चालू खाता धारकों को समस्त बैंकों द्वारा कम से कम एक डिजीटल सुविधा (रुपे कार्ड/क्रेडिट कार्ड/मोबाईल बैंकिंग/इंटरनेट बैंकिंग/यू.पी.आई.) प्रदान की जाय।

अग्रणी जिला प्रबन्धक, अल्मोड़ा द्वारा अवगत कराया गया है कि अल्मोड़ा जिले में Digital Mode के विभागवार उपयोग विषयक प्रगति निम्नवत है :

Sr.	Department	Using Digital mode of payment (Y / N)	Sr.	Department	Using Digital mode of payment (Y / N)
1	Treasury	Y	8	RTO	Y
2	Electory Deptt.	Y	9	Samaj Kalyan	Y
3	Telecome (BSNL)	Y	10	Health Deptt.	N
4	Education	N	11	Agriculture	N
5	Water	Y	12	Irrigation	N
6	Nagar Palika	Y	13	Holticulture	N
7	Labour Deptt. (MANREGA)	Y	14	CSC	Y

भारतीय रिजर्व बैंक द्वारा रिपोर्टिंग प्रारूप में निम्नवत परिवर्तन किया गया है :

- बैंकों द्वारा Operative बचत खातों में AEPS (Aadhar Enabled Payment System) द्वारा कवर किये गये खातों को भी digitally enabled माना गया है।
- बैंक बोर्ड द्वारा स्वीकृत पॉलिसी के अनुसार Operative बचत खाता धारक, जो कि डिजीटल कवरेज हेतु योग्य नहीं हैं, के खातों को डिजीटल बैंकिंग के लिए अयोग्य माना जाय।

एजेण्डा संख्या – 7 :

(क) योजनावार एन.पी.ए. :

(Amt. in Crores)

NPA POSITION OF GOVT. SPONSORED SCHEME as on 31st DECEMBER, 2020						
S. No.	NAME OF SCHEME	Total Outstanding		Gross NPA		Gross NPA%
		No.	Amount	No.	Amount	
1	PMEGP	6917	236.02	942	17.38	7.37
2	SCP	6170	118.25	565	4.47	3.78
3	VCSGSY	2500	171.67	451	23.78	13.85
4	NULM	2640	46.34	204	1.95	4.20
5	**SJSRY (Swarn Jayanti Sahari Rojgar Yojna)	1158	4.14	414	1.89	45.67
6	NRLM	10632	44.63	492	2.24	5.03
7	**SGSY (Swarn Jayanti Gram Swarajgar Yojna)	1230	8.55	718	4.20	49.15
8	DRI	4363	7.09	1205	1.89	26.73
	Mudra - Shishu	57961	146.89	5608	16.91	11.51
	Mudra - Kishore	90199	1373.61	9661	142.06	10.34
	Mudra - Tarun	169315	1727.70	1295	74.69	4.32
9	Mudra	317475	3248.20	16564	233.66	7.19
10	DEDS – NABARD (Dairy Entrepreneurship Development Scheme)	7547	106.31	2432	30.42	28.61
11	Stand Up India	1436	220.11	83	11.72	5.32
12	MSME	335416	16706.85	62036	1532.69	9.17
13	Agriculture	856585	11202.00	83944	1376.55	12.29

** उक्त योजनायें बन्द कर दी गयी हैं।

- बैंकों में एन.पी.ए. की स्थिति चिन्ताजनक है, अतः बैंक स्थानीय स्तर पर प्रशासन से समन्वय स्थापित करते हुये बैंक के एन.पी.ए. कम करने का प्रयास करें। बैंक तहसील से आर.सी. का मिलान करें तथा ज्यादा वसूली करने के लिए अमीनों से सहयोग प्राप्त करें।
- एन.पी.ए. खातों की तहसील में आर.सी. फाईल करें और अनुवर्ती कार्यवाही करना सुनिश्चित करें।
- बकायादारों से वसूली के लिए एक मुफ्त समाधान (OTS) योजना / बैंक अदालत / लोक अदालत का उपयोग भी किया जाय तथा इसकी जानकारी बकायादारों को दी जाय, जिससे एन.पी.ए. को कम किया जा सक। वित्तीय साक्षरता कैम्प में ग्राहकों को अपना ऋण तय समय सीमा में चुकाने के लिए जागरुक किया जाय, जिससे उनका सिबिल स्कोर ठीक रहे।
- एन.पी.ए. खातों में यदि सम्प्राप्तिक प्रतिभूति (Collateral Security) उपलब्ध है, तो बैंक ऋण वसूली की प्रक्रिया हेतु 13 (2) और 13 (4) के तहत कार्यवाही करें।
- भारतीय रिजर्व बैंक द्वारा आयोजित Empowered Committee Meeting on MSME की बैठक दिनांक 10 दिसम्बर, 2020 में बढ़ते हुये एन.पी.ए. पर असंतोष एवं चिन्ता व्यक्त की गयी।

दिनांक 31 दिसम्बर, 2020 को राज्य में बैंकों का एन.पी.ए. 5.40 प्रतिषत हैं।

सार्वजनिक, क्षेत्रीय ग्रामीण बैंक, निजी बैंक एवं राज्य सहकारी बैंकों का एन.पी.ए. निम्नवत है : (Amt. in Crores)

Bank	NPA POSITION AS ON 31.12.2020												Total Advances		% of NPA To Total advances
	C&I		Agri.		MSE		MEDIUM ENTERPRISE		Per.		Total NPA		No.	Amt.	
	No.	Amt.	No.	Amt.	No.	Amt.	No.	Amt.	No.	Amt.	No.	Amt.			
Public Sector Banks	1760	25.26	55651	997.36	17240	893.59	5149	214.68	10110	261.15	89910	2392.04	899784	42474.00	5.63
Regional Rural Banks	0	0	7861	76.66	3746	61.01	0	0	975	24.76	12582	162.43	112177	2534.00	6.41
Private Sector Banks	1949	30.56	9895	205.72	16637	89	3478	139.77	2239	26.87	34198	491.92	618922	15196.00	3.24
Co-operative Banks	6723	38.27	10537	96.81	7725	49.31	8061	85.33	20778	255.95	53824	525.68	418782	5972.00	8.80
Total	10432	94.09	83944	1376.55	45348	1092.91	16688	439.78	34102	568.73	190514	3572.07	2049665	66176.00	5.40

राज्य के प्रमुख बैंकों के SMA खातों का विवरण निम्नवत है :

As on 31.01.2021

(Rs. In Cr.)

Name of Bank	SMA - 0		SMA - 1		SMA - 2		Total		% SMA of Total Advances
	No. of A/Cs	Amt.	No. of A/Cs	Amt.	No. of A/Cs	Amt.	No. of A/Cs	Amt.	
S.B.I.	10539	617.36	9669	308.07	35893	853.29	56101	1778.72	14
P.N.B.	46160	2546.12	9856	759.27	11734	839.24	67750	4144.63	29
B.O.B	11433	480.82	2022	196.66	2265	189.98	15720	867.45	18
U.B.I.	4628	302.00	3769	163.45	3385	162.82	11782	628.27	26
Canara Bank	4070	247.28	2829	157.40	6896	322.52	13795	727.20	24
I.O.B	1430	50.43	1263	50.68	1000	38.78	3693	139.89	18
B.O.I	2721	129.71	2147	73.32	2749	113.20	7617	316.23	28
U.G.B.	1180	21.77	5894	151.00	20385	286.52	27459	459.28	18
Total	82161	4395.49	37449	1859.85	84307	2806.35	203917	9061.67	22

- F.Y. 2020-21 में सर्वोच्च न्यायलय के आदेशानुसार 31 अगस्त, 2020 के पश्चात किसी भी खाते को एन.पी.ए. घोषित नहीं किया गया है। इस संबंध में सर्वोच्च न्यायलय ने दिनांक 23 मार्च, 2021 को निम्नांकित आदेश जारी किये हैं :
 - 31 अगस्त, 2020 के पश्चात किसी भी खाते को बैंक द्वारा एन.पी.ए. घोषित नहीं किया जायेगा, से सम्बन्धित आदेश पर से अन्तरिम रोक हटा दी गयी है।
 - Loan Moratorium की अवधि 31 अगस्त, 2020 के पश्चात नहीं बढ़ायी जायेगी।
 - Loan Moratorium की अवधि में ब्याज पर ब्याज की छूट सभी खातों पर लागू होगी एवं इस पर ऋण राशि की कोई सीमा नहीं होगी।

(ख) लम्बित वसूली प्रमाण पत्र (आर.सी.) :

(Amt. in lacs)

RCs Pending						Total RCs Pending	
Less than 1 Year		1 Year to 5 Years		More than 5 Years		No.	Amt.
No.	Amt.	No.	Amt.	No.	Amt.		
8254	14026.85	16015	29096.91	4162	4937.52	28431	48061

मुख्य सचिव, उत्तराखण्ड शासन द्वारा पत्रांक 57/सी.एम.आर.(05)/सं.वि.प्र./2021 दिनांक 19 फरवरी, 2021 के माध्यम से समस्त जिला अधिकारियों को निर्देशित किया है कि वे जिला प्रशासन स्तर पर लम्बित ऋण वसूली प्रमाण पत्रों में वसूली हेतु नियमानुसार यथाशीघ्र आवश्यक कार्यवाही करना सुनिश्चित करें।

समस्त अग्रणी जिला प्रबन्धक राजस्व विभाग से समन्वय कर लम्बित रिकवरी सर्टिफिकेट (आर.सी.) अन्तर्गत वसूली में बैंको का सहयोग करें।

एजेण्डा संख्या – 8 :

किसानों की आय वर्ष 2022 तक दोगुना करना :

भारत सरकार के वर्ष 2022 तक कृषकों की आय दोगुना करने के लक्ष्य की प्राप्ति हेतु कृषि क्षेत्र की अनुषंगी गतिविधियों के अंतर्गत वित्तीय वर्ष 2020-21 के तृतीय त्रैमास की समाप्ति पर बैंकों द्वारा निम्नवत ऋण वितरित किए गए हैं :

(रु. करोड़ में)

क्र. सं.	मद	कृषि क्षेत्र की अनुषंगी गतिविधियों हेतु वितरित ऋण खातों की संख्या	कृषि क्षेत्र की अनुषंगी गतिविधियों हेतु वितरित ऋण राशि
1	डेयरी	5706	102.80
2	मुर्गी पालन	696	24.51
3	भेड़/बकरी/सुअर पालन	1215	40.46
4	प्लांटेशन एवं बागवानी	452	17.88
5	मत्स्य पालन	372	8.82
6	फूड एवं एग्रो प्रोसेसिंग	979	298.59
7	स्टोरेज गोदाम	391	23.84
8	जल संसाधन	477	17.74
9	भूमि विकास	516	17.66
10	कृषि यंत्रिकरण	1481	29.80
11	अन्य (कृषि सम्बन्धी क्रियाकलाप)	53271	1220.10
	कुल योग	65556	1802.20

वित्तीय वर्ष 2020-21 के तृतीय त्रैमास की समाप्ति पर बैंकों द्वारा **65556** खाताधारकों को कृषि क्षेत्र की अनुषंगी गतिविधियों हेतु **रु. 1802.20 करोड़** वितरित किये गये हैं।

उपरोक्त गतिविधियों के अतिरिक्त राज्य / केन्द्र सरकार द्वारा चलाये गये कैम्पेन में तथा कृषि क्षेत्र की अन्य गतिविधियों यथा : डेयरी (के.सी.सी.) में 15633 आवेदकों को रु. 63.05 करोड़, मत्स्य पालन (के.सी.सी.) में 146 आवेदकों को रु. 0.96 करोड़, फलोरीकल्चर में 837 आवेदकों को रु. 29.28 करोड़, ऑर्चडस में 195 आवेदकों को रु. 21.83 करोड़, के ऋण वितरित किये गये हैं।

बैंकों से प्रदत्त सूचना के अनुरूप अन्य कृषि सम्बन्धित क्रियाकलाप में मियादी ऋण (Term Loan) के अंतर्गत Agri loan for Mules, Women SHG-NRLM (Other), AGRI-SHG-Direct, Joint Liability Group, तथा मांग ऋण (Demand Loan) के अंतर्गत Agri Gold Loan बैंकों द्वारा प्रदान किये जाते हैं।

कृषि क्षेत्र के अंतर्गत कृषकों को वितरित गृह ऋण, माइक्रो फाइनेंस, ट्रैक्टर ऋण व बैंकों द्वारा कृषि क्षेत्र की विभिन्न अनुषंगी गतिविधियों हेतु बनायी गयी ऋण योजनाओं में दिए गए ऋण शामिल हैं।

मुर्गी पालन, बकरी पालन, मधुमक्खी पालन एवं मत्स्य पालन हेतु सम्बन्धित विभाग ऋण आवेदन पत्र प्राप्त कर बैंक शाखाओं को ऑन लाईन प्रेषित करें, जिससे कृषि क्षेत्र अन्तर्गत प्रेषित ऋण आवेदन पत्रों का राज्य स्तरीय बैंकर्स समिति, उत्तराखण्ड अनुवर्ती कार्यवाही कर सके।

(i) कृषि अवस्थापना निधि : कृषि उद्योगों (Post harvest management) को बढ़ावा देने के लिए कृषि अवस्थापना निधि में रु. 785 करोड़ का वित्तीय लक्ष्य निर्धारित किया गया है। योजना के तहत फसल कटाई के बाद प्रबंधन के लिए फार्म गेट और एग्रीगेशन प्वाइंट्स (सहकारी समितियां, किसान उत्पाद संगठन, कृषि उत्पाद संगठन, कृषि उद्यमी, स्टार्टअप, विपणन, सहकारी समितियां, कृषक समूह, संयुक्त देयता समूह, बहुउद्देशीय सहकारी समितियां, कृषक प्रक्षेत्र) में कृषि अवसंरचना परियोजनाओं की फंडिंग के लिए वित्तीय सुविधा प्रदान की जा रही है।

योजना की विशेषतायें निम्नवत हैं :

- रु. दो करोड़ तक का ऋण।
- 3 प्रतिशत ब्याज सब्सिडी, जो कि 7 वर्ष तक उपलब्ध रहेगी।
- CGTMSE कवरेज, गारन्टी फीस का भुगतान सरकार द्वारा किया जायेगा।
- बैंकों द्वारा योजना अंतर्गत FPOs, PACS, SHGs, JLGs को ऋण प्रदान किये जायेंगे।

योजना अंतर्गत कृषि विभाग को ऋण आवेदन पत्र प्राप्त होने प्रारम्भ हो गये हैं, अतः समस्त अग्रणी जिला प्रबन्धक कृषि विभाग एवं सम्बन्धित विभाग से समन्वय कर योजना अंतर्गत प्रगति दर्ज करायें।

सम्बन्धित विभाग से आग्रह है कि वे बैंक के नोडल अधिकारी का आई.डी. एवं पासवर्ड (Admin Password) बनायें, जिससे समस्त शाखाओं के आई.डी. पासवर्ड बनाये जा सकें।

के.सी.सी खातों का विवरण :

	New KCC A/C opened	Total KCC A/c
FY 2019-20	50,975	59,3720
FY 2020-21 (Uptlo 31/12/20)	48,373	605851

एस.एल.बी.सी. द्वारा समस्त बैंक नियंत्रकों को कहा गया है कि वे के.सी.सी. खातों की संख्या बढ़ायें तथा किसान सम्मान निधि लाभार्थियों के यदि के.सी.सी. खाते नहीं हैं, तो उनके के.सी.सी. खाते खोले जायं।

वित्तीय सेवायें विभाग, वित्त मंत्रालय, भारत सरकार द्वारा अवगत कराया गया है कि के.सी.सी. के ऋण आवेदन पत्रों को **FI Plan Portal** पर अपलोड करने है।

(ii) किसान क्रेडिट कार्ड संतृप्तता (KCC Saturation) :

किसान क्रेडिट कार्ड संतृप्तता के तहत पशुपालन एवं मत्स्य पालन व्यवसाय को भी शामिल किया गया है। डेयरी फार्मर्स एवं मत्स्य पालकों को किसान क्रेडिट कार्ड संतृप्तता अभियान अंतर्गत बैंकों द्वारा पोर्टल में दिनांक 01.03.2021 को निम्नवत प्रगति दर्ज की गयी है :

KCC SATURATION DATA AS ON 01.03.2021

S.NO	BANK NAME	CUMULATIVE NUMBER OF KCC APPLICATIONS RECEIVED	STATUS OF KCC APPLICATIONS SANCTIONED							GRAND TOTAL
			KCC (CROP LOAN)	FARMERS WITH AH or FISHERIES ACTIVITIES		ONLY ANIMAL HUSBANDRY			FISHERIES	
				KCC (CROP LOAN) WITH DAIRY ACTIVITY	KCC (CROP LOAN) WITH ANY OTHER ALLIED ACTIVITIES	DAIRY	POULTRY	OTHERS		
(A)	(B)	(c)		(D)			(E)	(F)=(B)+(C)+(D)+(E)		
1	Bandhan Bank	0	0	0	0	0	0	0	0	0
2	Bank of Baroda	7173	4338	15	274	658	0	116	35	5436
3	Bank of India	276	211	0	3	6	0	0	0	220
4	Bank of Maharashtra	0	0	0	0	0	0	0	0	0
5	Canara Bank	1572	1256	12	1	217	0	5	4	1495
6	Central Bank of India	676	356	29	0	184	0	2	1	572
7	Cooperative Bank	21378	10915	399	0	7167	4	173	122	18780
8	Cooperative Bank	16160	4788	43	0	1821	1	0	25	6678
9	HDFC Bank Ltd	3076	1522	5	805	0	0	19	0	2351
10	Indian Bank	742	429	0	0	36	0	0	1	466
11	Indian Overseas Bank	598	483	0	0	54	3	0	0	540
12	Punjab & Sind Bank	527	182	46	66	91	3	1	0	389
13	Punjab National Bank	4795	1871	491	0	1364	0	3	22	3751
14	RBL Bank Ltd	0	0	0	0	0	0	0	0	0
15	State Bank of India	39706	30389	809	144	392	0	965	0	32699
16	UCO Bank	464	280	0	0	87	0	0	1	368
17	Union Bank of India	2504	1542	0	122	659	3	0	2	2328
GRAND TOTAL		99647	58562	1849	1415	12736	14	1284	213	76073

SOURCE:- FI-PLAN PORTAL

वित्तीय सेवायें विभाग, वित्त मंत्रालय भारत सरकार द्वारा दिनांक 10 दिसम्बर, 2020 को आयोजित वी.सी. में विभाग और बैंकों को ऋण आवेदन पत्रों के मिलान करने हेतु निर्देशित किया गया था।

वित्तीय सेवायें विभाग, वित्त मंत्रालय, भारत सरकार द्वारा अवगत कराया गया है कि के.सी.सी. मत्स्य पालन के आवेदन पत्र **FI Plan Portal** पर अपलोड करने है। अतः विभाग से अपेक्षा की जाती है कि वे बैंक शाखाओं को प्रेषित ऋण आवेदन पत्रों का मिलान करें तथा बैंक शाखाओं को प्रेषित समस्त ऋण आवेदन पत्रों को पोर्टल में दर्ज करें।

एजेण्डा संख्या – 9 :

(क) एम.एस.एम.ई. :

उद्यम रजिस्ट्रेशन :

(i) वर्तमान में कार्यरत एम.एस.एम.ई. इकाईयों द्वारा उद्यमी ज्ञापन (Entrepreneurs Memorandum part-2) एवं उद्योग आधार मेमोरेण्डम माह जून, 2020 तक प्राप्त कर लिया था, जो कि 31 मार्च, 2021 तक वैध होगा। उद्यम रजिस्ट्रेशन पोर्टल www.udyamregistration.gov.in पर करना है।

(ii) दिनांक 30 जून, 2020 तक रजिस्टर्ड इकाईयों को उद्यमी रजिस्ट्रेशन पोर्टल में 31 मार्च, 2021 तक नया रजिस्ट्रेशन फाईल करना होगा।

(iii) एम.एस.एम.ई. इकाईयों को उनके द्वारा स्वयं की घोषणा के आधार पर उद्यमी रजिस्ट्रेशन सर्टिफिकेट निर्गत किया जायेगा। स्वयं के रजिस्ट्रेशन हेतु आधार कार्ड आवश्यक है।

(iv) दिनांक 01.04.2021 से उद्यम रजिस्ट्रेशन के लिए Pan Card एवं GSTIN mandatory कर दिया गया है।

31 दिसम्बर, 2020 तक योजनांतर्गत इकाईयों को वितरित ऋणों की सेक्टरवार outstanding निम्नवत है :

(कुल प्रदत्त राशि करोड़ में)

प्रगति	सूक्ष्म इकाई		लघु इकाई		मध्यम इकाई		कुल ऋण राशि		योग
	विनिर्माण क्षेत्र	सेवा क्षेत्र	विनिर्माण क्षेत्र	सेवा क्षेत्र	विनिर्माण क्षेत्र	सेवा क्षेत्र	विनिर्माण क्षेत्र	सेवा क्षेत्र	एम.एस.एम.ई.
31.12.20	1668.11	4369.18	2502.16	6553.76	826.24	787.40	4996.51	11710.34	16706.85
30.09.20	1599.99	4078.36	2399.99	6117.55	862.80	942.94	4862.78	11138.85	16001.63

सभी बैंकों द्वारा एम.एस.एम.ई. के अंतर्गत वित्तीय वर्ष 2020-21 के तृतीय त्रैमास की समाप्ति पर एम.एस.एम.ई हेतु निर्धारित वार्षिक लक्ष्य रु. **8850.51 करोड़** के सापेक्ष रु. **7603.06 करोड़** की प्रगति दर्ज की गयी है, जो कि लक्ष्य का **86%** है।

(ख) ईमरजेन्सी क्रेडिट लाइन गारंटी योजना

GECL - 1 :-

- सूक्ष्म, लघु एवं मध्यम उद्यम मंत्रालय, भारत सरकार द्वारा जारी दिषानिर्देशानुसार GECL फन्डिंग के अंतर्गत अदत्त ऋण राशि (20% of outstanding Loan Amt. as on 29/02/2020) तथा खाता SMA-0, SMA-1 होना चाहिए, यह सुविधा SMA-2 खातों को प्राप्त नहीं होगी।
- वर्तमान में ईमरजेन्सी क्रेडिट लाइन गारंटी योजना में रु. 50 करोड़ तक का **outstanding** एवं रु. 250 करोड़ से अधिक टर्न ओवर वाली इकाइयां भी इस योजना का लाभ लेने हेतु पात्र होंगी।

Guaranteed Emergency Credit Line (GECL) के अंतर्गत राज्य की योग्य इकाईयों से संबंधित प्रगति :

Progress as on 31/12/2020, O/S (FB+NFB) upto Rs. 50 Crores :

(Rs. In Crores)

	Eligible loan A/Cs		No. of A/Cs whom information sent	No. of Accounts		Amount		Coverage %
	No. of A/Cs	Amt.		Cum. Sanctioned	Cum. Disbursement	Cum. Sanctioned	Cum. Disbursement	
Upto Rs. 25 Crores	95961	2467.70	95961	64097	40224	1668.03	1428.51	66.79
Above Rs. 25 to 50 Crores	504	187.28	504	55	53	142.17	81.40	10.91

GECL - 2 :-

- वर्तमान में ईमरजेन्सी क्रेडिट लाइन गारंटी योजना में रु. 50 करोड़ से रु. 500 करोड़ तक की **outstanding** (As on 29/02/20) वाली इकाइयां भी इस योजना का लाभ लेने हेतु पात्र होंगी।
- दिनांक 29 फरवरी, 2020 को **outstanding Loan Amount** का 20 प्रतिषत, ऋण राशि दी जा सकती है।

- SMA-1, SMA-2 खातों को उक्त सुविधा प्राप्त नहीं होगी।
- Annual Turnover की सीमा निर्धारित नहीं की गयी है।

GECL योजना अंतर्गत देश में माह नवम्बर, 2020 तक 61 लाख एम.एस.एम.ई. को रु. 2.05 लाख करोड़ स्वीकृत किये गये हैं एवं रु. 1.52 लाख करोड़ तक वितरित किया जा चुका है।

वित्त मंत्रालय, भारत सरकार द्वारा उक्त योजना को 31 मार्च, 2021 (योजना अन्तर्गत रु. 3 लाख करोड़ की स्वीकृति अथवा दिनांक 31.03.2021 तक, दोनो में से जो भी पूर्व में हो) तक बढ़ा दिया गया है। अतः समस्त बैंकों से अपेक्षा की जाती है कि वे मार्च माह में अवषष एम.एस.एम.ई खाताधारकों को इस योजना का लाभ लेने हेतु जानकारी प्रदान करें।

उक्त विषय में बैंकों द्वारा योग्य खाताधारकों से वार्तालाप करने पर उद्यमियों द्वारा अवगत कराया गया है कि ऋण की आवश्यकता पड़ने पर ही, उनके द्वारा योजना का लाभ प्राप्त किया जायेगा।

(ग) Distressed Assets Fund – Subordinate Debt for Stressed MSMEs
Credit Guarantee Scheme for Subordinate Debt (CGSSD) :

वित्तीय सेवायें विभाग, वित्त मंत्रालय, भारत सरकार द्वारा आत्मनिर्भर भारत कैम्पेन के तहत रु. 20,000 करोड़ का पैकेज उन खातों के लिए घोषित किया गया है, जो खाते दिनांक 30.04.2020 को SMA-2 अथवा एन.पी.ए. थे एवं भारतीय रिजर्व बैंक के दिषानिर्देशानुसार Restructuring के लिए योग्य थे।

अब तक मात्र 332 खातों में रु. 38.05 करोड़ का ऋण स्वीकृत तथा 272 ऋण खातों में रु. 30.84 करोड़ का ऋण वितरित किया गया है।

योजना अंतर्गत राज्य की योग्य इकाईयों से संबंधित प्रगति निम्नवत है :

Progress upto 31/12/2020

(Rs. In lacs)

No. of MSME Borrowers which are Stressed (i.e. SMA-2 and NPA) as on 30.04.2020	No. of Eligible Borrowers under CGSSD	Sanctioned under CGSSD	
		No.	Amt.
5509	321	20	65.72

(घ) Restructuring of MSME Accounts :

भारतीय रिजर्व बैंक द्वारा एम.एस.एम.ई. में रु 25 करोड़ तक के खातों को Restructured करने हेतु उक्त योजना प्रारम्भ की गयी है। दिनांक 1 मार्च, 2020 का जो खाते Standard थे, लेकिन Stressed Accounts थे, उन खातों को Restructuring करने की अन्तिम तिथि दिनांक 31 मार्च, 2021 की गयी है।

Restructuring के बाद इन खातों का IRAC Status पूर्ववत ही रहेंगे।

दिनांक 31 दिसम्बर, 2020 तक बैंकों द्वारा 7821 खात Restructured किय गय है।

एजेण्डा संख्या – 11 : अध्यक्ष महोदय की अनुमति से अन्य किसी महत्वपूर्ण विषय पर चर्चा।

राज्य स्तरीय बैंकर्स समिति, उत्तराखण्ड
76वीं बैठक दिनांक 30 मार्च, 2021 के कार्य बिंदुओं से संबंधित कृत कार्यवाही

क्र सं	कार्य बिंदु	कृत कार्यवाही
1.	<p>शासन से संबंधित कार्य बिंदु</p> <p>(क) सरकारी आजीविका कार्यक्रमों के बारे में प्रासंगिक जानकारी प्रदान करने, कौशल को बढ़ाने और सार्थक आर्थिक गतिविधियों में शामिल होने एवं आय सृजन को सुधारने हेतु कौशल विकास विभाग आजीविका/कौशल विकास कार्यक्रम सम्बन्धी प्रासंगिक जानकारी हेतु एक पुस्तिका प्रिंट कराकर एस.एल.बी.सी. को उपलब्ध करायेंगे।</p> <p style="text-align: center;">(कार्यवाही : कौशल विकास विभाग)</p> <p>(ख) कृषि विभाग, वित्तीय वर्ष 2021-22 में वार्षिक ऋण योजना हेतु निर्धारित लक्ष्यों की प्राप्ति हेतु अप्रैल माह में नाबार्ड एवं सम्बन्धित विभागों के साथ बैठक आयोजित कर कार्यनीति बनायेंगे।</p> <p style="text-align: center;">(कार्यवाही : कृषि विभाग)</p> <p>(ग) विभाग, उधम सिंह नगर Town Vending Committee / ULB को वैन्डर्स के रजिस्ट्रेशन सर्टिफिकेट के नवीनीकरण हेतु एवं रजिस्ट्रेशन सर्टिफिकेट / LOR तुरन्त उपलब्ध कराये जाने हेतु निर्देशित करेंगे।</p> <p style="text-align: center;">(कार्यवाही : शहरी विकास निदेशालय (एन.यू. एल.एम.))</p> <p>(घ) जिला उद्योग केन्द्र एव 'के.वी.आई.सी, मुख्यमंत्री स्वरोजगार योजना एवं प्रधानमंत्री रोजगार सृजन कार्यक्रम के अंतर्गत आवेदकों/ लाभार्थियों को ऑफलाईन प्रशिक्षण प्रदान करने की व्यवस्था करेंगे।</p> <p style="text-align: center;">(कार्यवाही : उद्योग विभाग)</p> <p>(ङ) (i) पर्यटन विभाग वीर चंद्र सिंह गढ़वाली पर्यटन स्वरोजगार योजना अंतर्गत वाहन मद में लम्बित ऋण आवेदन पत्रों की सूची बैंकवार एवं षाखावार एस.एल. बी.सी. को उपलब्ध करायेंगे।</p> <p>(ii) पर्यटन विभाग, वीर चंद्र सिंह गढ़वाली पर्यटन स्वरोजगार योजना एवं दीन दयाल उपाध्याय गृह आवास (होम स्टे) विकास योजना अन्तर्गत तैयार</p>	<p>(क) सम्बन्धित विभाग से उक्त विषयक सूचना प्रतीक्षित है।</p> <p>(ख) विभाग से उक्त विषयक सूचना प्रतीक्षित है।</p> <p>(ग) अग्रणी जिला प्रबन्धक, उधम सिंह नगर द्वारा अवगत कराया गया है कि शहरी विकास निदेशालय, उत्तराखण्ड द्वारा उधम सिंह नगर Town Vending Committee / ULB को उक्त विषयक निर्देशित कर दिया गया है।</p> <p>(घ) जिला उद्योग केन्द्र एव 'के.वी.आई.सी विभाग से उक्त विषयक सूचना प्रतीक्षित है।</p> <p>(ङ) (i) पर्यटन विभाग से प्राप्त लम्बित ऋण आवेदन पत्रों की सूची बैंकों को उनकी आवश्यक कार्यवाही हेतु प्रेषित कर दी गयी है।</p> <p>(ii) पर्यटन विभाग द्वारा वीर चंद्र सिंह गढ़वाली पर्यटन स्वरोजगार योजना एवं दीन दयाल उपाध्याय गृह आवास (होम स्टे) विकास योजना अन्तर्गत तैयार पोर्टल में सुधार</p>

<p>पोर्टल विषयक आवश्यक जानकारी / संशोधन / सुधार हेतु राज्य में कार्यरत प्रमुख बैंकों के प्रतिनिधियों के साथ बैठक आयोजित कर, पोर्टल विषयक आवश्यक जानकारी प्रदान करेंगे।</p> <p style="text-align: center;">(कार्यवाही : पर्यटन विभाग)</p> <p>(च) विभाग, माह अप्रैल में बैठक आयोजित कर, पी. एम. स्वनिधि, कृषि ऋण एवं सरकार द्वारा प्रायोजित ऋण योजनाओं के बढ़ते एन.पी.ए. पर चर्चा करेंगे।</p> <p style="text-align: center;">(कार्यवाही : कृषि विभाग/उद्योग विभाग)</p> <p>(छ) उद्योग विभाग, राज्य की समस्त एम.एस.एम.ई. इकाईयों का उद्यम रजिस्ट्रेशन कैम्प मोड में करायेंगे।</p> <p style="text-align: center;">(कार्यवाही : उद्योग विभाग)</p> <p>(ज) जिला अल्मोड़ा में शिक्षा, स्वास्थ्य, कृषि, सिंचाई एवं उद्यान विभाग Digital Mode में कार्य करेंगे।</p> <p style="text-align: center;">(शिक्षा, स्वास्थ्य, कृषि, सिंचाई एवं उद्यान विभाग)</p>	<p>हेतु प्रमुख बैंकों के प्रतिनिधियों के साथ बैठक आयोजित की जानी प्रस्तावित है।</p> <p>(च) विभाग से उक्त विषयक सूचना प्रतीक्षित है।</p> <p>(छ) उद्योग विभाग द्वारा राज्य में कार्यरत एम.एस.एम.ई. इकाईयों का उद्यम रजिस्ट्रेशन पूर्ण कराये जाने विषयक सूचना प्रतीक्षित है।</p> <p>(ज) जिला अल्मोड़ा में शिक्षा, स्वास्थ्य, कृषि, सिंचाई एवं उद्यान विभाग द्वारा Digital Mode में कार्य किये जाने की सूचना प्रतीक्षित है।</p>
<p>2 एस.एल.बी.सी. से संबंधित कार्य बिंदु:</p> <p>(क) प्रधानमंत्री सुरक्षा बीमा योजना अंतर्गत खाताधारकों को सुरक्षा बीमा से आच्छादित करने हेतु षासन स्तर पर बीमा प्रीमियम राशी रु. 12/- का योगदान प्रदान करने विषयक प्रस्ताव एस.एल.बी.सी. षासन को प्रेषित करेंगे।</p> <p>(ख) अप्रैल माह में अल्मोड़ा जिले को 100 प्रतिषत डिजीटाइजेशन करने के लिए गठित राज्य स्तरीय समिति की बैठक आयोजित करेंगे।</p>	<p>(क) एस.एल.बी.सी. द्वारा पत्रांक प्रषा.का./एस.एल.बी.सी. /33 दिनांक 06 मई, 2021 के माध्यम से उक्त विषयक प्रस्ताव षासन को प्रेषित किया गया है।</p> <p>(ख) अल्मोड़ा जिले को 100 प्रतिषत डिजीटाइजेशन करने के लिए गठित राज्य स्तरीय समिति की बैठक आयोजित की जानी है।</p>
<p>3. नाबार्ड से संबंधित कार्य बिंदु:</p> <p>नाबार्ड, कृषि क्षेत्र में Agriculture Infrastructure Fund अन्तर्गत वित्तपोषण हेतु कृषि, पशुपालन, मत्स्य एवं उद्यान विभाग से समन्वय कर कार्यनीति बनायेंगे।</p>	<p>नाबार्ड द्वारा कृषि क्षेत्र में Agriculture Infrastructure Fund अन्तर्गत वित्तपोषण हेतु कार्यनीति बनाये जाने की सूचना प्रतीक्षित है।</p>
<p>4. अग्रणी जिला प्रबन्धकों से संबंधित कार्य बिंदु :</p> <p>(क) जिले में कार्यरत बैंक षाखाओं में सरकार प्रायोजित विभिन्न ऋण योजना अन्तर्गत लम्बित ऋण आवेदन पत्रों का निस्तारण करायेंगे।</p> <p>(ख) अग्रणी जिला प्रबन्धक हरिद्वार एवं उधम सिंह नगर वित्तीय सेवायें विभाग, वित्त मंत्रालय, भारत सरकार द्वारा TFIIIP in ADP में दिये गये मासिक लक्ष्यों को निष्चित समय सीमा से पूर्व, प्राप्त करने हेतु प्रयास करेंगे।</p> <p>(ग) अग्रणी जिला प्रबन्धक सुनिष्चित करेंगे कि</p>	<p>(क) अग्रणी जिला प्रबन्धकों द्वारा बैंक षाखाओं को सरकार प्रायोजित विभिन्न ऋण योजना अन्तर्गत लम्बित ऋण आवेदन पत्रों के निस्तारण हेतु निर्देशित कर दिया गया है।</p> <p>(ख) अग्रणी जिला प्रबन्धक हरिद्वार एवं उधम सिंह नगर द्वारा TFIIIP in ADP में दिये गये मासिक लक्ष्यों को निष्चित समय सीमा में प्राप्त करने हेतु प्रयास किये जा रहे हैं।</p> <p>(ग) अग्रणी जिला प्रबन्धकों द्वारा उक्त विषयक जिले में</p>

<p>PMSBY एवं PMJJBY के अंतर्गत आच्छादित खाताधारकों से बीमा पॉलिसी के नवीनीकरण हेतु Auto Debit Mandate प्राप्त कर लिये गये हैं तथा बीमा पॉलिसी की नवीनीकरण की अवधि में आच्छादित खाताधारकों की बीमा पॉलिसी का नवीनीकरण हो गया है।</p> <p>(घ) जिलों में FLC कैम्प में PMJDY खाताधारकों को PMSBY, PMJJBY एवं APY की जानकारी प्रदान करेंगे।</p>	<p>कार्यरत समस्त बैंकों को निर्देशित कर दिया गया है।</p> <p>(घ) अग्रणी जिला प्रबन्धकों द्वारा FLC कैम्प में PMJDY खाताधारकों को PMSBY, PMJJBY एवं APY की जानकारी प्रदान की जा रही है।</p>
<p>5. बैंकों से संबंधित कार्य बिंदु :</p> <p>(क) बैंक In-Active बी.सी. को Active करने हेतु प्रयास करेंगे तथा In-Active बी.सी. के स्थान पर नये बी.सी. की नियुक्ति करेंगे। बैंक अवषेध 1051 बी.सी. के लिए बी.सी. सार्टिफिकेट कोर्स 30 जून, 2021 तक पूर्ण करायेंगे, ताकि सभी B.C. का IIBF द्वारा Certification हो जाये।</p> <p>(ख) बैंक सुरक्षा बीमा योजना अंतर्गत आच्छादित खाताधारकों से बीमा पॉलिसी के नवीनीकरण हेतु Auto Debit Mandate प्राप्त करेंगे तथा बीमा पॉलिसी की नवीनीकरण की अवधि में आच्छादित खाताधारकों की बीमा पॉलिसी का नवीनीकरण करने हेतु खाताधारकों से मई माह के अन्तिम सप्ताह में PMSBY अंतर्गत रु. 12 एवं PMJJBY अंतर्गत रु. 330 खाते में षेध रखने हेतु षिक्षित करेंगे।</p> <p>(ग) कोटक महिन्द्रा बैंक, एक्सेस बैंक एवं राज्य सहकारी बैंक Standardized System (Block wise mapping) का कार्य अतिषीघ्र पूर्ण करेंगे। इण्डियन बैंक, नैनीताल बैंक, आई.सी.आई.सी.आई. बैंक एवं प्रथमा यू.पी. ग्रामीण बैंक मार्च, 2021 त्रैमास का डाटा RBI द्वारा उपलब्ध कराये गये प्रारूप पर, SLBC India Portal पर अपलोड करेंगे।</p> <p>(घ) बैंक, एन.आर.एल.एम. एन.यू.एल.एम. एवं पी.एम.ई. जी.पी., योजना अंतर्गत, षाखाओं में लम्बित ऋण आवेदन पत्रों का निस्तारण पोर्टल में दर्ज कर करेंगे तथा सम्बन्धित विभाग को सूचित करेंगे।</p> <p>(ङ) बैंक, तहसील से आर.सी. का मिलान करेंगे एवं वसूली हेतु तहसीलदार/राजस्व अमीनो का सहयोग प्राप्त करेंगे, जिससे बैंक के एन.पी.ए. खातों में समुचित वसूली हो सके।</p> <p>(च) बैंक, कृषकों को किसान क्रेडिट कार्ड संतृप्तता</p>	<p>(क) बैंकों द्वारा In-Active बी.सी. को Active करने तथा In-Active बी.सी. के स्थान पर नये बी.सी. की नियुक्ति हेतु प्रयास किये जा रहे हैं। 31 मार्च, 2021 तक बैंकों में 2252 Active बी.सी. में से 1316 बी.सी. द्वारा सार्टिफिकेट कोर्स किया जा चुका है तथा अवषेध 1308 बी.सी. द्वारा कोर्स किया जाना है।</p> <p>(ख) बैंकों द्वारा सुरक्षा बीमा योजना अंतर्गत आच्छादित खाताधारकों से बीमा पॉलिसी के नवीनीकरण हेतु Auto Debit Mandate प्राप्त करने का प्रयास किया जा रहा है तथा बीमा पॉलिसी की नवीनीकरण की अवधि में आच्छादित खाताधारकों की बीमा पॉलिसी का नवीनीकरण करने हेतु खाताधारकों से मई माह के अन्तिम सप्ताह में PMSBY अंतर्गत रु. 12.00 एवं PMJJBY अंतर्गत रु. 330.00 खाते में षेध रखने हेतु षिक्षित किया जा रहा है।</p> <p>(ग) कोटक महिन्द्रा बैंक, एक्सेस बैंक एवं राज्य सहकारी बैंक द्वारा Standardized System (Block wise mapping) का कार्य प्रगतिषील है। इण्डियन बैंक, नैनीताल बैंक एवं आई.सी.आई.सी.आई. बैंक एवं प्रथमा यू.पी. ग्रामीण बैंक द्वारा मार्च, 2021 त्रैमास का डाटा RBI द्वारा उपलब्ध कराये गये प्रारूप पर, SLBC India Portal पर अपलोड नही किया गया है।</p> <p>(घ) बैंकों द्वारा एन.आर.एल.एम. एन.यू.एल.एम. एवं पी.एम. ई.जी.पी., योजना अंतर्गत, षाखाओं में लम्बित ऋण आवेदन पत्रों का निस्तारण पोर्टल के माध्यम से किया जा रहा है।</p> <p>(ङ) बैंकों से उक्त विषयक सूचना प्रतीक्षित है।</p> <p>(च) बैंकों द्वारा किसान क्रेडिट कार्ड संतृप्तता (KCC</p>

<p>(KCC Saturation) के तहत ऋण स्वीकृत करने के उपरांत पोर्टल पर अपलोड करेंगे तथा कृषकों को KCC, KCC Dairy एवं KCC Fisheries के तहत ऋण प्रदान करेंगे।</p> <p>(छ) बैंक शाखायें सिक्कों के वितरण हेतु व्यापारियों, उद्योगपतियों, मण्डियों एवं जनसाधारण को सूचित करेंगे तथा सिक्कों के प्रचलन को प्रोत्साहित करेंगे।</p>	<p>Saturation) के तहत कृषकों को स्वीकृत ऋण का डाटा पोर्टल पर अपलोड करने का कार्य प्रगतिशील है।</p> <p>(छ) बैंक नियंत्रकों से उक्त विषयक सूचना प्रतीक्षित है।</p>
--	---

HkkX & ^ C **

vkpMkødk foøj.k

CREDIT DEPOSIT RATIO OF ALL BANKS

Position as on 31ST MARCH 2021

(in Crores)

S. No.	Name of the Bank	No. of Br.	Total Deposit	Total Advances	C:D Ratio	Investment	Adv+Inv	C+:D Ratio	Total Agri	Manf.	Serv.	Others	Total \$ PSA	Adv. To W/S	SC/ST
1	State Bank of India	442	49538	21234	43	5039	26273	53	1500	890	1769	1119	5278	1286	530
2	Punjab National Bank	330	33737	15731	47	0	15731	47	1635	1196	2873	799	6504	1696	291
3	Bank of Baroda	131	9807	4582	47	0	4582	47	1623	544	889	340	3396	2244	97
A	Total L.B.	903	93082	41547	45	5039	46586	50	4757	2631	5531	2258	15177	5226	918
4	Union Bank of India	123	6745	2511	37	0	2511	37	614	111	614	654	1993	481	54
5	Canara Bank	144	5534	2057	37	0	2057	37	246	91	933	363	1633	663	100
6	Central Bank of India	42	2651	775	29	0	775	29	79	105	184	107	475	55	27
7	Punjab & Sind Bank	44	1881	753	40	0	753	40	200	27	239	106	573	175	17
8	UCO Bank	57	1588	605	38	0	605	38	93	9	205	136	443	98	30
9	Indian Overseas Bank	45	2335	959	41	0	959	41	105	98	149	208	560	34	76
10	Bank of India	35	1880	1085	58	0	1085	58	167	328	6	156	658	156	23
11	Indian Bank	53	3181	1577	50	0	1577	50	196	140	237	196	768	88	9
12	Bank of Maharashtra	6	167	95	57	0	95	57	0	10	18	28	57	7	5
B	Total N-L.B.	549	25962	10416	40	0	10416	40	1699	921	2585	1955	7160	1757	342
C	Total(A+B)	1452	119044	51963	44	5039	57002	48	6456	3551	8117	4213	22337	6984	1260
13	Uttarakhand G.B	286	6005	2596	43	51	2648	44	420	154	548	546	1668	571	323
14	Prathama U.P Gramin Bank	1	20	10	50	0	10	50	9	0	1	0	10	6	6
D	Total R.R.B.	287	6025	2606	43	51	2658	44	429	154	549	546	1678	577	329
15	Co-operative Bank	289	10943	6883	63	0	6883	63	2231	116	387	480	3215	951	402
E	Total Coop.	289	10943	6883	63	0	6883	63	2231	116	387	480	3215	951	402
F	Total (C+D+E)	2028	136012	61453	45	5091	66543	49	9116	3822	9053	5239	27230	8511	1991
16	Nainital Bank	94	3265	1865	57	0	1865	57	256	294	328	455	1333	220	23
17	Axis Bank	52	3761	1880	50	0	1880	50	337	125	208	18	687	225	274
18	ICICI bank	38	4034	2860	71	0	2860	71	82	145	738	111	1075	164	35
19	IDBI Bank	31	2493	714	29	0	714	29	56	33	311	121	521	78	21
20	HDFC Bank	70	4893	5113	104	0	5113	104	526	244	384	691	1845	345	8
21	The J & K Bank	3	85	65	77	0	65	77	0	0	9	24	33	9	0
22	Fedral Bank Ltd	1	93	46	49	0	46	49	1	2	0	2	5	1	0
23	IndusInd Bank	11	1140	510	45	0	510	45	46	25	186	0	257	49	44
24	The Karnataka bank	4	245	149	61	0	149	61	1	29	39	16	86	1	2
25	The South Indian Bank Ltd	1	35	16	45	0	16	45	0	0	2	1	3	0	0
26	Standard Chartered Bank	1	128	0	0	0	0	0	0	0	0	0	0	0	0
27	Yes Bank	17	1231	1064	86	0	1064	86	167	163	126	1	457	34	5
28	Kotak Mahinda	10	643	420	65	0	420	65	122	69	99	0	290	101	0
29	BANDHAN BANK	12	482	470	98	0	470	98	260	0	182	0	443	0	48
30	UJJIVAN FINANCIAL SERVICES	4	333	67	20	0	67	20	22	0	3	32	57	50	21
31	UTKARSH MICRO FINANCE	21	640	133	21	0	133	21	70	9	14	30	123	160	91
32	IDFC Bank	3	342	399	117	0	399	117	0	7	58	5	70	0	1
G	Total Pvt Bank	373	23844	15771	66	0	15771	66	1947	1144	2688	1505	7284	1435	573
H	All Bank (F+G)	2401	159856	77224	48	5091	82314	51	11063	4966	11741	6744	34514	9947	2564
	RIDF	0	0	7920	0	0	7920	0	0	0	0	0	0	0	0
	Total (H+RIDF)	2401	159856	85143	53	5091	90234	56	11063	4966	11741	6744	34514	9947	2564

Contd.

(in Crores)

S. No.	Name of the Bank	No. of Branches					AUTHORISATION		Deposits				
		R	SU	U	M	Total	<6M	>6M	R	SU	U	Total	
									Amt.	Amt.	Amt.	No.	Amt.
1	State Bank of India	273	60	109	0	442	0	0	18220	9208	22111	6256853	49538
2	Punjab National Bank	158	79	93	0	330	0	0	8284	8433	17020	5081323	33737
3	Bank of Baroda	53	32	46	0	131	0	0	1751	1762	6294	1718378	9807
A	Total Lead Banks	484	171	248	0	903	0	0	28255	19403	45425	13056554	93082
4	Union Bank of India	41	40	42	0	123	0	0	925	1358	4462	784595	6745
5	Canara Bank	50	46	48	0	144	0	0	896	1234	3404	872747	5534
6	Central Bank of India	8	12	22	0	42	0	0	204	563	1884	444337	2651
7	Punjab & Sind Bank	16	12	16	0	44	0	0	476	241	1164	317682	1881
8	UCO Bank	19	24	14	0	57	0	0	316	360	912	346835	1588
9	Indian Overseas Bank	20	11	14	0	45	0	0	372	286	1677	383723	2335
10	Bank of India	11	14	10	0	35	0	0	275	579	1026	291624	1880
11	Indian Bank	9	29	15	0	53	0	0	375	1259	1547	576371	3181
12	Bank of Maharashtra	0	1	5	0	6	0	0	0	13	154	40362	167
B	Total Non-Lead Banks	174	189	186	0	549	0	0	3840	5893	16230	4058276	25962
C	Total N. Banks (A + B)	658	360	434	0	1452	0	0	32095	25295	61654	17114830	119044
13	Uttarakhand G.B	216	41	29	0	286	0	0	4222	1016	766	1983777	6005
14	Prathama U.P Gramin Bank	1	0	0	0	1	0	0	20	0	0	10470	20
D	Total R.R.B.	217	41	29	0	287	0	0	4242	1016	766	1994247	6025
15	Co-operative Bank	166	61	62	0	289	0	0	3881	2779	4284	1922986	10943
E	Total Cooperative	166	61	62	0	289	0	0	3881	2779	4284	1922986	10943
F	Total (C+D+E)	1041	462	525	0	2028	0	0	40218	29091	66704	21032063	136012
16	Nainital Bank	49	24	21	0	94	0	0	1022	1278	966	564198	3265
17	Axis Bank	11	18	23	0	52	0	0	235	962	2564	223681	3761
18	ICICI bank	4	14	20	0	38	0	0	7	1882	2145	91455	4034
19	IDBI Bank	10	13	8	0	31	0	0	269	750	1475	288949	2493
20	HDFC Bank	19	25	26	0	70	0	0	191	958	3744	459494	4893
21	The J & K Bank	0	0	3	0	3	0	0	0	0	85	9139	85
22	Fedral Bank Ltd	0	0	1	0	1	0	0	0	0	93	5400	93
23	IndusInd Bank	1	1	9	0	11	0	0	74	10	1056	49525	1140
24	The Karnataka bank	0	1	3	0	4	0	0	0	13	232	69779	245
25	The South Indian Bank Ltd	0	0	1	0	1	0	0	0	0	35	9300	35
26	Standard Chartered Bank	0	0	1	0	1	0	0	0	0	128	2542	128
27	Yes Bank	5	4	8	0	17	0	0	10	118	1104	48626	1231
28	Kotak Mahinda	0	3	7	0	10	0	0	0	43	600	54367	643
29	BANDHAN BANK	0	5	7	0	12	0	0	0	104	378	216927	482
30	UJJIVAN FINANCIAL SERVICES	0	1	3	0	4	0	0	0	4	330	33967	333
31	UTKARSH MICRO FINANCE	8	6	7	0	21	0	0	49	1	590	26780	640
32	IDFC Bank	0	0	3	0	3	0	2	0	0	342	13156	342
G	Total Private Bank	107	115	151	0	373	0	2	1856	6122	15866	2167285	23844
H	Total All Bank (F+G)	1148	577	676	0	2401	0	2	42073	35213	82570	23199348	159856
	RIDF					0							0
	Total (H+RIDF)	1148	577	676	0	2401	0	2	42073	35213	82570	23199348	159856

Contd.

(in Crores)

ADVANCES																
S. No.	Name of the Bank	From Within State					From Outside State					Total				
		R	SU	U	Total		R	SU	U	Total		R	SU	U	Total	
		Amt.	Amt.	Amt.	No.	Amt.	Amt.	Amt.	Amt.	No.	Amt.	Amt.	Amt.	Amt.	Amt.	No.
1	State Bank of India	4511	2671	5931	308981	13113	2989	2626	2507	120	8121	7500	5297	8437	309101	21234
2	Punjab National Bank	4102	3679	6045	224083	13826	0	170	1735	80	1905	4102	3849	7780	224163	15731
3	Bank of Baroda	835	1130	2603	88982	4568	0	9	5	109	14	835	1138	2608	89091	4582
A	Total Lead Banks	9448	7480	14578	622046	31506	2989	2805	4247	309	10040	12437	10285	18825	622355	41547
4	Union Bank of India	311	589	1609	59762	2509	0	0	2	3	2	311	589	1611	59765	2511
5	Canara Bank	323	557	1177	53044	2057	0	0	0	0	0	323	557	1177	53044	2057
6	Central Bank of India	46	107	621	25890	775	0	0	0	0	0	46	107	621	25890	775
7	Punjab & Sind Bank	197	162	393	17985	753	0	0	0	0	0	197	162	393	17985	753
8	UCO Bank	127	177	282	25002	586	19	0	0	1	19	146	177	282	25003	605
9	Indian Overseas Bank	203	149	438	28876	791	0	11	157	49	168	203	160	595	28925	959
10	Bank of India	169	334	581	21828	1085	0	0	0	0	0	169	334	581	21828	1085
11	Indian Bank	129	565	383	58991	1076	0	0	501	2	501	129	565	884	58993	1577
12	Bank of Maharashtra	0	4	91	1903	95	0	0	0	0	0	0	4	91	1903	95
B	Total Non-Lead Banks	1506	2645	5575	293281	9727	19	11	660	55	690	1525	2656	6235	293336	10416
C	Total N. Banks (A + B)	10954	10125	20153	915327	41233	3008	2816	4906	364	10730	13962	12941	25060	915691	51963
13	Uttarakhand G.B	1521	622	453	110897	2596	0	0	0	0	0	1521	622	453	110897	2596
14	Prathama U.P Gramin Bank	10	0	0	1070	10	0	0	0	0	0	10	0	0	1070	10
D	Total R.R.B.	1531	622	453	111967	2606	0	0	0	0	0	1531	622	453	111967	2606
15	Co-operative Bank	2001	1511	3371	428225	6883	0	0	0	0	0	2001	1511	3371	428225	6883
E	Total Cooperative	2001	1511	3371	428225	6883	0	0	0	0	0	2001	1511	3371	428225	6883
F	Total (C+D+E)	14486	12259	23978	1455519	50723	3008	2816	4906	364	10730	17494	15074	28885	1455883	61453
16	Nainital Bank	467	629	769	29895	1865	0	0	0	0	0	467	629	769	29895	1865
17	Axis Bank	160	219	1501	27443	1880	0	0	0	0	0	160	219	1501	27443	1880
18	ICICI bank	2	11	2847	63041	2860	0	0	0	0	0	2	11	2847	63041	2860
19	IDBI Bank	120	175	391	9619	686	2	7	19	341	28	122	182	410	9960	714
20	HDFC Bank	414	794	3905	252557	5113	0	0	0	0	0	414	794	3905	252557	5113
21	The J & K Bank	0	0	65	829	65	0	0	0	0	0	0	0	65	829	65
22	Fedral Bank Ltd	0	0	46	350	46	0	0	0	0	0	0	0	46	350	46
23	IndusInd Bank	48	2	459	33861	510	0	0	0	0	0	48	2	459	33861	510
24	The Karnataka bank	0	26	124	1134	149	0	0	0	0	0	0	26	124	1134	149
25	The South Indian Bank Ltd	0	0	16	167	16	0	0	0	0	0	0	0	16	167	16
26	Standard Chartered Bank	0	0	0	0	0	0	0	0	0	0	0	0	0	0	0
27	Yes Bank	0	50	1015	19205	1064	0	0	0	0	0	0	50	1015	19205	1064
28	Kotak Mahinda	0	11	409	1561	420	0	0	0	0	0	0	11	409	1561	420
29	BANDHAN BANK	0	0	470	108957	470	0	0	0	0	0	0	0	470	108957	470
30	UJJIVAN FINANCIAL SERVICES	0	12	55	22008	67	0	0	0	0	0	0	12	55	22008	67
31	UTKARSH MICRO FINANCE	65	31	37	53271	133	0	0	0	0	0	65	31	37	53271	133
32	IDFC Bank	0	0	399	24695	399	0	0	0	0	0	0	0	399	24695	399
G	Total Private Bank	1276	1960	12507	648593	15743	2	7	19	341	28	1278	1967	12526	648934	15771
H	Total All Bank (F+G)	15762	14218	36485	2104112	66466	3010	2823	4925	705	10758	18772	17041	41410	2104817	77224
	RIDF	7920	0	0	1	7920	0	0	0	0	0	7920	0	0	1	7920
	Total (H+RIDF)	23682	14218	36485	2104113	74385	3010	2823	4925	705	10758	26692	17041	41410	2104818	85143

Contd.

(in Crores)

Agriculture																
S. No.	Name of the Bank	Crop Loan					Term Loan					Total				
		R	SU	U	Total		R	SU	U	Total		R	SU	U	Total	
					No.	Amt.				No.	Amt.				No.	Amt.
1	State Bank of India	611	353	205	67840	1169	172	92	66	6658	331	783	445	271	74498	1500
2	Punjab National Bank	900	486	71	80586	1457	83	67	28	12698	178	983	553	99	93284	1635
3	Bank of Baroda	367	179	95	27035	642	144	245	592	14812	981	511	424	687	41847	1623
A	Total Lead Banks	1878	1018	371	175461	3268	399	405	686	34168	1490	2277	1423	1058	209629	4757
4	Union Bank of India	182	204	40	18076	427	51	52	84	6122	187	233	256	125	24198	614
5	Canara Bank	20	57	31	6542	108	14	34	90	6278	137	34	91	120	12820	246
6	Central Bank of India	3	3	9	1491	16	2	3	58	1889	63	5	6	67	3380	79
7	Punjab & Sind Bank	66	43	41	5444	150	9	11	29	1549	50	75	54	71	6993	200
8	UCO Bank	21	8	10	2393	39	13	14	27	2391	55	34	22	37	4784	93
9	Indian Overseas Bank	46	14	13	4251	73	14	14	4	2153	32	60	28	17	6404	105
10	Bank of India	21	56	27	4440	104	15	23	26	1686	63	36	79	53	6126	167
11	Indian Bank	40	84	4	6834	129	17	46	4	1100	67	57	131	8	7934	196
12	Bank of Maharashtra	0	0	0	10	0	0	0	0	12	0	0	0	0	22	0
B	Total Non-Lead Banks	400	469	175	49481	1044	135	198	322	23180	655	535	667	497	72661	1699
C	Total N. Banks (A + B)	2279	1487	546	224942	4312	533	603	1008	57348	2144	2812	2089	1555	282290	6456
13	Uttarakhand G.B	264	54	11	49162	330	61	16	14	8877	90	325	70	25	58039	420
14	Prathama U.P Gramin Bank	8	0	0	500	8	1	0	0	255	1	9	0	0	755	9
D	Total R.R.B.	272	54	11	49662	337	62	16	14	9132	91	334	70	25	58794	429
15	Co-operative Bank	805	635	175	321374	1614	365	126	126	53019	617	1169	760	301	374393	2231
E	Total Cooperative	805	635	175	321374	1614	365	126	126	53019	617	1169	760	301	374393	2231
F	Total (C+D+E)	3356	2175	732	595978	6263	960	744	1148	119499	2852	4315	2920	1881	715477	9116
16	Nainital Bank	89	79	15	8329	182	26	43	5	1405	74	115	121	20	9734	256
17	Axis Bank	0	336	0	4062	336	0	1	0	1	1	0	337	0	4063	337
18	ICICI bank	0	7	5	188	12	0	32	38	4612	70	0	39	43	4800	82
19	IDBI Bank	12	10	17	1305	39	7	4	6	589	17	19	14	24	1894	56
20	HDFC Bank	67	78	104	2893	249	46	109	122	6654	277	113	187	226	9547	526
21	The J & K Bank	0	0	0	0	0	0	0	0	0	0	0	0	0	0	0
22	Fedral Bank Ltd	0	0	1	70	1	0	0	0	0	0	0	0	1	70	1
23	IndusInd Bank	0	0	0	0	0	21	0	25	10788	46	21	0	25	10788	46
24	The Karnataka bank	0	0	0	1	0	0	0	1	21	1	0	0	1	22	1
25	The South Indian Bank Ltd	0	0	0	0	0	0	0	0	0	0	0	0	0	0	0
26	Standard Chartered Bank	0	0	0	0	0	0	0	0	0	0	0	0	0	0	0
27	Yes Bank	0	1	2	93	3	0	3	161	4939	164	0	4	163	5032	167
28	Kotak Mahinda	0	9	74	326	83	0	0	39	509	39	0	9	113	835	122
29	BANDHAN BANK	0	0	0	0	0	0	0	260	69309	260	0	0	260	69309	260
30	UJJIVAN FINANCIAL SERVICES	0	0	0	0	0	0	5	17	8112	22	0	5	17	8112	22
31	UTKARSH MICRO FINANCE	0	0	0	0	0	36	13	21	31003	70	36	13	21	31003	70
32	IDFC Bank	0	0	0	0	0	0	0	0	0	0	0	0	0	0	0
G	Total Private Bank	167	520	217	17267	904	136	209	698	137942	1043	303	729	915	155209	1947
H	Total All Bank (F+G)	3523	2695	949	613245	7168	1096	953	1846	257441	3895	4619	3649	2795	870686	11063
	RIDF					0					0	0	0	0	0	0
	Total (H+RIDF)	3523	2695	949	613245	7168	1096	953	1846	257441	3895	4619	3649	2795	870686	11063

Priority Sector Advances

(` in Crores)

S. No.	Name of the Bank	Manufacturing (Micro & Small and Credit to Medium Enterprises)								SERVICES (Micro & Small and Credit to Medium Enterprises)							
		R		SU		U		Total		R		SU		U		Total	
		No.	Amt.	No.	Amt.	No.	Amt.	No.	Amt.	No.	Amt.	No.	Amt.	No.	Amt.	No.	Amt.
1	State Bank of India	4405	237	1991	322	3143	332	9539	890	13925	685	5256	465	8209	619	27390	1769
2	Punjab National Bank	1557	203	2166	424	1490	569	5213	1196	26196	1145	17321	881	9221	848	52738	2873
3	Bank of Baroda	800	45	1375	171	1520	328	3695	544	7793	128	5309	283	6333	478	19435	889
A	Total Lead Banks	6762	485	5532	917	6153	1229	18447	2631	47914	1958	27886	1629	23763	1944	99563	5531
4	Union Bank of India	183	6	374	24	690	81	1247	111	2864	63	6281	214	7776	337	16921	614
5	Canara Bank	272	12	520	22	821	58	1613	91	2434	115	4698	205	7406	613	14538	933
6	Central Bank of India	146	2	216	9	567	94	929	105	424	14	663	25	1752	145	2839	184
7	Punjab & Sind Bank	115	6	81	3	114	18	310	27	1664	57	1990	51	2247	131	5901	239
8	UCO Bank	7	1	12	3	14	6	33	9	2221	39	3035	60	2510	106	7766	205
9	Indian Overseas Bank	390	13	323	16	639	70	1352	98	1395	32	1277	31	1427	86	4099	149
10	Bank of India	2231	61	4356	113	2969	155	9556	328	3	2	4	2	17	3	24	6
11	Indian Bank	717	13	1743	82	686	45	3146	140	907	37	3160	114	1461	86	5528	237
12	Bank of Maharashtra	0	0	0	0	86	10	86	10	0	0	35	1	315	17	350	18
B	Total Non-Lead Banks	4061	113	7625	270	6586	537	18272	921	11912	359	21143	702	24911	1524	57966	2585
C	Total N. Banks (A + B)	10823	598	13157	1188	12739	1766	36719	3551	59826	2318	49029	2331	48674	3468	157529	8117
13	Uttarakhand G.B	4787	98	953	34	262	23	6002	154	13402	345	3916	125	2126	78	19444	548
14	Prathama U.P Gramin Bank	0	0	0	0	0	0	0	0	233	1	0	0	0	0	233	1
D	Total R.R.B.	4787	98	953	34	262	23	6002	154	13635	346	3916	125	2126	78	19677	549
15	Co-operative Bank	1648	25	1538	91	0	0	3186	116	5787	90	4426	124	2578	173	12791	387
E	Total Cooperative	1648	25	1538	91	0	0	3186	116	5787	90	4426	124	2578	173	12791	387
F	Total (C+D+E)	17258	721	15648	1313	13001	1789	45907	3822	79248	2754	57371	2580	53378	3719	189997	9053
16	Nainital Bank	241	13	177	38	226	242	644	294	3064	102	2420	119	1555	107	7039	328
17	Axis Bank	0	0	6	10	128	115	134	125	0	0	0	0	787	208	787	208
18	ICICI bank	0	0	74	34	150	111	224	145	0	0	705	95	2568	643	3273	738
19	IDBI Bank	104	3	113	4	212	26	429	33	1213	54	2007	77	1345	180	4565	311
20	HDFC Bank	97	42	276	25	564	177	937	244	10057	35	8407	58	21657	291	40121	384
21	The J & K Bank	0	0	0	0	0	0	0	0	0	0	0	0	123	9	123	9
22	Federal Bank Ltd	0	0	0	0	15	2	15	2	0	0	0	0	2	0	2	0
23	IndusInd Bank	825	3	1	1	21	22	847	25	9699	25	0	0	1816	162	11515	186
24	The Karnataka bank	0	0	29	13	35	16	64	29	0	0	0	0	132	39	132	39
25	The South Indian Bank Ltd	0	0	0	0	0	0	0	0	0	0	0	0	6	2	6	2
26	Standard Chartered Bank	0	0	0	0	0	0	0	0	0	0	0	0	0	0	0	0
27	Yes Bank	0	0	8	5	228	158	236	163	0	0	55	20	891	107	946	126
28	Kotak Mahinda	1	0	0	0	106	69	107	69	0	0	0	0	153	99	153	99
29	BANDHAN BANK	0	0	0	0	0	0	0	0	0	0	0	0	2311	182	2311	182
30	UJJIVAN FINANCIAL SERVICES	0	0	0	0	7	0	7	0	0	0	84	0	1145	3	1229	3
31	UTKARSH MICRO FINANCE	3440	5	1467	3	270	1	5177	9	5162	8	2201	4	403	2	7766	14
32	IDFC Bank	0	0	0	0	23	7	23	7	0	0	0	0	110	58	110	58
G	Total Private Bank	4708	67	2151	132	1985	945	8844	1144	29195	223	15879	373	35004	2092	80078	2688
H	Total All Bank (F+G)	21966	787	17799	1445	14986	2733	54751	4966	108443	2977	73250	2954	88382	5811	270075	11741
	RIDF							0	0							0	0
	Total (H+RIDF)	21966	787	17799	1445	14986	2733	54751	4966	108443	2977	73250	2954	88382	5811	270075	11741

Priority Sector Advances

(` in Crores)

		{OTHERS (Housing Loan Rs. 25 Lacs, Education Loan 10 Lacs)}				Total \$ PSA		
S. No.	Name of the Bank	R	SU	U	Total		Total	
					No.	Amt.	No.	Amt.
1	State Bank of India	289	354	475	18284	1119	129711	5278
2	Punjab National Bank	198	281	321	14215	799	165450	6504
3	Bank of Baroda	70	105	166	6158	340	71135	3396
A	Total Lead Banks	557	740	962	38657	2258	366296	15177
4	Union Bank of India	68	204	382	5370	654	47736	1993
5	Canara Bank	39	89	236	5309	363	34280	1633
6	Central Bank of India	9	25	73	5932	107	13080	475
7	Punjab & Sind Bank	27	28	51	1490	106	14694	573
8	UCO Bank	25	44	66	1648	136	14231	443
9	Indian Overseas Bank	53	36	119	8380	208	20235	560
10	Bank of India	30	49	77	1542	156	17248	658
11	Indian Bank	16	86	94	2473	196	19081	768
12	Bank of Maharashtra	0	1	27	287	28	745	57
B	Total Non-Lead Banks	267	562	1125	32431	1955	181330	7160
C	Total N. Banks (A + B)	824	1302	2086	71088	4213	547626	22337
13	Uttarakhand G.B	245	153	148	7581	546	91066	1668
14	Prathama U.P Gramin Bank	0	0	0	9	0	997	10
D	Total R.R.B.	245	153	148	7590	546	92063	1678
15	Co-operative Bank	200	179	100	10837	480	401207	3215
E	Total Cooperative	200	179	100	10837	480	401207	3215
F	Total (C+D+E)	1270	1634	2335	89515	5239	1040896	27230
16	Nainital Bank	111	201	143	3678	455	21095	1333
17	Axis Bank	0	0	18	1348	18	6332	687
18	ICICI bank	0	18	92	971	111	9268	1075
19	IDBI Bank	29	39	53	1263	121	8151	521
20	HDFC Bank	2	186	502	9510	691	60115	1845
21	The J & K Bank	0	0	24	267	24	390	33
22	Fedral Bank Ltd	0	0	2	28	2	115	5
23	IndusInd Bank	0	0	0	0	0	23150	257
24	The Karnataka bank	0	3	13	154	16	372	86
25	The South Indian Bank Ltd	0	0	1	15	1	21	3
26	Standard Chartered Bank	0	0	0	0	0	0	0
27	Yes Bank	0	0	1	321	1	6535	457
28	Kotak Mahinda	0	0	0	1	0	1096	290
29	BANDHAN BANK	0	0	0	2	0	71622	443
30	UJJIVAN FINANCIAL SERVICES	0	6	26	11836	32	21184	57
31	UTKARSH MICRO FINANCE	16	11	3	9224	30	53170	123
32	IDFC Bank	0	0	5	34	5	167	70
G	Total Private Bank	158	465	883	38652	1505	282783	7284
H	Total All Bank (F+G)	1428	2099	3217	128167	6744	1323679	34514
	RIDF							
	Total (H+RIDF)	1428	2099	3217	128167	6744	1323679	34514

PSA + NPSA = TOTAL WITHIN ADVANCES

(` in Crores)

S. No.	Name of the Bank	Total PSA		Total NPSA		Total Within State	
		Total		Total		Total	
		No.	Amt.	No.	Amt.	No.	Amt.
1	State Bank of India	129711	5278	179270	7835	308981	13113
2	Punjab National Bank	165450	6504	58633	7323	224083	13826
3	Bank of Baroda	71135	3396	17847	1172	88982	4568
A	Total Lead Banks	366296	15177	255750	16329	622046	31506
4	Union Bank of India	47736	1993	12026	516	59762	2509
5	Canara Bank	34280	1633	18764	424	53044	2057
6	Central Bank of India	13080	475	12810	300	25890	775
7	Punjab & Sind Bank	14694	573	3291	180	17985	753
8	UCO Bank	14231	443	10771	143	25002	586
9	Indian Overseas Bank	20235	560	8641	231	28876	791
10	Bank of India	17248	658	4580	427	21828	1085
11	Indian Bank	19081	768	39910	308	58991	1076
12	Bank of Maharashtra	745	57	1158	38	1903	95
B	Total Non-Lead Banks	181330	7160	111951	2567	293281	9727
C	Total N. Banks (A + B)	547626	22337	367701	18896	915327	41233
13	Uttarakhand G.B	91066	1668	19831	929	110897	2596
14	Prathama U.P Gramin Bank	997	10	73	0	1070	10
D	Total R.R.B.	92063	1678	19904	929	111967	2606
15	Co-operative Bank	401207	3215	27018	3668	428225	6883
E	Total Cooperative	401207	3215	27018	3668	428225	6883
F	Total (C+D+E)	1040896	27230	414623	23493	1455519	50723
16	Nainital Bank	21095	1333	8800	532	29895	1865
17	Axis Bank	6332	687	21111	1192	27443	1880
18	ICICI bank	9268	1075	53773	1786	63041	2860
19	IDBI Bank	8151	521	1468	165	9619	686
20	HDFC Bank	60115	1845	192442	3268	252557	5113
21	The J & K Bank	390	33	439	32	829	65
22	Fedral Bank Ltd	115	5	235	41	350	46
23	IndusInd Bank	23150	257	10711	253	33861	510
24	The Karnataka bank	372	86	762	64	1134	149
25	The South Indian Bank Ltd	21	3	146	13	167	16
26	Standard Chartered Bank	0	0	0	0	0	0
27	Yes Bank	6535	457	12670	607	19205	1064
28	Kotak Mahinda	1096	290	465	130	1561	420
29	BANDHAN BANK	71622	443	37335	28	108957	470
30	UJJIVAN FINANCIAL SERVICES	21184	57	824	10	22008	67
31	UTKARSH MICRO FINANCE	53170	123	101	10	53271	133
32	IDFC Bank	167	70	24528	329	24695	399
G	Total Private Bank	282783	7284	365810	8459	648593	15743
H	Total All Bank (F+G)	1323679	34514	780433	31952	2104112	66466
	RIDF					1	7920
	Total (H+RIDF)	1323679	34514	780433	31952	2104113	74385

Contd.

(` in Crores)

S. No.	Name of the Bank	ADV. TO W/S				DIR ADV		ADV TO SC/ST		POPULATION-WISE CD RATIO				
		R	SU	U	Total		No.	Amt.	No.	Amt.	R	SU	U	Total
					No.	Amt.								
1	State Bank of India	702	203	381	34144	1286	63	0.14	19893	529.85	41	58	38	43
2	Punjab National Bank	708	497	491	109720	1696	3	0.00	15804	291.16	50	46	46	47
3	Bank of Baroda	581	580	1084	108622	2244	394	0.38	4535	97.39	48	65	41	47
A	Total Lead Banks	1991	1279	1956	252486	5226	460	0.52	40232	918.40	44	53	41	45
4	Union Bank of India	142	287	53	22707	481	402	0.44	4013	53.79	34	43	36	37
5	Canara Bank	64	216	384	21131	663	2208	2.13	4907	100.44	36	45	35	37
6	Central Bank of India	12	12	31	607	55	0	0.00	1357	27.39	23	19	33	29
7	Punjab & Sind Bank	76	45	54	7065	175	0	0.00	804	17.30	41	67	34	40
8	UCO Bank	10	86	2	3204	98	44	0.06	3810	29.85	46	49	31	38
9	Indian Overseas Bank	2	30	1	411	34	174	0.10	2677	75.85	55	56	35	41
10	Bank of India	30	84	42	6553	156	0	0.00	968	23.11	62	58	57	58
11	Indian Bank	18	34	37	3445	88	12	0.02	564	9.37	34	45	57	50
12	Bank of Maharashtra	0	0	7	166	7	0	0.00	151	4.78	0	30	59	57
B	Total Non-Lead Banks	353	793	611	65289	1757	2840	2.74	19251	341.89	40	45	38	40
C	Total N. Banks (A + B)	2344	2072	2568	317775	6984	3300	3.26	59483	1260.29	44	51	41	44
13	Uttarakhand G.B	431	107	32	66687	571	0	0.00	21016	322.90	36	61	59	43
14	Prathama U.P Gramin Bank	6	0	0	545	6	0	0.00	795	6.12	50	0	0	50
D	Total R.R.B.	437	107	32	67232	577	0	0.00	21811	329.02	36	61	59	43
15	Co-operative Bank	507	306	137	85582	951	0	0.00	52816	401.84	52	54	79	63
E	Total Cooperative	507	306	137	85582	951	0	0.00	52816	401.84	52	54	79	63
F	Total (C+D+E)	3289	2485	2738	470589	8511	3300	3.26	134110	1991.15	43	52	43	45
16	Nainital Bank	112	85	23	12282	220	1757	2.17	1713	23.20	46	49	80	57
17	Axis Bank	0	0	225	5027	225	0	0.00	14835	273.64	68	23	59	50
18	ICICI bank	0	92	72	3992	164	0	0.00	946	34.96	23	1	133	71
19	IDBI Bank	22	22	35	3086	78	8	0.01	645	21.22	45	24	28	29
20	HDFC Bank	92	96	156	46227	345	0	0.00	139	8.22	216	83	104	104
21	The J & K Bank	0	0	9	93	9	14	1.33	0	0.00	0	0	77	77
22	Fedral Bank Ltd	0	0	1	40	1	0	0.00	2	0.00	0	0	49	49
23	IndusInd Bank	27	0	22	13010	49	0	0.00	17851	44.02	65	19	44	45
24	The Karnataka bank	0	0	1	11	1	0	0.00	18	1.54	0	201	53	61
25	The South Indian Bank Ltd	0	0	0	3	0	0	0.00	1	0.04	0	0	45	45
26	Standard Chartered Bank	0	0	0	0	0	0	0.00	0	0.00	0	0	0	0
27	Yes Bank	0	3	31	5803	34	0	0.00	2154	4.85	1	42	92	86
28	Kotak Mahinda	0	8	93	763	101	0	0.00	12	0.34	0	25	68	65
29	BANDHAN BANK	0	0	0	0	0	0	0.00	11986	48.15	0	0	124	98
30	UJJIVAN FINANCIAL SERVICES	0	10	40	20778	50	0	0.00	8086	21.27	0	323	17	20
31	UTKARSH MICRO FINANCE	108	30	23	53017	160	0	0.00	40309	90.80	134	2423	6	21
32	IDFC Bank	0	0	0	0	0	0	0.00	178	0.89	0	0	117	117
G	Total Private Bank	360	346	730	164132	1435	1779	3.51	98875	573.15	69	32	79	66
H	Total All Bank (F+G)	3648	2831	3467	634721	9947	5079	6.77	232985	2564.30	45	48	50	48
	RIDF					0					0	0	0	0
	Total (H+RIDF)	3648	2831	3467	634721	9947	5079	6.77	232985	2564.30	63	48	50	53

ANNUAL CREDIT PLAN
SECTOR WISE ACHIEVEMENTS OF ALL BANKS
PRIORITY SECTOR ADVANCE
FROM 01.04.2020 TO 31.03.2021

(in Lacs)

S. No.	Name of the Bank	CROP LOAN					Term Loan					FARM SECTOR				
		Targets		Achievements		%age	Targets		Achievements		%age	Targets		Achievements		%age
		No.	Amt.	No.	Amt.		No.	Amt.	No.	Amt.		No.	Amt.	No.	Amt.	
1	State Bank of India	67053	146891	56413	85073	58	21703	89636	4178	39410	44	88756	236527	60591	124484	53
2	Punjab National Bank	49308	119937	19465	38915	32	19644	73253	7647	28819	39	68952	193190	27112	67734	35
3	Bank of Baroda	22791	67398	11221	27715	41	6801	44836	8714	32828	73	29592	112235	19935	60544	54
A	Total Lead Banks	139152	334226	87099	151704	45	48148	207726	20539	101057	49	187300	541952	107638	252761	47
4	Union Bank of India	16123	30788	12641	29282	95	5677	19129	4376	11577	61	21800	49917	17017	40859	82
5	Canara Bank	12783	23746	3442	6977	29	5861	18518	5629	9825	53	18644	42264	9071	16802	40
6	Central Bank of India	3056	8120	880	1103	14	1308	4113	900	2985	73	4364	12233	1780	4087	33
7	Punjab & Sind Bank	5461	12180	4837	13549	111	4018	6404	458	1563	24	9479	18584	5295	15113	81
8	UCO Bank	6217	15046	695	687	5	2813	12466	2322	1440	12	9030	27512	3017	2127	8
9	Indian Overseas Bank	7737	13982	498	872	6	2879	5968	342	626	10	10616	19950	840	1497	8
10	Bank of India	8393	9040	1255	1839	20	2067	7412	473	621	8	10460	16452	1728	2460	15
11	Indian Bank	5666	15961	1765	1684	11	2095	12482	126	4614	37	7761	28444	1891	6298	22
12	Bank of Maharashtra	691	1390	9	17	1	331	1241	15	26	2	1022	2631	24	43	2
B	Total Non-Lead Banks	66127	130252	26022	56010	43	27049	87735	14641	33276	38	93176	217987	40663	89286	41
C	Total N. Banks (A + B)	205279	464478	113121	207714	45	75197	295461	35180	134333	45	280476	759939	148301	342047	45
13	Uttarakhand G.B	47199	72242	32974	20776	29	16685	32393	2297	3523	11	63884	104634	35271	24299	23
14	Prathama U.P Gramin Bank	494	1018	666	1328	130	106	272	0	0	0	600	1291	666	1328	103
D	Total R.R.B.	47693	73260	33640	22104	30	16791	32665	2297	3523	11	64484	105925	35937	25627	24
15	Co-operative Bank	128912	175818	196335	127124	72	24597	76551	22422	38866	51	153509	252369	218757	165990	66
E	Total Cooperative	128912	175818	196335	127124	72	24597	76551	22422	38866	51	153509	252369	218757	165990	66
F	Total (C+D+E)	381884	713556	343096	356943	50	116585	404677	59899	176722	44	498469	1118233	402995	533665	48
16	Nainital Bank	5819	24200	675	1396	6	6394	17648	194	580	3	12213	41848	869	1976	5
17	Axis Bank	7333	17266	4062	33516	194	5000	23179	2	7	0	12333	40445	4064	33524	83
18	ICICI bank	2525	7050	189	877	12	2563	8903	5726	7465	84	5088	15953	5915	8342	52
19	IDBI Bank	3112	5356	1514	1583	30	1359	3130	181	493	16	4471	8486	1695	2076	24
20	HDFC Bank	5817	14135	1853	14057	99	5191	31146	2197	17100	55	11008	45281	4050	31157	69
21	The J & K Bank	664	1068	0	0	0	143	436	0	0	0	807	1504	0	0	0
22	Fedral Bank Ltd	14	17	0	0	0	32	36	0	0	0	46	53	0	0	0
23	IndusInd Bank	1306	1761	588	912	52	988	6904	6023	2986	43	2294	8665	6611	3898	45
24	The Karnataka bank	674	1240	0	0	0	157	568	0	0	0	831	1809	0	0	0
25	The South Indian Bank Ltd	18	20	0	0	0	22	24	0	0	0	40	44	0	0	0
26	Standard Chartered Bank	18	20	0	0	0	28	33	0	0	0	46	53	0	0	0
27	Yes Bank	883	2051	173	473	23	4528	14956	2511	22361	150	5411	17007	2684	22834	134
28	Kotak Mahinda	662	1113	0	0	0	185	870	324	1154	133	847	1983	324	1154	58
29	BANDHAN BANK	702	1155	0	0	0	427	11096	2243	1298	12	1129	12251	2243	1298	11
30	UJJIVAN FINANCIAL SERVICES	672	1081	0	0	0	272	864	4192	1759	204	944	1945	4192	1759	90
31	UTKARSH MICRO FINANCE	2470	4063	0	0	0	1431	2569	22965	7625	297	3901	6631	22965	7625	115
32	IDFC Bank	8	10	0	0	0	26	32	0	0	0	34	42	0	0	0
G	Total Private Bank	32697	81607	9054	52814	65	28746	122392	46558	62828	51	61443	203999	55612	115642	57
H	Total All Bank (F+G)	414581	795163	352150	409757	52	145331	527068	106457	239551	45	559912	1322232	458607	649307	49

Contd.

(` in Lacs)

Name of the Bank	NON FARM SECTOR					OTHER PRIORITY SECTOR					TOTAL PSA				
	Targets		Achievements		%age	Targets		Achievements		%age	Targets		Achievements		%age
	No.	Amt.	No.	Amt.		No.	Amt.	No.	Amt.		No.	Amt.	No.	Amt.	
State Bank of India	26565	183945	35302	196443	107	15155	64438	6407	17642	27	130476	484910	102300	338569	70
Punjab National Bank	26252	151741	32471	207580	137	11094	50610	2238	8399	17	106298	395541	61821	283713	72
Bank of Baroda	12034	84930	8504	42942	51	4938	28931	158	6915	24	46564	226096	28597	110401	49
Total Lead Banks	64851	420616	76277	446965	106	31187	143979	8803	32956	23	283338	1106547	192718	732682	66
Union Bank of India	12982	47171	4917	49260	104	4143	19001	952	6750	36	38925	116089	22886	96870	83
Canara Bank	8678	42012	6551	24674	59	4854	21481	1268	2221	10	32176	105758	16890	43697	41
Central Bank of India	5401	22543	3131	15235	68	1673	10232	272	2940	29	11438	45008	5183	22262	49
Punjab & Sind Bank	3723	16015	3117	8024	50	1320	7218	190	1833	25	14522	41817	8602	24969	60
UCO Bank	3618	17708	4717	6262	35	2893	11172	1660	3982	36	15541	56392	9394	12371	22
Indian Overseas Bank	2458	15195	2159	4870	32	1929	6749	329	4336	64	15003	41894	3328	10703	26
Bank of India	3554	19222	3051	9409	49	2755	17154	186	235	1	16769	52828	4965	12104	23
Indian Bank	6540	18017	2581	15451	86	1639	7537	220	338	4	15940	53998	4692	22086	41
Bank of Maharashtra	419	1774	205	1217	69	243	790	83	1262	160	1684	5195	312	2522	49
Total Non-Lead Banks	47373	199657	30429	134401	67	21449	101334	5160	23898	24	161998	518979	76252	247585	48
Total N. Banks (A + B)	112224	620274	106706	581366	94	52636	245314	13963	56854	23	445336	1625526	268970	980267	60
Uttarakhand G.B	13543	55372	14405	43559	79	8934	38394	1226	11489	30	86361	198401	50902	79347	40
Prathama U.P Gramin Bank	21	383	0	0	0	75	205	0	0	0	696	1879	666	1328	71
Total R.R.B.	13564	55755	14405	43559	78	9009	38599	1226	11489	30	87057	200280	51568	80676	40
Co-operative Bank	13322	51180	6006	44145	86	10580	44231	5219	30244	68	177411	347780	229982	240380	69
Total Cooperative	13322	51180	6006	44145	86	10580	44231	5219	30244	68	177411	347780	229982	240380	69
Total (C+D+E)	139110	727209	127117	669071	92	72225	328144	20408	98587	30	709804	2173586	550520	1301323	60
Nainital Bank	5646	25110	2279	12146	48	2167	11383	1174	8428	74	20026	78340	4322	22550	29
Axis Bank	4846	14597	254	9892	68	1241	5665	2479	1089	19	18420	60708	6797	44505	73
IICI bank	5807	33115	900	51935	157	1296	6334	130	2491	39	12191	55402	6945	62767	113
IDBI Bank	1710	7471	4356	17165	230	1102	4930	189	1106	22	7283	20887	6240	20346	97
HDFC Bank	14262	36161	14713	28127	78	1437	7269	1300	1224	17	26707	88711	20063	60508	68
The J & K Bank	100	1149	0	0	0	156	567	59	246	43	1063	3219	59	246	8
Fedral Bank Ltd	44	73	0	0	0	48	126	10	2	1	138	252	10	2	1
Indusind Bank	457	3664	11818	12098	330	318	1122	5	592	53	3069	13450	18434	16587	123
The Karnataka bank	223	1794	0	0	0	220	875	34	562	64	1274	4478	34	562	13
The South Indian Bank Ltd	41	70	0	0	0	14	28	0	0	0	95	142	0	0	0
Standard Chartered Bank	50	75	0	0	0	14	25	0	0	0	110	153	0	0	0
Yes Bank	4079	15099	1266	48098	319	317	1339	322	119	9	9807	33445	4272	71051	212
Kotak Mahinda	144	1517	174	11926	786	150	504	0	0	0	1141	4004	498	13080	327
BANDHAN BANK	5199	9548	2354	1698	18	309	1346	121	164	12	6637	23145	4718	3160	14
UJJIVAN FINANCIAL SERVICES	234	1338	68	26	2	312	1071	4497	1878	175	1490	4353	8757	3663	84
UTKARSH MICRO FINANCE	1367	7031	40	65	1	431	1306	1994	1140	87	5699	14968	24999	8830	59
IDFC Bank	21	32	5	151	465	20	71	2	26	37	75	145	7	177	122
Total Private Bank	44230	157842	38227	193326	122	9552	43963	12316	19067	43	115225	405804	106155	328036	81
Total All Bank (F+G)	183340	885051	165344	862397	97	81777	372107	32724	117654	32	825029	2579390	656675	1629358	63

ANNUAL CREDIT PLAN
SECTOR WISE ACHIEVEMENTS OF ALL BANKS
NON PRIORITY SECTOR ADVANCE
FROM 01.04.2020 TO 31.03.2021

(in Lacs)

S. No.	Name of the Bank	MSE		Services		Personal		Total Non-PSA	
		No.	Amt.	No.	Amt.	No.	Amt.	No.	Amt.
1	State Bank of India	189	2696.85	4505	45835.04	4176	12963.37	8870	61495.26
2	Punjab National Bank	2148	17851.54	973	8169.14	11714	155985.06	14835	182005.74
3	Bank of Baroda	6354	45802.93	1165	24049.22	2268	3756.10	9787	73608.25
A	Total Lead Banks	8691	66351.32	6643	78053.40	18158	172704.53	33492	317109.25
4	Union Bank of India	151	5290.14	30	177.58	2497	8940.71	2678	14408.43
5	Canara Bank	7	9.23	28	28.78	170	178.32	205	216.33
6	Central Bank of India	22	2508.71	105	1841.85	1492	8543.69	1619	12894.25
7	Punjab & Sind Bank	0	0.00	0	0.00	716	3548.49	716	3548.49
8	UCO Bank	0	0.00	0	0.00	341	1117.96	341	1117.96
9	Indian Overseas Bank	65	68.98	49	41.21	241	723.56	355	833.75
10	Bank of India	0	0.00	0	0.00	215	268.94	215	268.94
11	Indian Bank	41	80.35	98	783.83	60	247.23	199	1111.41
12	Bank of Maharashtra	15	163.80	6	110.00	159	1120.74	180	1394.54
B	Total Non-Lead Banks	301	8121.21	316	2983.25	5891	24689.64	6508	35794.10
C	Total N. Banks (A + B)	8992	74472.53	6959	81036.65	24049	197394.17	40000	352903.35
13	Uttarakhand G.B	0	0.00	0	0.00	13744	72131.11	13744	72131.11
14	Prathama U.P Gramin Bank	3	1.64	0	0.00	0	0.00	3	1.64
D	Total R.R.B.	3	1.64	0	0.00	13744	72131.11	13747	72132.75
15	Co-operative Bank	479	866.04	1517	2211.36	8695	81116.23	10691	84193.63
E	Total Cooperative	479	866.04	1517	2211.36	8695	81116.23	10691	84193.63
F	Total (C+D+E)	9474	75340.21	8476	83248.01	46488	350641.51	64438	509229.73
16	Nainital Bank	0	0.00	0	0.00	3490	27108.93	3490	27108.93
17	Axis Bank	243	9016.59	4948	57314.10	1675	6334.00	6866	72664.69
18	ICICI bank	0	0.00	0	0.00	52159	131392.91	52159	131392.91
19	IDBI Bank	27	66.79	88	315.32	305	3050.85	420	3432.96
20	HDFC Bank	0	0.00	24770	343836.00	0	0.00	24770	343836.00
21	The J & K Bank	0	0.00	6	42.03	57	391.12	63	433.15
22	Fedral Bank Ltd	2	1.50	2	0.50	36	84.30	40	86.30
23	IndusInd Bank	4792	14450.59	0	0.00	0	0.00	4792	14450.59
24	The Karnataka bank	0	0.00	125	1697.28	0	0.00	125	1697.28
25	The South Indian Bank Ltd	0	0.00	0	0.00	8	103.15	8	103.15
26	Standard Chartered Bank	0	0.00	0	0.00	0	0.00	0	0.00
27	Yes Bank	0	0.00	0	0.00	7006	190287.38	7006	190287.38
28	Kotak Mahinda	0	0.00	0	0.00	270	9513.01	270	9513.01
29	BANDHAN BANK	179	800.72	0	0.00	289	234.04	468	1034.76
30	UJJIVAN FINANCIAL SERVICES	0	0.00	0	0.00	454	603.08	454	603.08
31	UTKARSH MICRO FINANCE	8	77.00	0	0.00	0	0.00	8	77.00
32	IDFC Bank	0	0.00	0	0.00	11257	18006.00	11257	18006.00
G	Total Private Bank	5251	24413.19	29939	403205.23	77006	387108.77	112196	814727.19
H	Total All Bank (F+G)	14725	99753.40	38415	486453.24	123494	737750.28	176634	1323956.92

KISAN CREDIT CARD SCHEME
POSITION AS ON : 31ST MARCH 2021
FROM 01.04.2020 TO 31.03.2021

(in Lacs)

S. No.	Name of the Bank	Yearly Target	Card Issued (New & Renewals)	Limit Sanctioned	% Ach. of Target	No. of New KCC issued during the year	Total KCC A/Cs (Since inception)		Total KCC A/Cs in which ATM debit card issued (since inception)
		No.	No.	Amount		No.	No.	Amount	No.
1	State Bank of India	65089	56413	85073.30	87	34723	67840	116898.00	65914.00
2	Punjab National Bank	27827	19465	38915.36	70	3766	80586	145693.00	55432.00
3	Bank of Baroda	9266	11221	27715.40	121	4255	27035	64165.00	29616.00
A	Total Lead Banks	102182	87099	151704.06	85	42744	175461	326756.00	150962
4	Union Bank of India	9850	12641	29282.03	128	1770	18076	42652.00	12484.00
5	Canara Bank	11367	3442	6977.40	30	1154	6542	10826.00	3259.00
6	Central Bank of India	1985	880	1102.72	44	83	1491	1558.00	1297.00
7	Punjab & Sind Bank	1933	4837	13549.39	250	124	5444	14986.00	6836.00
8	UCO Bank	5108	695	687.11	14	771	2393	3862.48	1989.00
9	Indian Overseas Bank	1768	498	871.72	28	386	4251	7286.00	3492.00
10	Bank of India	2756	1255	1839.09	46	1268	4440	10381.63	4428.00
11	Indian Bank	2411	1765	1683.60	73	0	6834	12860.00	4260.00
12	Bank of Maharashtra	85	9	17.00	11	6	10	10.00	7.00
B	Total Non-Lead Banks	37263	26022	56010.06	70	5562	49481	104422.11	38052
C	Total N. Banks (A + B)	139445	113121	207714.12	81	48306	224942	431178.11	189014
13	Uttarakhand G.B	54088	32974	20775.89	61	5130	49162	32955.00	44845.00
14	Prathama U.P Gramin Bank	100	666	1328.21	666	135	500	760.00	301.00
D	Total R.R.B.	54188	33640	22104.10	62	5265	49662	33715.00	45146
15	Co-operative Bank	104503	196335	127124.47	188	11836	321374	161421.00	230890.00
E	Total Cooperative	104503	196335	127124.47	188	11836	321374	161421.00	230890
F	Total (C+D+E)	298136	343096	356942.69	115	65407	595978	626314.11	465050
16	Nainital Bank	5511	675	1395.75	12	675	8329	18236.01	14.00
17	Axis Bank	788	4062	33516.12	515	658	4062	33631.00	2683.00
18	ICICI bank	260	189	876.85	73	206	188	1202.00	334.00
19	IDBI Bank	1060	1514	1582.82	143	373	1305	3869.00	984.00
20	HDFC Bank	618	1853	14056.98	300	1853	2893	24874.00	7548.00
21	The J & K Bank	0	0	0.00	0	0	0	0.00	0.00
22	Fedral Bank Ltd	0	0	0.00	0	0	70	75.00	0.00
23	IndusInd Bank	313	588	912.40	188	147	0	0.00	147.00
24	The Karnataka bank	2	0	0.00	0	0	1	2.90	0.00
25	The South Indian Bank Ltd	0	0	0.00	0	0	0	0.00	0.00
26	Standard Chartered Bank	0	0	0.00	0	0	0	0.00	0.00
27	Yes Bank	5	173	473.14	3460	50	93	290.00	117.00
28	Kotak Mahinda	5	0	0.00	0	11	326	8258.00	11.00
29	BANDHAN BANK	0	0	0.00	0	0	0	0.00	0.00
30	UJJIVAN FINANCIAL SERVICES	0	0	0.00	0	0	0	0.00	0.00
31	UTKARSH MICRO FINANCE	300	0	0.00	0	0	0	0.00	0.00
32	IDFC Bank	2	0	0.00	0	0	0	0.00	0.00
G	Total Private Bank	8864	9054	52814.06	102	3973	17267	90437.91	11838
H	Total All Bank (F+G)	307000	352150	409756.75	115	69380	613245	716752.02	476888

CREDIT FLOW TO AGRICULTURE SECTOR :
PROGRESS MADE UPTO THE MONTH OF 31ST MARCH 2021
FROM 01.04.2020 TO 31.03.2021

(` in Lacs)

S. No.	Name of the Bank	Nos. of Semi-Urban & Rural Brs.	Disbursement/Loans issued (1)					
			Crop Loan		Term Loan		Total Loan	
			No.	Amt.	No.	Amt.	No.	Amt.
1	State Bank of India	333	56413	85073.30	4178	39410.29	60591	124483.59
2	Punjab National Bank	237	19465	38915.36	7647	28818.62	27112	67733.98
3	Bank of Baroda	85	11221	27715.40	8714	32828.13	19935	60543.53
A	Total Lead Banks	655	87099	151704.06	20539	101057.04	107638	252761.10
4	Union Bank of India	81	12641	29282.03	4376	11577.11	17017	40859.14
5	Canara Bank	96	3442	6977.40	5629	9824.96	9071	16802.36
6	Central Bank of India	20	880	1102.72	900	2984.65	1780	4087.37
7	Punjab & Sind Bank	28	4837	13549.39	458	1563.17	5295	15112.56
8	UCO Bank	43	695	687.11	2322	1439.60	3017	2126.71
9	Indian Overseas Bank	31	498	871.72	342	625.58	840	1497.30
10	Bank of India	25	1255	1839.09	473	620.86	1728	2459.95
11	Indian Bank	35	1765	1683.60	126	4613.99	1891	6297.59
12	Bank of Maharashtra	1	9	17.00	15	26.00	24	43.00
B	Total Non-Lead Banks	360	26022	56010.06	14641	33275.92	40663	89285.98
C	Total N. Banks (A + B)	1015	113121	207714.12	35180	134332.96	148301	342047.08
13	Uttarakhand G.B	257	32974	20775.89	2297	3523.34	35271	24299.23
14	Prathama U.P Gramin Bank	1	666	1328.21	0	0.00	666	1328.21
D	Total R.R.B.	258	33640	22104.10	2297	3523.34	35937	25627.44
15	Co-operative Bank	227	196335	127124.47	22422	38865.98	218757	165990.45
E	Total Cooperative	227	196335	127124.47	22422	38865.98	218757	165990.45
F	Total (C+D+E)	1500	343096	356942.69	59899	176722.28	402995	533664.97
16	Nainital Bank	73	675	1395.75	194	580.28	869	1976.03
17	Axis Bank	29	4062	33516.12	2	7.40	4064	33523.52
18	ICICI bank	18	189	876.85	5726	7464.67	5915	8341.52
19	IDBI Bank	23	1514	1582.82	181	493.08	1695	2075.90
20	HDFC Bank	44	1853	14056.98	2197	17100.08	4050	31157.06
21	The J & K Bank	0	0	0.00	0	0.00	0	0.00
22	Fedral Bank Ltd	0	0	0.00	0	0.00	0	0.00
23	IndusInd Bank	2	588	912.40	6023	2985.71	6611	3898.11
24	The Karnataka bank	1	0	0.00	0	0.00	0	0.00
25	The South Indian Bank Ltd	0	0	0.00	0	0.00	0	0.00
26	Standard Chartered Bank	0	0	0.00	0	0.00	0	0.00
27	Yes Bank	9	173	473.14	2511	22361.23	2684	22834.37
28	Kotak Mahinda	3	0	0.00	324	1154.01	324	1154.01
29	BANDHAN BANK	5	0	0.00	2243	1297.88	2243	1297.88
30	UJJIVAN FINANCIAL SERVICES	1	0	0.00	4192	1758.95	4192	1758.95
31	UTKARSH MICRO FINANCE	14	0	0.00	22965	7625.00	22965	7625.00
32	IDFC Bank	0	0	0.00	0	0.00	0	0.00
G	Total Private Bank	222	9054	52814.06	46558	62828.29	55612	115642.35
H	Total All Bank (F+G)	1722	352150	409756.75	106457	239550.57	458607	649307.32

PRIME MINISTER EMPLOYMENT GENERATION PROGRAMME
TOTAL (DIC + KVIC + KVIB)
FROM 01.04.2020 TO 31.03.2021

(in Lacs)

S. No.	Name of the Bank	Yearly Target	Received		Sanctioned		Loan Sanctioned to SC/ST beneficiaries	
			No.	Amt.	No.	Amt.	No.	Amt.
1	State Bank of India	278	2096	14134.75	507	2206.30	148	502.89
2	Punjab National Bank	174	1300	10016.88	493	2844.35	110	520.97
3	Bank of Baroda	84	531	4451.67	165	1198.46	31	160.63
A	Total Lead Banks	536	3927	28603.30	1165	6249.11	289	1184.49
4	Union Bank of India	94	457	3495.49	209	1371.09	46	172.32
5	Canara Bank	99	413	3439.85	187	1223.46	29	132.63
6	Central Bank of India	37	85	710.60	37	263.04	14	91.37
7	Punjab & Sind Bank	26	78	954.95	30	361.00	2	17.24
8	UCO Bank	45	118	771.12	49	179.92	10	23.47
9	Indian Overseas Bank	30	133	1105.03	50	278.26	12	68.14
10	Bank of India	39	129	992.09	53	337.13	16	58.39
11	Indian Bank	43	115	1155.21	37	235.08	11	61.31
12	Bank of Maharashtra	4	9	126.00	1	8.00	0	0.00
B	Total Non-Lead Banks	417	1537	12750.34	653	4256.98	140	624.87
C	Total N. Banks (A + B)	953	5464	41353.64	1818	10506.09	429	1809.36
13	Uttarakhand G.B	165	1123	6393.67	412	1987.33	64	220.07
14	U.P. Gramin Bank	0	3	20.00	0	0.00	0	0.00
D	Total R.R.B.	165	1126	6413.67	412	1987.33	64	220.07
15	Co-operative Bank	60	170	1302.08	88	559.91	15	56.25
E	Total Cooperative	60	170	1302.08	88	559.91	15	51.07
F	Total (C+D+E)	1178	6760	49069.39	2318	13053.33	508	2080.50
16	Nainital Bank	56	406	3552.19	232	1775.95	28	154.50
17	Axis Bank	23	20	153.30	6	36.45	1	1.90
18	ICICI bank	12	3	23.00	0	0.00	0	0.00
19	IDBI Bank	25	140	937.25	68	378.62	8	44.05
20	HDFC Bank	15	16	163.25	2	1.26	0	0.00
21	The J & K Bank	2	0	0.00	0	0.00	0	0.00
22	Fedral Bank Ltd	0	0	0.00	0	0.00	0	0.00
23	IndusInd Bank	7	0	0.00	0	0.00	0	0.00
24	The Karnataka bank	0	1	4.00	0	0.00	0	0.00
25	The South Indian Bank Ltd	0	0	0.00	0	0.00	0	0.00
26	Standard Chartered Bank	0	0	0.00	0	0.00	0	0.00
27	Yes Bank	2	6	95.50	1	23.75	0	0.00
28	Kotak Mahinda	2	0	0.00	0	0.00	0	0.00
29	Bandhan Bank	2	2	25.00	0	0.00	0	0.00
30	Ujjivan Financial Services	0	0	0.00	0	0.00	0	0.00
31	Utkarsh Micro Finance	0	0	0.00	0	0.00	0	0.00
32	IDFC Bank	0	0	0.00	0	0.00	0	0.00
G	Total Private Bank	148	594	4953.49	309	2216.03	37	200.45
H	Total All Bank (F+G)	1326	7354	54022.88	2627	15269.36	545	2280.95

(In Lacs)

S. No.	Name of the Bank	Loan Sanctioned to OBC beneficiaries		Loan Sanctioned to Women beneficiaries		Loan Disbursed		Returned	Pending		Outstanding as on 31.03.2021	
		No.	Amt.	No.	Amt.	No.	Amt.		No.	<1M	>1M	No.
								No.		No.		
1	State Bank of India	47	312.08	92	384.45	399	1515.20	1566	15	8	5989	17587.64
2	Punjab National Bank	107	718.27	125	835.08	462	1948.34	785	17	5	1093	3940.79
3	Bank of Baroda	17	137.99	48	449.75	123	712.81	325	20	21	320	2045.99
A	Total Lead Banks	171	826.45	265	1669.28	984	4176.35	2676	52	34	7402	23574.42
4	Union Bank of India	42	346.63	62	469.88	185	879.29	193	14	41	530	2542.27
5	Canara Bank	30	259.97	41	291.79	174	906.32	213	9	4	390	1795.93
6	Central Bank of India	6	73.81	8	55.01	36	184.94	42	2	4	128	344.70
7	Punjab & Sind Bank	14	169.10	9	111.15	24	284.82	41	4	3	173	1008.68
8	UCO Bank	5	16.75	11	66.40	45	119.00	63	2	4	132	249.50
9	Indian Overseas Bank	6	39.15	20	145.80	39	188.57	50	4	29	189	689.04
10	Bank of India	5	37.58	16	107.42	43	187.00	74	2	0	173	624.87
11	Indian Bank	5	30.70	11	79.17	26	156.01	64	1	13	462	1259.77
12	Bank of Maharashtra	0	0.00	0	0.00	0	0.00	4	0	4	28	140.59
B	Total Non-Lead Banks	113	973.69	178	1326.62	572	2905.95	744	38	102	2205	8655.35
C	Total N. Banks (A + B)	284	1800.14	443	2995.90	1556	7082.30	3420	90	136	9607	32229.77
13	Uttarakhand G.B	36	174.76	89	384.02	388	1644.42	694	15	2	1762	3883.07
14	U.P. Gramin Bank	0	0.00	0	0.00	0	0.00	3	0	0	0	0.00
D	Total R.R.B.	36	174.76	89	384.02	388	1644.42	697	15	2	1762	3883.07
15	Co-operative Bank	13	101.92	17	100.22	72	321.22	70	6	6	429	1437.27
E	Total Cooperative	13	101.92	17	100.22	72	321.22	70	6	6	429	1437.27
F	Total (C+D+E)	333	2076.82	549	3480.14	2016	9047.94	4187	111	144	11798	37550.11
16	Nainital Bank	24	197.42	76	742.42	208	1261.15	113	18	43	386	1544.42
17	Axis Bank	1	6.65	0	0.00	3	20.90	7	1	6	0	0.00
18	ICICI bank	0	0.00	0	0.00	0	0.00	2	0	1	0	0.00
19	IDBI Bank	1	4.75	15	94.00	45	237.33	53	8	12	73	104.07
20	HDFC Bank	1	0.50	0	0.00	0	0.00	2	1	10	0	0.00
21	The J & K Bank	0	0.00	0	0.00	0	0.00	0	0	0	0	0.00
22	Fedral Bank Ltd	0	0.00	0	0.00	0	0.00	0	0	0	0	0.00
23	IndusInd Bank	0	0.00	0	0.00	0	0.00	0	0	0	0	0.00
24	The Karnataka bank	0	0.00	0	0.00	0	0.00	0	0	1	0	0.00
25	The South Indian Bank Ltd	0	0.00	0	0.00	0	0.00	0	0	0	0	0.00
26	Standard Chartered Bank	0	0.00	0	0.00	0	0.00	0	0	0	0	0.00
27	Yes Bank	1	23.75	0	0.00	1	23.75	0	0	5	0	0.00
28	Kotak Mahinda	0	0.00	0	0.00	0	0.00	0	0	0	0	0.00
29	Bandhan Bank	0	0.00	0	0.00	0	0.00	0	0	2	0	0.00
30	Ujjivan Financial Services	0	0.00	0	0.00	0	0.00	0	0	0	0	0.00
31	Utkarsh Micro Finance	0	0.00	0	0.00	0	0.00	0	0	0	0	0.00
32	IDFC Bank	0	0.00	0	0.00	0	0.00	0	0	0	0	0.00
G	Total Private Bank	28	233.07	91	836.42	257	1543.13	177	28	80	459	1648.49
H	Total All Bank (F+G)	361	2309.89	640	4316.56	2273	10591.07	4364	139	224	12257	39198.60

PRIME MINISTER EMPLOYMENT GENERATION PROGRAMME

DIC

FROM 01.04.2020 TO 31.03.2021

(` in Lacs)

S. No.	Name of the Bank	Yearly Target	Received		Sanctioned		Loan Sanctioned to SC/ST beneficiaries	
			No.	Amt.	No.	Amt.	No.	Amt.
1	State Bank of India	111	1189	8189.93	287	1329.47	82	295.74
2	Punjab National Bank	76	744	5700.58	270	1511.01	47	204.17
3	Bank of Baroda	35	350	2764.13	110	815.95	20	106.20
A	Total Lead Banks	222	2283	16654.64	667	3656.43	149	606.11
4	Union Bank of India	34	273	2170.43	115	778.92	19	72.50
5	Canara Bank	35	260	2228.84	111	774.76	12	58.09
6	Central Bank of India	18	56	433.32	23	144.60	9	37.95
7	Punjab & Sind Bank	11	46	529.45	17	197.60	1	7.29
8	UCO Bank	17	70	554.19	26	111.97	4	9.50
9	Indian Overseas Bank	13	74	664.37	29	129.10	5	22.40
10	Bank of India	19	88	644.84	33	176.06	13	46.84
11	Indian Bank	16	85	789.15	26	156.52	6	32.75
12	Bank of Maharashtra	4	7	108.00	1	8.00	0	0.00
B	Total Non-Lead Banks	167	959	8122.59	381	2477.53	69	287.32
C	Total N. Banks (A + B)	389	3242	24777.23	1048	6133.96	218	893.43
13	Uttarakhand G.B	62	646	3701.07	230	1131.19	39	135.52
14	U.P. Gramin Bank	0	0	0.00	0	0.00	0	0.00
D	Total R.R.B.	62	646	3701.07	230	1131.19	39	135.52
15	Co-operative Bank	26	110	851.32	56	368.61	11	42.15
E	Total Cooperative	26	110	851.32	56	368.61	11	42.15
F	Total (C+D+E)	477	3998	29329.62	1334	7633.76	268	1071.10
16	Nainital Bank	20	258	2119.71	145	996.45	21	116.22
17	Axis Bank	9	11	94.00	3	23.15	0	0.00
18	ICICI bank	4	1	2.00	0	0.00	0	0.00
19	IDBI Bank	9	73	518.79	27	160.62	4	26.95
20	HDFC Bank	6	12	145.25	1	0.50	0	0.00
21	The J & K Bank	0	0	0.00	0	0.00	0	0.00
22	Fedral Bank Ltd	0	0	0.00	0	0.00	0	0.00
23	IndusInd Bank	3	0	0.00	0	0.00	0	0.00
24	The Karnataka bank	0	1	4.00	0	0.00	0	0.00
25	The South Indian Bank Ltd	0	0	0.00	0	0.00	0	0.00
26	Standard Chartered Bank	0	0	0.00	0	0.00	0	0.00
27	Yes Bank	0	4	45.50	0	0.00	0	0.00
28	Kotak Mahinda	0	0	0.00	0	0.00	0	0.00
29	Bandhan Bank	0	2	25.00	0	0.00	0	0.00
30	Ujjivan Financial Services	0	0	0.00	0	0.00	0	0.00
31	Utkarsh Micro Finance	2	0	0.00	0	0.00	0	0.00
32	IDFC Bank	0	0	0.00	0	0.00	0	0.00
G	Total Private Bank	53	362	2954.25	176	1180.72	25	143.17
H	Total All Bank (F+G)	530	4360	32283.87	1510	8814.48	293	1214.27

(In Lacs)

S. No.	Name of the Bank	Loan Sanctioned to OBC beneficiaries		Loan Sanctioned to Women beneficiaries		Loan Disbursed		Returned	Pending		Outstanding as on 31.03.2021	
		No.	Amt.	No.	Amt.	No.	Amt.		No.	<1M	>1M	No.
								No.		No.		
1	State Bank of India	24	164.42	59	254.39	215	859.56	893	4	5	3321	7124.15
2	Punjab National Bank	66	420.34	57	378.13	255	1036.12	463	8	3	583	2048.08
3	Bank of Baroda	11	109.25	33	308.46	88	505.65	215	14	11	170	1027.97
A	Total Lead Banks	101	694.01	149	940.98	558	2401.33	1571	26	19	4074	10200.20
4	Union Bank of India	11	104.00	33	296.11	101	534.20	121	12	25	319	1418.38
5	Canara Bank	18	168.57	25	208.74	102	548.13	145	1	3	250	873.39
6	Central Bank of India	1	23.75	7	51.21	22	88.70	31	1	1	86	130.80
7	Punjab & Sind Bank	4	47.50	8	96.90	17	172.72	25	3	1	112	580.57
8	UCO Bank	2	7.60	6	58.10	23	68.99	40	1	3	18	79.20
9	Indian Overseas Bank	2	8.75	12	66.30	21	92.76	32	4	9	130	432.52
10	Bank of India	2	6.80	11	57.41	28	102.98	54	1	0	87	317.15
11	Indian Bank	3	22.50	8	45.47	20	114.96	46	1	12	257	636.96
12	Bank of Maharashtra	0	0.00	0	0.00	0	0.00	3	0	3	17	108.84
B	Total Non-Lead Banks	43	389.47	110	880.24	334	1723.44	497	24	57	1276	4577.81
C	Total N. Banks (A + B)	144	1083.48	259	1821.22	892	4124.77	2068	50	76	5350	14778.01
13	Uttarakhand G.B	20	84.17	52	215.42	222	960.11	404	12	0	844	2157.77
14	U.P. Gramin Bank	0	0.00	0	0.00	0	0.00	0	0	0	0	0.00
D	Total R.R.B.	20	84.17	52	215.42	222	960.11	404	12	0	844	2157.77
15	Co-operative Bank	4	34.00	12	79.61	49	228.95	46	6	2	193	601.42
E	Total Cooperative	4	34.00	12	79.61	49	228.95	46	6	2	193	601.42
F	Total (C+D+E)	168	1201.65	323	2116.25	1163	5313.83	2518	68	78	6387	17537.20
16	Nainital Bank	15	93.40	47	382.96	132	771.84	63	13	37	108	610.91
17	Axis Bank	0	0.00	0	0.00	1	9.50	3	1	4	0	0.00
18	ICICI bank	0	0.00	0	0.00	0	0.00	1	0	0	0	0.00
19	IDBI Bank	0	0.00	6	43.65	25	140.92	35	5	6	35	47.55
20	HDFC Bank	1	0.50	0	0.00	0	0.00	2	1	8	0	0.00
21	The J & K Bank	0	0.00	0	0.00	0	0.00	0	0	0	0	0.00
22	Fedral Bank Ltd	0	0.00	0	0.00	0	0.00	0	0	0	0	0.00
23	IndusInd Bank	0	0.00	0	0.00	0	0.00	0	0	0	0	0.00
24	The Karnataka bank	0	0.00	0	0.00	0	0.00	0	0	1	0	0.00
25	The South Indian Bank Ltd	0	0.00	0	0.00	0	0.00	0	0	0	0	0.00
26	Standard Chartered Bank	0	0.00	0	0.00	0	0.00	0	0	0	0	0.00
27	Yes Bank	0	0.00	0	0.00	0	0.00	0	0	4	0	0.00
28	Kotak Mahinda	0	0.00	0	0.00	0	0.00	0	0	0	0	0.00
29	Bandhan Bank	0	0.00	0	0.00	0	0.00	0	0	2	0	0.00
30	Ujjivan Financial Services	0	0.00	0	0.00	0	0.00	0	0	0	0	0.00
31	Utkarsh Micro Finance	0	0.00	0	0.00	0	0.00	0	0	0	0	0.00
32	IDFC Bank	0	0.00	0	0.00	0	0.00	0	0	0	0	0.00
G	Total Private Bank	16	93.90	53	426.61	158	922.26	104	20	62	143	658.46
H	Total All Bank (F+G)	184	1295.55	376	2542.86	1321	6236.09	2622	88	140	6530	18195.66

PRIME MINISTER EMPLOYMENT GENERATION PROGRAMME

KVIC

FROM 01.04.2020 TO 31.03.2021

(` in Lacs)

S. No.	Name of the Bank	Yearly Target	Received		Sanctioned		Loan Sanctioned to SC/ST beneficiaries	
			No.	Amt.	No.	Amt.	No.	Amt.
1	State Bank of India	84	213	1774.74	51	242.63	13	41.32
2	Punjab National Bank	47	129	1289.64	49	362.76	14	76.98
3	Bank of Baroda	24	47	476.25	12	103.72	2	14.25
A	Total Lead Banks	155	389	3540.63	112	709.11	29	132.55
4	Union Bank of India	28	39	367.16	21	162.15	1	2.85
5	Canara Bank	31	30	253.39	14	77.03	3	11.40
6	Central Bank of India	10	7	85.13	2	27.96	0	0.00
7	Punjab & Sind Bank	8	18	301.50	8	143.45	0	0.00
8	UCO Bank	13	17	81.55	3	10.45	0	0.00
9	Indian Overseas Bank	8	4	36.16	1	5.70	0	0.00
10	Bank of India	11	7	66.75	4	29.50	1	3.00
11	Indian Bank	15	7	158.06	3	35.99	0	0.00
12	Bank of Maharashtra	0	1	8.00	0	0.00	0	0.00
B	Total Non-Lead Banks	124	130	1357.70	56	492.23	5	17.25
C	Total N. Banks (A + B)	279	519	4898.33	168	1201.34	34	149.80
13	Uttarakhand G.B	53	70	514.70	20	104.42	6	19.95
14	U.P. Gramin Bank	0	0	0.00	0	0.00	0	0.00
D	Total R.R.B.	53	70	514.70	20	104.42	6	19.95
15	Co-operative Bank	17	14	87.76	4	28.18	1	5.18
E	Total Cooperative	17	14	87.76	4	28.18	1	0.00
F	Total (C+D+E)	349	603	5500.79	192	1333.94	41	169.75
16	Nainital Bank	18	34	377.19	21	209.52	3	24.22
17	Axis Bank	7	1	8.30	1	6.65	0	0.00
18	ICICI bank	5	0	0.00	0	0.00	0	0.00
19	IDBI Bank	8	8	66.46	2	19.00	1	9.50
20	HDFC Bank	5	0	0.00	0	0.00	0	0.00
21	The J & K Bank	1	0	0.00	0	0.00	0	0.00
22	Fedral Bank Ltd	0	0	0.00	0	0.00	0	0.00
23	IndusInd Bank	2	0	0.00	0	0.00	0	0.00
24	The Karnataka bank	0	0	0.00	0	0.00	0	0.00
25	The South Indian Bank Ltd	0	0	0.00	0	0.00	0	0.00
26	Standard Chartered Bank	0	0	0.00	0	0.00	0	0.00
27	Yes Bank	1	0	0.00	0	0.00	0	0.00
28	Kotak Mahinda	1	0	0.00	0	0.00	0	0.00
29	Bandhan Bank	1	0	0.00	0	0.00	0	0.00
30	Ujjivan Financial Services	0	0	0.00	0	0.00	0	0.00
31	Utkarsh Micro Finance	0	0	0.00	0	0.00	0	0.00
32	IDFC Bank	0	0	0.00	0	0.00	0	0.00
G	Total Private Bank	49	43	451.95	24	235.17	4	33.72
H	Total All Bank (F+G)	398	646	5952.74	216	1569.11	45	203.47

(In Lacs)

S. No.	Name of the Bank	Loan Sanctioned to OBC beneficiaries		Loan Sanctioned to Women beneficiaries		Loan Disbursed		Returned	Pending		Outstanding as on 31.03.2021	
		No.	Amt.	No.	Amt.	No.	Amt.		No.	<1M	>1M	No.
								No.		No.		
1	State Bank of India	6	35.17	8	47.00	43	168.66	157	2	3	1358	7389.66
2	Punjab National Bank	9	88.30	14	126.26	49	268.20	77	1	2	130	651.65
3	Bank of Baroda	2	8.97	4	56.47	8	63.14	23	4	8	49	391.31
A	Total Lead Banks	17	132.44	26	229.73	100	500.00	257	7	13	1537	8432.62
4	Union Bank of India	7	81.15	4	40.85	18	87.85	13	0	5	88	535.72
5	Canara Bank	1	3.80	4	23.27	12	39.48	10	5	1	52	473.56
6	Central Bank of India	1	23.46	0	0.00	2	15.87	3	0	2	19	178.85
7	Punjab & Sind Bank	9	110.20	1	14.25	6	110.20	8	1	1	29	292.06
8	UCO Bank	1	5.70	1	1.90	3	8.20	12	1	1	56	71.05
9	Indian Overseas Bank	1	5.70	0	0.00	1	5.40	2	0	1	36	190.01
10	Bank of India	0	0.00	1	3.80	1	3.00	3	0	0	33	152.61
11	Indian Bank	0	0.00	2	28.50	3	21.05	4	0	0	153	450.05
12	Bank of Maharashtra	0	0.00	0	0.00	0	0.00	0	0	1	5	24.25
B	Total Non-Lead Banks	20	230.01	13	112.57	46	291.05	55	7	12	471	2368.16
C	Total N. Banks (A + B)	37	362.45	39	342.30	146	791.05	312	14	25	2008	10800.78
13	Uttarakhand G.B	3	29.32	3	18.25	15	63.07	46	2	2	524	761.15
14	U.P. Gramin Bank	0	0.00	0	0.00	0	0.00	0	0	0	0	0.00
D	Total R.R.B.	3	29.32	3	18.25	15	63.07	46	2	2	524	761.15
15	Co-operative Bank	0	0.00	2	12.09	4	22.08	6	0	4	160	480.56
E	Total Cooperative	0	0.00	2	12.09	4	22.08	6	0	4	160	480.56
F	Total (C+D+E)	40	391.77	44	372.64	165	876.20	364	16	31	2692	12042.49
16	Nainital Bank	2	19.00	7	129.10	19	120.81	8	2	3	149	580.97
17	Axis Bank	1	6.65	0	0.00	1	6.65	0	0	0	0	0.00
18	ICICI bank	0	0.00	0	0.00	0	0.00	0	0	0	0	0.00
19	IDBI Bank	0	0.00	0	0.00	1	9.50	5	0	1	33	30.86
20	HDFC Bank	0	0.00	0	0.00	0	0.00	0	0	0	0	0.00
21	The J & K Bank	0	0.00	0	0.00	0	0.00	0	0	0	0	0.00
22	Fedral Bank Ltd	0	0.00	0	0.00	0	0.00	0	0	0	0	0.00
23	IndusInd Bank	0	0.00	0	0.00	0	0.00	0	0	0	0	0.00
24	The Karnataka bank	0	0.00	0	0.00	0	0.00	0	0	0	0	0.00
25	The South Indian Bank Ltd	0	0.00	0	0.00	0	0.00	0	0	0	0	0.00
26	Standard Chartered Bank	0	0.00	0	0.00	0	0.00	0	0	0	0	0.00
27	Yes Bank	0	0.00	0	0.00	0	0.00	0	0	0	0	0.00
28	Kotak Mahinda	0	0.00	0	0.00	0	0.00	0	0	0	0	0.00
29	Bandhan Bank	0	0.00	0	0.00	0	0.00	0	0	0	0	0.00
30	Ujjivan Financial Services	0	0.00	0	0.00	0	0.00	0	0	0	0	0.00
31	Utkarsh Micro Finance	0	0.00	0	0.00	0	0.00	0	0	0	0	0.00
32	IDFC Bank	0	0.00	0	0.00	0	0.00	0	0	0	0	0.00
G	Total Private Bank	3	25.65	7	129.10	21	136.96	13	2	4	182	611.83
H	Total All Bank (F+G)	43	417.42	51	501.74	186	1013.16	377	18	35	2874	12654.32

KVIB

FROM 01.04.2020 TO 31.03.2021

(` in Lacs)

S. No.	Name of the Bank	Yearly Target	Received		Sanctioned		Loan Sanctioned to SC/ST beneficiaries	
			No.	Amt.	No.	Amt.	No.	Amt.
1	State Bank of India	83	694	4170.08	169	634.20	53	165.83
2	Punjab National Bank	51	427	3026.66	174	970.58	49	239.82
3	Bank of Baroda	25	134	1211.29	43	278.79	9	40.18
A	Total Lead Banks	159	1255	8408.03	386	1883.57	111	445.83
4	Union Bank of India	32	145	957.90	73	430.02	26	96.97
5	Canara Bank	33	123	957.62	62	371.67	14	63.14
6	Central Bank of India	9	22	192.15	12	90.48	5	53.42
7	Punjab & Sind Bank	7	14	124.00	5	19.95	1	9.95
8	UCO Bank	15	31	135.38	20	57.50	6	13.97
9	Indian Overseas Bank	9	55	404.50	20	143.46	7	45.74
10	Bank of India	9	34	280.50	16	131.57	2	8.55
11	Indian Bank	12	23	208.00	8	42.57	5	28.56
12	Bank of Maharashtra	0	1	10.00	0	0.00	0	0.00
B	Total Non-Lead Banks	126	448	3270.05	216	1287.22	66	320.30
C	Total N. Banks (A + B)	285	1703	11678.08	602	3170.79	177	766.13
13	Uttarakhand G.B	50	407	2177.90	162	751.72	19	64.60
14	U.P. Gramin Bank	0	3	20.00	0	0.00	0	0.00
D	Total R.R.B.	50	410	2197.90	162	751.72	19	64.60
15	Co-operative Bank	17	46	363.00	28	163.12	3	8.92
E	Total Cooperative	17	46	363.00	28	163.12	3	8.92
F	Total (C+D+E)	352	2159	14238.98	792	4085.63	199	839.65
16	Nainital Bank	18	114	1055.29	66	569.98	4	14.06
17	Axis Bank	7	8	51.00	2	6.65	1	1.90
18	ICICI bank	3	2	21.00	0	0.00	0	0.00
19	IDBI Bank	8	59	352.00	39	199.00	3	7.60
20	HDFC Bank	4	4	18.00	1	0.76	0	0.00
21	The J & K Bank	1	0	0.00	0	0.00	0	0.00
22	Fedral Bank Ltd	0	0	0.00	0	0.00	0	0.00
23	IndusInd Bank	2	0	0.00	0	0.00	0	0.00
24	The Karnataka bank	0	0	0.00	0	0.00	0	0.00
25	The South Indian Bank Ltd	0	0	0.00	0	0.00	0	0.00
26	Standard Chartered Bank	0	0	0.00	0	0.00	0	0.00
27	Yes Bank	1	2	50.00	1	23.75	0	0.00
28	Kotak Mahinda	1	0	0.00	0	0.00	0	0.00
29	Bandhan Bank	1	0	0.00	0	0.00	0	0.00
30	Ujjivan Financial Services	0	0	0.00	0	0.00	0	0.00
31	Utkarsh Micro Finance	0	0	0.00	0	0.00	0	0.00
32	IDFC Bank	0	0	0.00	0	0.00	0	0.00
G	Total Private Bank	46	189	1547.29	109	800.14	8	23.56
H	Total All Bank (F+G)	398	2348	15786.27	901	4885.77	207	863.21

(In Lacs)

S. No.	Name of the Bank	Loan Sanctioned to OBC beneficiaries		Loan Sanctioned to Women beneficiaries		Loan Disbursed		Returned	Pending		Outstanding as on 31.03.2021	
		No.	Amt.	No.	Amt.	No.	Amt.		No.	<1M	>1M	No.
								No.		No.		
1	State Bank of India	17	112.49	25	83.06	141	486.98	516	9	0	1310	3073.83
2	Punjab National Bank	32	209.63	54	330.69	158	644.02	245	8	0	380	1241.06
3	Bank of Baroda	4	19.77	11	84.82	27	144.02	87	2	2	101	626.71
A	Total Lead Banks	53	0.00	90	498.57	326	1275.02	848	19	2	1791	4941.60
4	Union Bank of India	24	161.48	25	132.92	66	257.24	59	2	11	123	588.17
5	Canara Bank	11	87.60	12	59.78	60	318.71	58	3	0	88	448.98
6	Central Bank of India	4	26.60	1	3.80	12	80.37	8	1	1	23	35.05
7	Punjab & Sind Bank	1	11.40	0	0.00	1	1.90	8	0	1	32	136.05
8	UCO Bank	2	3.45	4	6.40	19	41.81	11	0	0	58	99.25
9	Indian Overseas Bank	3	24.70	8	79.50	17	90.41	16	0	19	23	66.51
10	Bank of India	3	30.78	4	46.21	14	81.02	17	1	0	53	155.11
11	Indian Bank	2	8.20	1	5.20	3	20.00	14	0	1	52	172.76
12	Bank of Maharashtra	0	0.00	0	0.00	0	0.00	1	0	0	6	7.50
B	Total Non-Lead Banks	50	354.21	55	333.81	192	891.46	192	7	33	458	1709.38
C	Total N. Banks (A + B)	103	354.21	145	832.38	518	2166.48	1040	26	35	2249	6650.98
13	Uttarakhand G.B	13	61.27	34	150.35	151	621.24	244	1	0	394	964.15
14	U.P. Gramin Bank	0	0.00	0	0.00	0	0.00	3	0	0	0	0.00
D	Total R.R.B.	13	61.27	34	150.35	151	621.24	247	1	0	394	964.15
15	Co-operative Bank	9	67.92	3	8.52	19	70.19	18	0	0	76	355.29
E	Total Cooperative	9	67.92	3	8.52	19	70.19	18	0	0	76	355.29
F	Total (C+D+E)	125	483.40	182	991.25	688	2857.91	1305	27	35	2719	7970.42
16	Nainital Bank	7	85.02	22	230.36	57	368.50	42	3	3	129	352.54
17	Axis Bank	0	0.00	0	0.00	1	4.75	4	0	2	0	0.00
18	ICICI bank	0	0.00	0	0.00	0	0.00	1	0	1	0	0.00
19	IDBI Bank	1	4.75	9	50.35	19	86.91	13	3	5	5	25.66
20	HDFC Bank	0	0.00	0	0.00	0	0.00	0	0	2	0	0.00
21	The J & K Bank	0	0.00	0	0.00	0	0.00	0	0	0	0	0.00
22	Fedral Bank Ltd	0	0.00	0	0.00	0	0.00	0	0	0	0	0.00
23	IndusInd Bank	0	0.00	0	0.00	0	0.00	0	0	0	0	0.00
24	The Karnataka bank	0	0.00	0	0.00	0	0.00	0	0	0	0	0.00
25	The South Indian Bank Ltd	0	0.00	0	0.00	0	0.00	0	0	0	0	0.00
26	Standard Chartered Bank	0	0.00	0	0.00	0	0.00	0	0	0	0	0.00
27	Yes Bank	1	23.75	0	0.00	1	23.75	0	0	1	0	0.00
28	Kotak Mahinda	0	0.00	0	0.00	0	0.00	0	0	0	0	0.00
29	Bandhan Bank	0	0.00	0	0.00	0	0.00	0	0	0	0	0.00
30	Ujjivan Financial Services	0	0.00	0	0.00	0	0.00	0	0	0	0	0.00
31	Utkarsh Micro Finance	0	0.00	0	0.00	0	0.00	0	0	0	0	0.00
32	IDFC Bank	0	0.00	0	0.00	0	0.00	0	0	0	0	0.00
G	Total Private Bank	9	113.52	31	280.71	78	483.91	60	6	14	134	378.20
H	Total All Bank (F+G)	134	596.92	213	1271.96	766	3341.82	1365	33	49	2853	8348.62

**PRIME MINISTER EMPLOYMENT GENERATION PROGRAMME
ACTIVITYWISE CUMULATIVE POSTION UPTO 31ST MARCH 2021**

(in Lacs)

S. No.	Name of the Bank	Trade Shop		Industrial Units		Vendor / Hawker		Services		Others		Total	
		No.	Amt.	No.	Amt.	No.	Amt.	No.	Amt.	No.	Amt.	No.	Amt.
1	State Bank of India	640	2205.38	375	1512.26	85	170.23	1182	3485.32	305	954.30	2587	8327.49
2	Punjab National Bank	536	1074.26	129	517.92	2	4.86	204	526.43	222	439.07	1093	2562.54
3	Bank of Baroda	105	414.79	87	446.17	42	124.19	415	651.33	17	89.02	666	1725.50
A	Total Lead Banks	1281	3694.43	591	2476.35	129	299.28	1801	4663.08	544	1482.39	4346	12615.53
4	Union Bank of India	213	478.65	75	309.10	0	0.00	357	1189.40	100	267.00	745	2244.15
5	Canara Bank	0	0.00	0	0.00	0	0.00	0	0.00	272	986.55	272	986.55
6	Central Bank of India	45	137.94	10	91.70	0	0.00	47	119.54	45	115.17	147	464.35
7	Punjab & Sind Bank	31	91.20	47	426.93	0	0.00	86	287.69	23	122.05	187	927.87
8	UCO Bank	0	0.00	0	0.00	0	0.00	33	103.70	16	25.09	49	128.79
9	Indian Overseas Bank	29	47.50	73	201.23	11	4.50	104	218.59	7	39.51	224	511.33
10	Bank of India	70	248.90	29	144.53	5	4.45	63	249.24	9	48.62	176	695.74
11	Indian Bank	3	4.95	5	39.75	11	35.10	0	0.00	7	117.45	26	197.25
12	Bank of Maharashtra	16	29.87	3	27.50	0	0.00	9	28.50	3	4.00	31	89.87
B	Total Non-Lead Banks	407	1039.01	242	1240.74	27	44.05	699	2196.66	482	1725.44	1857	6245.90
C	Total N. Banks (A + B)	1688	4733.44	833	3717.09	156	343.33	2500	6859.74	1026	3207.83	6203	18861.43
13	Uttarakhand G.B	274	473.48	130	256.56	92	159.88	183	295.20	1347	3371.33	2026	4556.45
14	Prathama U.P Gramin Bank	0	0.00	0	0.00	0	0.00	0	0.00	0	0.00	0	0.00
D	Total R.R.B.	274	473.48	130	256.56	92	159.88	183	295.20	1347	3371.33	2026	4556.45
15	Co-operative Bank	164	406.93	0	0.00	0	0.00	131	721.77	143	368.11	438	1496.81
E	Total Cooperative	164	406.93	0	0.00	0	0.00	131	721.77	143	368.11	438	1496.81
F	Total (C+D+E)	2126	5613.85	963	3973.65	248	503.21	2814	7876.71	2516	6947.27	8667	24914.69
16	Nainital Bank	29	60.27	99	505.11	0	0.00	108	302.41	77	177.33	313	1045.12
17	Axis Bank	0	0.00	0	0.00	0	0.00	0	0.00	4	9.70	4	9.70
18	ICICI bank	0	0.00	0	0.00	0	0.00	0	0.00	0	0.00	0	0.00
19	IDBI Bank	0	0.00	6	34.85	1	9.00	29	76.21	36	35.95	72	156.01
20	HDFC Bank	0	0.00	0	0.00	19	1.90	0	0.00	0	0.00	19	1.90
21	The J & K Bank	0	0.00	0	0.00	0	0.00	0	0.00	0	0.00	0	0.00
22	Fedral Bank Ltd	0	0.00	0	0.00	0	0.00	0	0.00	0	0.00	0	0.00
23	IndusInd Bank	0	0.00	0	0.00	0	0.00	0	0.00	0	0.00	0	0.00
24	The Karnataka bank	2	0.60	0	0.00	0	0.00	0	0.00	0	0.00	2	0.60
25	The South Indian Bank Ltd	0	0.00	0	0.00	0	0.00	0	0.00	0	0.00	0	0.00
26	Standard Chartered Bank	0	0.00	0	0.00	0	0.00	0	0.00	0	0.00	0	0.00
27	Yes Bank	0	0.00	0	0.00	0	0.00	0	0.00	0	0.00	0	0.00
28	Kotak Mahinda	0	0.00	0	0.00	0	0.00	0	0.00	0	0.00	0	0.00
29	BANDHAN BANK	0	0.00	0	0.00	0	0.00	0	0.00	0	0.00	0	0.00
30	UJJIVAN FINANCIAL SERVICES	0	0.00	0	0.00	0	0.00	0	0.00	0	0.00	0	0.00
31	UTKARSH MICRO FINANCE	0	0.00	0	0.00	0	0.00	0	0.00	0	0.00	0	0.00
32	IDFC Bank	0	0.00	0	0.00	0	0.00	0	0.00	0	0.00	0	0.00
G	Total Private Bank	31	60.87	105	539.96	20	10.90	137	378.62	117	222.98	410	1213.33
H	Total All Bank (F+G)	2157	5674.72	1068	4513.61	268	514.11	2951	8255.33	2633	7170.25	9077	26128.02

VEERCHANDRA SINGH GARHWALI PARYATAN SWAROZGAR YOJNA
VEHICLE & NON VEHICLE

(` In Lacs)

S. No.	Name of the Bank	Yearly Target	FROM 01.04.2020 TO 31.03.2021						Application under process upto 30 days	Pending Application more than 30 days	Outstanding since the launch of scheme i.e 2002-03 to March 21	
			Receivid	Loan Sactioned		Loan Disbursed		Return			No.	Amt.
			No.	No.	Amt.	No.	Amt.	No.	No.	No.	No.	Amt.
1	State Bank of India	61	124	59	793.95	56.00	742.37	38	8	19	2616	12938.69
2	Punjab National Bank	42	60	33	587.51	31	530.87	17	3	7	745	5414.81
3	Bank of Baroda	20	30	14	149.87	14	149.87	7	4	5	118	625.88
A	Total Lead Banks	123	214	106	1531.33	101	1423.11	62	15	31	3479	18979
4	Union Bank of India	19	16	10	97	10	97	3	1	2	44	168.1
5	Canara Bank	19	13	8	105	7	92	4	0	1	28	310.06
6	Central Bank of India	6	4	1	25	1	25	3	0	0	8	16.5
7	Punjab & Sind Bank	1	2	1	20	1	20	0	0	1	6	68.01
8	UCO Bank	10	2	0	0	0	0	1	0	1	11	114
9	Indian Overseas Bank	8	3	1	4	1	4	2	0	0	35	279.58
10	Bank of India	12	7	3	54	3	54	2	0	2	73	418.75
11	Indian Bank	6	4	2	14	2	14	1	1	0	223	1879.6
12	Bank of Maharashtra	0	0	0	0	0	0	0	0	0	0	0
B	Total Non-Lead Banks	81	51	26	318.96	25	306.09	16	2	7	428	3255
C	Total N. Banks (A + B)	204	265	132	1850.29	126	1729.20	78	17	38	3907	22234
13	Uttarakhand G.B	40	60	25	391	25	391	25	2	8	308	2653.69
14	U.P. Gramin Bank	0	0	0	0	0	0	0	0	0	0	0
D	Total R.R.B.	40	60	25	391.30	25	391.30	25	2	8	308	2654
15	Co-operative Bank	31	52	31	446	28	356	16	2	3	298	2579.08
E	Total Cooperative	31	52	31	446.48	28	355.98	16	2	3	298	2579
F	Total (C+D+E)	275	377	188	2688.07	179	2476.48	119	21	49	4513	27467
16	Nainital Bank	9	19	9	148	8	108	3	4	3	156	1718.53
17	Axis Bank	5	0	0	0	0	0	0	0	0	0	0
18	ICICI bank	2	0	0	0	0	0	0	0	0	0	0
19	IDBI Bank	5	1	0	0	0	0	1	0	0	6	47.69
20	HDFC Bank	3	0	0	0	0	0	0	0	0	0	0
21	The J & K Bank	0	0	0	0	0	0	0	0	0	0	0
22	Fedral Bank Ltd	0	0	0	0	0	0	0	0	0	0	0
23	IndusInd Bank	1	0	0	0	0	0	0	0	0	0	0
24	The Karnataka bank	0	0	0	0	0	0	0	0	0	0	0
25	The South Indian Bank Ltd	0	0	0	0	0	0	0	0	0	0	0
26	Standard Chartered Bank	0	0	0	0	0	0	0	0	0	0	0
27	Yes Bank	0	0	0	0	0	0	0	0	0	0	0
28	Kotak Mahinda	0	0	0	0	0	0	0	0	0	0	0
29	Bandhan Bank	0	0	0	0	0	0	0	0	0	0	0
30	Ujjivan Financial Services	0	0	0	0	0	0	0	0	0	0	0
31	Utkarsh Micro Finance	0	0	0	0	0	0	0	0	0	0	0
32	IDFC Bank	0	0	0	0	0	0	0	0	0	0	0
G	Total Private Bank	25	20	9	148.16	8	108.16	4	4	3	162	1766
H	Total All Bank (F+G)	300	397	197	2836.23	187	2584.64	123	25	52	4675	29232.97

VEERCHANDRA SINGH GARHWALI PARYATAN SWAROZGAR YOJNA

VEHICLE

(` In Lacs)

S. No.	Name of the Bank	Yearly Target	FROM 01.04.2020 TO 31.03.2021						Application under process upto 30 days	Pending Application more than 30 days	Outstanding since the launch of scheme i.e 2002-03 to March 21	
			Receivied	Loan Sactioned		Loan Disbursed		Return			No.	Amt.
			No.	No.	Amt.	No.	Amt.	No.				
1	State Bank of India	31	80	44	321.49	42	299.91	18	3	15	787	3786.82
2	Punjab National Bank	23	43	22	209.33	20	152.69	13	3	5	329	3818.52
3	Bank of Baroda	12	19	10	88.24	10	88.24	4	4	1	68	314.33
A	Total Lead Banks	66	142	76	619.06	72.00	540.84	35	10	21	1184	7919.67
4	Union Bank of India	10	7	4	37.23	4	37.23	1	1	1	24	93.80
5	Canara Bank	11	8	6	62.29	5	49.42	2	0	0	23	193.55
6	Central Bank of India	0	2	0	0.00	0	0.00	2	0	0	8	16.50
7	Punjab & Sind Bank	0	2	1	20.00	1	20.00	0	0	1	5	59.26
8	UCO Bank	5	2	0	0.00	0	0.00	1	0	1	9	53.00
9	Indian Overseas Bank	4	1	1	4.05	1	4.05	0	0	0	28	211.78
10	Bank of India	3	4	2	28.71	2	28.71	1	0	1	56	272.00
11	Indian Bank	2	3	2	14.44	2	14.44	0	1	0	142	1048.30
12	Bank of Maharashtra	0	0	0	0	0	0	0	0	0	0	0.00
B	Total Non-Lead Banks	35	29	16	166.72	15	153.85	7	2	4	295	1948.19
C	Total N. Banks (A + B)	101	171	92	785.78	87	694.69	42	12	25	1479	9867.86
13	Uttarakhand G.B	19	39	21	244.02	21	244.02	12	2	4	152	786.57
14	U.P. Gramin Bank	0	0	0	0.00	0	0.00	0	0	0	0	0.00
D	Total R.R.B.	19	39	21	244.02	21	244.02	12	2	4	152	786.57
15	Co-operative Bank	15	32	19	167.48	19	167.48	9	1	3	53	378.36
E	Total Cooperative	15	32	19	167.48	19	167.48	9	1	3	53	378.36
F	Total (C+D+E)	135	242	132	1197.28	127	1106.19	63	15	32	1684	11032.79
16	Nainital Bank	5	10	5	77.36	5	77.36	3	1	1	80	384.56
17	Axis Bank	3	0	0	0.00	0	0.00	0	0	0	0	0.00
18	ICICI bank	1	0	0	0.00	0	0.00	0	0	0	0	0.00
19	IDBI Bank	2	0	0	0.00	0	0.00	0	0	0	2	10.17
20	HDFC Bank	1	0	0	0.00	0	0.00	0	0	0	0	0.00
21	The J & K Bank	0	0	0	0.00	0	0.00	0	0	0	0	0.00
22	Fedral Bank Ltd	0	0	0	0.00	0	0.00	0	0	0	0	0.00
23	IndusInd Bank	0	0	0	0.00	0	0.00	0	0	0	0	0.00
24	The Karnataka bank	0	0	0	0.00	0	0.00	0	0	0	0	0.00
25	The South Indian Bank Ltd	0	0	0	0.00	0	0.00	0	0	0	0	0.00
26	Standard Chartered Bank	0	0	0	0.00	0	0.00	0	0	0	0	0.00
27	Yes Bank	0	0	0	0.00	0	0.00	0	0	0	0	0.00
28	Kotak Mahinda	0	0	0	0.00	0	0.00	0	0	0	0	0.00
29	Bandhan Bank	0	0	0	0.00	0	0.00	0	0	0	0	0.00
30	Ujjivan Financial Services	0	0	0	0.00	0	0.00	0	0	0	0	0.00
31	Utkarsh Micro Finance	0	0	0	0.00	0	0.00	0	0	0	0	0.00
32	IDFC Bank	0	0	0	0.00	0	0.00	0	0	0	0	0.00
G	Total Private Bank	12	10	5	77.36	5	77.36	3	1	1	82	394.73
H	Total All Bank (F+G)	147	252	137	1274.64	132	1183.55	66	16	33	1766	11427.52

VEERCHANDRA SINGH GARHWALI PARYATAN SWAROZGAR YOJNA
NON VEHICLE

(In Lacs)

S. No.	Name of the Bank	Yearly Target	FROM 01.04.2020 TO 31.03.2021						Application under process upto 30 days	Pending Application more than 30 days	Outstanding since the launch of scheme i.e 2002-03 to March 21	
			Receieved	Loan Sactioned		Loan Disbursed		Return			No.	Amt.
			No.	No.	Amt.	No.	Amt.	No.				
1	State Bank of India	30	44	15	472.46	14	442.46	20	5	4	1829	9151.87
2	Punjab National Bank	19	17	11	378.18	11	378.18	4	0	2	416	1596.29
3	Bank of Baroda	8	11	4	61.63	4	61.63	3	0	4	50	311.55
A	Total Lead Banks	57	72	30	912.27	29	882.27	27	5	10	2295	11059.71
4	Union Bank of India	9	9	6	59.74	6	59.74	2	0	1	20	74.30
5	Canara Bank	8	5	2	42.50	2	42.50	2	0	1	5	116.51
6	Central Bank of India	6	2	1	25.00	1	25.00	1	0	0	0	0.00
7	Punjab & Sind Bank	1	0	0	0	0	0	0	0	0	1	8.75
8	UCO Bank	5	0	0	0	0	0	0	0	0	2	61.00
9	Indian Overseas Bank	4	2	0	0.00	0	0.00	2	0	0	7	67.80
10	Bank of India	9	3	1	25.00	1	25.00	1	0	1	17	146.75
11	Indian Bank	4	1	0	0.00	0	0.00	1	0	0	81	831.30
12	Bank of Maharashtra	0	0	0	0	0	0	0	0	0	0	0.00
B	Total Non-Lead Banks	46	22	10	152.24	10	152.24	9	0	3	133	1306.41
C	Total N. Banks (A + B)	103	94	40	1064.51	39	1034.51	36	5	13	2428	12366.12
13	Uttarakhand G.B	21	21	4	147.28	4	147.28	13	0	4	156	1867.12
14	U.P. Gramin Bank	0	0	0	0.00	0	0.00	0	0	0	0	0.00
D	Total R.R.B.	21	21	4	147.28	4	147.28	13	0	4	156	1867.12
15	Co-operative Bank	16	20	12	279.00	9	188.50	7	1	0	245	2200.72
E	Total Cooperative	16	20	12	279.00	9	188.50	7	1	0	245	2200.72
F	Total (C+D+E)	140	135	56	1490.79	52	1370.29	56	6	17	2829	16433.96
16	Nainital Bank	4	9	4	70.80	3	30.80	0	3	2	76	1333.97
17	Axis Bank	2	0	0	0.00	0	0.00	0	0	0	0	0.00
18	ICICI bank	1	0	0	0.00	0	0.00	0	0	0	0	0.00
19	IDBI Bank	3	1	0	0.00	0	0.00	1	0	0	4	37.52
20	HDFC Bank	2	0	0	0.00	0	0.00	0	0	0	0	0.00
21	The J & K Bank	0	0	0	0.00	0	0.00	0	0	0	0	0.00
22	Fedral Bank Ltd	0	0	0	0.00	0	0.00	0	0	0	0	0.00
23	IndusInd Bank	1	0	0	0.00	0	0.00	0	0	0	0	0.00
24	The Karnataka bank	0	0	0	0.00	0	0.00	0	0	0	0	0.00
25	The South Indian Bank Ltd	0	0	0	0.00	0	0.00	0	0	0	0	0.00
26	Standard Chartered Bank	0	0	0	0.00	0	0.00	0	0	0	0	0.00
27	Yes Bank	0	0	0	0.00	0	0.00	0	0	0	0	0.00
28	Kotak Mahinda	0	0	0	0.00	0	0.00	0	0	0	0	0.00
29	Bandhan Bank	0	0	0	0.00	0	0.00	0	0	0	0	0.00
30	Ujjivan Financial Services	0	0	0	0.00	0	0.00	0	0	0	0	0.00
31	Utkarsh Micro Finance	0	0	0	0.00	0	0.00	0	0	0	0	0.00
32	IDFC Bank	0	0	0	0.00	0	0.00	0	0	0	0	0.00
G	Total Private Bank	13	10	4	70.80	3	30.80	1	3	2	80	1371.49
H	Total All Bank (F+G)	153	145	60	1561.59	55	1401.09	57	9	19	2909	17805.45

VEERCHANDRA SINGH GARHWALI PARYATAN SWAROZGAR
ACTIVITYWISE CUMULATIVE POSTION UPTO 31ST MARCH 2021

ACTIVITYWISE OUTSTANDING

(in Lacs)

S. No.	Name of the Bank	Hotel/Model		Resturmnt / Fast Food Center		Workshop / Garrage		STD/PCO		Adventure Activity	
		A/cs	Amt.	A/cs	Amt.	A/cs	Amt.	A/cs	Amt.	A/cs	Amt.
1	State Bank of India	625	2558.30	95	738.24	15	56.35	5	3.45	0	0.00
2	Punjab National Bank	99	893.61	160	403.82	6	60.43	2	1.42	0	0.00
3	Bank of Baroda	22	239.46	4	7.01	0	0.00	0	0.00	0	0.00
A	Total Lead Banks	746	3691.37	259	1149.07	21	116.78	7	4.87	0	0.00
4	Union Bank of India	1	1.00	19	68.02	0	0.00	0	0.00	0	0.00
5	Canara Bank	4	112.07	0	0.00	0	0.00	0	0.00	0	0.00
6	Central Bank of India	0	0.00	0	0.00	0	0.00	0	0.00	0	0.00
7	Punjab & Sind Bank	1	5.43	1	8.75	0	0.00	0	0.00	0	0.00
8	UCO Bank	2	70.00	2	45.00	0	0.00	0	0.00	0	0.00
9	Indian Overseas Bank	3	78.92	2	12.91	0	0.00	0	0.00	0	0.00
10	Bank of India	3	63.90	8	50.19	2	16.00	0	0.00	0	0.00
11	Indian Bank	0	0.00	78	824.35	0	0.00	0	0.00	0	0.00
12	Bank of Maharashtra	0	0.00	0	0.00	0	0.00	0	0.00	0	0.00
B	Total Non-Lead Banks	14	331.32	110	1009.22	2	16.00	0	0.00	0	0.00
C	Total N. Banks (A + B)	760	4022.69	369	2158.29	23	132.78	7	4.87	0	0.00
13	Uttarakhand G.B	80	1357.45	55	719.67	59	422.51	10	24.03	29	268.16
14	Prathama U.P Gramin Bank	0	0.00	0	0.00	0	0.00	0	0.00	0	0.00
D	Total R.R.B.	80	1357.45	55	719.67	59	422.51	10	24.03	29	268.16
15	Co-operative Bank	217	2105.03	15	140.34	0	0.00	0	0.00	2	15.81
E	Total Cooperative	217	2105.03	15	140.34	0	0.00	0	0.00	2	15.81
F	Total (C+D+E)	1057	7485.17	439	3018.30	82	555.29	17	28.90	31	283.97
16	Nainital Bank	71	1073.54	45	653.13	4	122.34	0	0.00	0	0.00
17	Axis Bank	0	0.00	0	0.00	0	0.00	0	0.00	0	0.00
18	ICICI bank	0	0.00	0	0.00	0	0.00	0	0.00	0	0.00
19	IDBI Bank	0	0.00	0	0.00	0	0.00	0	0.00	0	0.00
20	HDFC Bank	0	0.00	0	0.00	0	0.00	0	0.00	0	0.00
21	The J & K Bank	0	0.00	0	0.00	0	0.00	0	0.00	0	0.00
22	Fedral Bank Ltd	0	0.00	0	0.00	0	0.00	0	0.00	0	0.00
23	IndusInd Bank	0	0.00	0	0.00	0	0.00	0	0.00	0	0.00
24	The Karnataka bank	0	0.00	0	0.00	0	0.00	0	0.00	0	0.00
25	The South Indian Bank Ltd	0	0.00	0	0.00	0	0.00	0	0.00	0	0.00
26	Standard Chartered Bank	0	0.00	0	0.00	0	0.00	0	0.00	0	0.00
27	Yes Bank	0	0.00	0	0.00	0	0.00	0	0.00	0	0.00
28	Kotak Mahinda	0	0.00	0	0.00	0	0.00	0	0.00	0	0.00
29	BANDHAN BANK	0	0.00	0	0.00	0	0.00	0	0.00	0	0.00
30	UJJIVAN FINANCIAL SERVICES	0	0.00	0	0.00	0	0.00	0	0.00	0	0.00
31	UTKARSH MICRO FINANCE	0	0.00	0	0.00	0	0.00	0	0.00	0	0.00
32	IDFC Bank	0	0.00	0	0.00	0	0.00	0	0.00	0	0.00
G	Total Private Bank	71	1073.54	45	653.13	4	122.34	0	0.00	0	0.00
H	Total All Bank (F+G)	1128	8558.71	484	3671.43	86	677.63	17	28.90	31	283.97

Contd.

(` in Lacs)

S. No.	Name of the Bank	Yoga Kendra		Tentage Accomodation		Souvenir Shop		Vehicles		Total	
		A/cs	Amt.	A/cs	Amt.	A/cs	Amt.	A/cs	Amt.	A/cs	Amt.
1	State Bank of India	0	0.00	0	0.00	12	49.48	787	3786.82	1539	7192.64
2	Punjab National Bank	0	0.00	0	0.00	8	8.90	329	3818.52	604	5186.70
3	Bank of Baroda	0	0.00	0	0.00	0	0.00	68	314.33	94	560.80
A	Total Lead Banks	0	0.00	0	0.00	20	58.38	1184	7919.67	2237	12940.14
4	Union Bank of India	0	0.00	0	0.00	0	0.00	24	93.80	44	162.82
5	Canara Bank	0	0.00	0	0.00	0	0.00	23	193.55	27	305.62
6	Central Bank of India	0	0.00	0	0.00	0	0.00	8	16.50	8	16.50
7	Punjab & Sind Bank	0	0.00	0	0.00	0	0.00	5	59.26	7	73.44
8	UCO Bank	0	0.00	0	0.00	0	0.00	9	53.00	13	168.00
9	Indian Overseas Bank	0	0.00	0	0.00	0	0.00	28	211.78	33	303.61
10	Bank of India	0	0.00	4	42.06	0	0.00	56	272.00	73	444.15
11	Indian Bank	0	0.00	2	74.50	0	0.00	142	1048.30	222	1947.15
12	Bank of Maharashtra	0	0.00	0	0.00	0	0.00	0	0.00	0	0.00
B	Total Non-Lead Banks	0	0.00	6	116.56	0	0.00	295	1948.19	427	3421.29
C	Total N. Banks (A + B)	0	0.00	6	116.56	20	58.38	1479	9867.86	2664	16361.43
13	Uttarakhand G.B	6	10.30	15	41.92	42	146.41	152	786.57	448	3777.02
14	Prathama U.P Gramin Bank	0	0.00	0	0.00	0	0.00	0	0.00	0	0.00
D	Total R.R.B.	6	10.30	15	41.92	42	146.41	152	786.57	448	3777.02
15	Co-operative Bank	0	0.00	0	0.00	0	0.00	53	378.36	287	2639.54
E	Total Cooperative	0	0.00	0	0.00	0	0.00	53	378.36	287	2639.54
F	Total (C+D+E)	6	10.30	21	158.48	62	204.79	1684	11032.79	3399	22777.99
16	Nainital Bank	0	0.00	0	0.00	0	0.00	80	384.56	200	2233.57
17	Axis Bank	0	0.00	0	0.00	0	0.00	0	0.00	0	0.00
18	ICICI bank	0	0.00	0	0.00	0	0.00	0	0.00	0	0.00
19	IDBI Bank	0	0.00	0	0.00	0	0.00	2	10.17	2	10.17
20	HDFC Bank	0	0.00	0	0.00	0	0.00	0	0.00	0	0.00
21	The J & K Bank	0	0.00	0	0.00	0	0.00	0	0.00	0	0.00
22	Fedral Bank Ltd	0	0.00	0	0.00	0	0.00	0	0.00	0	0.00
23	IndusInd Bank	0	0.00	0	0.00	0	0.00	0	0.00	0	0.00
24	The Karnataka bank	0	0.00	0	0.00	0	0.00	0	0.00	0	0.00
25	The South Indian Bank Ltd	0	0.00	0	0.00	0	0.00	0	0.00	0	0.00
26	Standard Chartered Bank	0	0.00	0	0.00	0	0.00	0	0.00	0	0.00
27	Yes Bank	0	0.00	0	0.00	0	0.00	0	0.00	0	0.00
28	Kotak Mahinda	0	0.00	0	0.00	0	0.00	0	0.00	0	0.00
29	BANDHAN BANK	0	0.00	0	0.00	0	0.00	0	0.00	0	0.00
30	UJJIVAN FINANCIAL SERVICES	0	0.00	0	0.00	0	0.00	0	0.00	0	0.00
31	UTKARSH MICRO FINANCE	0	0.00	0	0.00	0	0.00	0	0.00	0	0.00
32	IDFC Bank	0	0.00	0	0.00	0	0.00	0	0.00	0	0.00
G	Total Private Bank	0	0.00	0	0.00	0	0.00	82	394.73	202	2243.74
H	Total All Bank (F+G)	6	10.30	21	158.48	62	204.79	1766	11427.52	3601	25021.73

DEEN DAYAL UPADHYAY HOME STAY YOJANA
FROM 01.04.2020 TO 31.03.2021

(In lacs)

S. No.	Name of the Bank	Receivied No.	Sanctioned		Disbursed		Returned No	Pending	
			No.	Amt.	No.	Amt.		<1M No	>1M No
1	State Bank of India	109	35	646.01	35	646.01	36	7	31
2	Punjab National Bank	52	9	130.50	9	130.50	17	2	24
3	Bank of Baroda	14	1	10.00	1	10.00	3	3	7
A	Total Lead Banks	175	45	786.51	45	786.51	56	12	62
4	Union Bank of India	10	2	36.25	2	36.25	4	0	4
5	Canara Bank	5	2	33.90	2	33.90	2	0	1
6	Central Bank of India	2	1	30.00	1	30.00	0	1	0
7	Punjab & Sind Bank	1	1	7.09	1	7.09	0	0	0
8	UCO Bank	3	1	14.20	1	14.20	2	0	0
9	Indian Overseas Bank	5	4	27.31	4	27.31	1	0	0
10	Bank of India	7	1	19.64	1	19.64	2	0	4
11	Indian Bank	5	0	0.00	0	0.00	3	0	2
12	Bank of Maharashtra	0	0	0.00	0	0.00	0	0	0
B	Total Non-Lead Banks	38	12	168.39	12	168.39	14	1	11
C	Total N. Banks (A + B)	213	57	954.90	57	954.90	70	13	73
13	Uttarakhand G.B	55	23	309.04	23	309.04	17	3	12
14	U.P. Gramin Bank	0	0	0.00	0	0.00	0	0	0
D	Total R.R.B.	55	23	309.04	23	309.04	17	3	12
15	Co-operative Bank	64	39	539.89	39	539.89	14	4	7
E	Total Cooperative	64	39	539.89	39	539.89	14	4	7
F	Total (C+D+E)	332	119	1803.83	119	1803.83	101	20	92
16	Nainital Bank	16	6	109.09	6	109.09	0	1	9
17	Axis Bank	0	0	0.00	0	0.00	0	0	0
18	ICICI bank	0	0	0.00	0	0.00	0	0	0
19	IDBI Bank	4	3	60.00	3	60.00	1	0	0
20	HDFC Bank	1	0	0.00	0	0.00	0	1	0
21	The J & K Bank	0	0	0.00	0	0.00	0	0	0
22	Fedral Bank Ltd	0	0	0.00	0	0.00	0	0	0
23	IndusInd Bank	0	0	0.00	0	0.00	0	0	0
24	The Karnataka bank	0	0	0.00	0	0.00	0	0	0
25	The South Indian Bank Ltd	0	0	0.00	0	0.00	0	0	0
26	Standard Chartered Bank	0	0	0.00	0	0.00	0	0	0
27	Yes Bank	0	0	0.00	0	0.00	0	0	0
28	Kotak Mahinda	0	0	0.00	0	0.00	0	0	0
29	Bandhan Bank	0	0	0.00	0	0.00	0	0	0
30	Ujjivan Financial Services	0	0	0.00	0	0.00	0	0	0
31	Utkarsh Micro Finance	0	0	0.00	0	0.00	0	0	0
32	IDFC Bank	0	0	0.00	0	0.00	0	0	0
G	Total Private Bank	21	9	169.09	9	169.09	1	2	9
H	Total All Bank (F+G)	353	128	1972.92	128	1972.92	102	22	101

JOINT LIABILITY GROUP

(` in Lacs)

S. No.	Name of the Bank	Application Received	Sanctioned		Disbursed		Outstanding as on March 2021	
		No.	No.	Amt.	No.	Amt.	No.	Amt.
1	State Bank of India	0	0	0.00	0	0.00	452	895.92
2	Punjab National Bank	2	2	2.20	2	2.00	23	12.71
3	Bank of Baroda	0	0	0.00	0	0.00	129	126.10
A	Total Lead Banks	2	2	2.20	2	2.00	604	1034.73
4	Union Bank of India	0	0	0.00	0	0.00	200	262.58
5	Canara Bank	0	0	0.00	0	0.00	166	391.56
6	Central Bank of India	0	0	0.00	0	0.00	10	4.46
7	Punjab & Sind Bank	0	0	0.00	0	0.00	1	1.75
8	UCO Bank	3	3	6.75	2	6.25	103	172.57
9	Indian Overseas Bank	0	0	0.00	0	0.00	0	0.00
10	Bank of India	0	0	0.00	0	0.00	38	44.35
11	Indian Bank	0	0	0.00	0	0.00	0	0.00
12	Bank of Maharashtra	0	0	0.00	0	0.00	0	0.00
B	Total Non-Lead Banks	3	3	6.75	2	6.25	518	877.27
C	Total N. Banks (A + B)	5	5	8.95	4	8.25	1122	1912.00
13	Uttarakhand G.B	290	290	155.93	1384	483.79	3539	1591.42
14	Prathama U.P Gramin Bank	0	0	0.00	0	0.00	76	101.00
D	Total R.R.B.	290	290	155.93	1384	483.79	3615	1692.42
15	Co-operative Bank	207	206	266.28	206	266.28	3734	1956.97
E	Total Cooperative	207	206	266.28	206	266.28	3734	1956.97
F	Total (C+D+E)	502	501	431.16	1594	758.32	8471	5561.39
16	Nainital Bank	2	2	4.90	2	4.90	38	23.69
17	Axis Bank	263	263	408.13	263	408.13	782	651.54
18	ICICI bank	0	0	0.00	0	0.00	0	0.00
19	IDBI Bank	73	72	47.29	72	47.21	558	280.13
20	HDFC Bank	3955	3955	6564.56	3955	6564.56	7382	7174.69
21	The J & K Bank	0	0	0.00	0	0.00	0	0.00
22	Fedral Bank Ltd	0	0	0.00	0	0.00	0	0.00
23	IndusInd Bank	0	4135	10883.00	4135	10883.00	5181	8811.00
24	The Karnataka bank	0	0	0.00	0	0.00	0	0.00
25	The South Indian Bank Ltd	0	0	0.00	0	0.00	0	0.00
26	Standard Chartered Bank	0	0	0.00	0	0.00	0	0.00
27	Yes Bank	207	207	415.77	207	415.77	1051	1251.97
28	Kotak Mahinda	0	0	0.00	0	0.00	0	0.00
29	BANDHAN BANK	0	0	0.00	0	0.00	0	0.00
30	UJJIVAN FINANCIAL SERVICES	8476	8476	3237.03	8476	3237.03	20141	4581.19
31	UTKARSH MICRO FINANCE	25195	24999	8830.00	24999	8830.00	53014	11755.00
32	IDFC Bank	0	0	0.00	0	0.00	0	0.00
G	Total Private Bank	38171	42109	30390.68	42109	30390.60	88147	34529.21
H	Total All Bank (F+G)	38673	42610	30821.84	43703	31148.92	96618	40090.60

D.I.R ADVANCES

FROM 01.04.2020 TO 31.03.2021

(` in Lacs)

S. No.	Name of the Bank	Application Received		Amount Disbursed during the quarter		Amount Disbursed upto the quarter		Total Outstanding as on 31.03.2021	
		No.	Amt.	No.	Amt.	No.	Amt.	No.	Amt.
1	State Bank of India	0	0.00	0	0.00	0	0.00	63	13.90
2	Punjab National Bank	0	0.00	0	0.00	3	0.30	3	0.30
3	Bank of Baroda	125	219.86	121	218.96	125	219.86	394	38.00
A	Total Lead Banks	125	219.86	121	218.96	128	220.16	460	52.20
4	Union Bank of India	0	0.00	5	1.91	0	0.00	402	44.08
5	Canara Bank	241	34.22	241	34.22	241	34.22	2208	212.60
6	Central Bank of India	0	0.00	0	0.00	0	0.00	0	0.00
7	Punjab & Sind Bank	0	0.00	0	0.00	0	0.00	0	0.00
8	UCO Bank	10	0.36	10	0.36	10	0.36	44	5.71
9	Indian Overseas Bank	12	1.76	4	0.75	12	1.76	174	10.00
10	Bank of India	0	0.00	0	0.00	0	0.00	0	0.00
11	Indian Bank	2	0.30	2	0.30	2	0.30	12	1.87
12	Bank of Maharashtra	0	0.00	0	0.00	0	0.00	0	0.00
B	Total Non-Lead Banks	265	36.64	262	37.54	265	36.64	2840	274.26
C	Total N. Banks (A + B)	390	256.50	383	256.50	393	256.80	3300	326.46
13	Uttarakhand G.B	0	0.00	0	0.00	0	0.00	0	0.00
14	Prathama U.P Gramin Bank	0	0.00	0	0.00	0	0.00	0	0.00
D	Total R.R.B.	0	0.00	0	0.00	0	0.00	0	0.00
15	Co-operative Bank	0	0.00	0	0.00	0	0.00	0	0.00
E	Total Cooperative	0	0.00	0	0.00	0	0.00	0	0.00
F	Total (C+D+E)	390	256.50	383	256.50	393	256.80	3300	326.46
16	Nainital Bank	216	34.30	216	34.30	512	82.25	1757	217.00
17	Axis Bank	0	0.00	0	0.00	0	0.00	0	0.00
18	ICICI bank	0	0.00	0	0.00	0	0.00	0	0.00
19	IDBI Bank	8	1.65	8	0.83	8	0.83	8	0.60
20	HDFC Bank	0	0.00	0	0.00	0	0.00	0	0.00
21	The J & K Bank	14	1.33	14	1.33	14	1.33	14	133.00
22	Fedral Bank Ltd	0	0.00	0	0.00	0	0.00	0	0.00
23	IndusInd Bank	0	0.00	0	0.00	0	0.00	0	0.00
24	The Karnataka bank	0	0.00	0	0.00	0	0.00	0	0.00
25	The South Indian Bank Ltd	0	0.00	0	0.00	0	0.00	0	0.00
26	Standard Chartered Bank	0	0.00	0	0.00	0	0.00	0	0.00
27	Yes Bank	0	0.00	0	0.00	0	0.00	0	0.00
28	Kotak Mahinda	0	0.00	0	0.00	0	0.00	0	0.00
29	BANDHAN BANK	0	0.00	0	0.00	0	0.00	0	0.00
30	UJJIVAN FINANCIAL SERVICES	0	0.00	0	0.00	0	0.00	0	0.00
31	UTKARSH MICRO FINANCE	0	0.00	0	0.00	0	0.00	0	0.00
32	IDFC Bank	0	0.00	0	0.00	0	0.00	0	0.00
G	Total Private Bank	238	37.28	238	36.46	534	84.41	1779	350.60
H	Total All Bank (F+G)	628	293.78	621	292.96	927	341.21	5079	677.06

ADVANCE TO HANDLOOM WEAVER UNDER MUDRA YOJANA

FROM 01.04.2020 TO 31.03.2021

(₹ in Lacs)

S. No.	Name of the Bank	Target	Receivied		Sanctioned		Disbursed		Return	Application under process < 30 days.	Application Pending > 30 days.	Outstanding since the launch of scheme i.e 2002-02 to 31.03.2021	
			No.	Amt.	No.	Amt.	No.	Amt.				No.	Amt.
1	State Bank of India	321	1	2.50	1	2.50	1	2.50	0	0	0	384	367.22
2	Punjab National Bank	281	0	0.00	0	0.00	0	0.00	0	0	0	178	139.18
3	Bank of Baroda	116	0	0.00	0	0.00	0	0.00	0	0	0	25	22.50
A	Total Lead Banks	718	1	2.50	1	2.50	1	2.50	0	0	0	587	528.90
4	Union Bank of India	97	0	0.00	0	0.00	0	0.00	0	0	0	186	68.82
5	Canara Bank	93	2	2.85	2	2.21	2	2.21	0	0	0	5	4.21
6	Central Bank of India	24	0	0.00	0	0.00	0	0.00	0	0	0	36	34.25
7	Punjab & Sind Bank	31	0	0.00	0	0.00	0	0.00	0	0	0	0	0.00
8	UCO Bank	40	0	0.00	0	0.00	0	0.00	0	0	0	0	0.00
9	Indian Overseas Bank	48	0	0.00	0	0.00	0	0.00	0	0	0	8	13.00
10	Bank of India	23	2	0.00	0	0.00	0	0.00	0	2	0	0	0.00
11	Indian Bank	39	0	0.00	0	0.00	0	0.00	0	0	0	0	0.00
12	Bank of Maharashtra	6	0	0.00	0	0.00	0	0.00	0	0	0	0	0.00
B	Total Non-Lead Banks	401	4	2.85	2	2.21	2	2.21	0	2	0	235	120.28
C	Total N. Banks (A + B)	1119	5	5.35	3	4.71	3	4.71	0	2	0	822	649.18
13	Uttarakhand G.B	191	0	0.00	0	0.00	0	0.00	0	0	0	154	93.04
14	Prathama U.P Gramin Bank	2	0	0.00	0	0.00	0	0.00	0	0	0	0	0.00
D	Total R.R.B.	193	0	0.00	0	0.00	0	0.00	0	0	0	154	93.04
15	Co-operative Bank	228	0	0.00	0	0.00	0	0.00	0	0	0	0	0.00
E	Total Cooperative	228	0	0.00	0	0.00	0	0.00	0	0	0	0	0.00
F	Total (C+D+E)	1540	5	5.35	3	4.71	3	4.71	0	2	0	976	742.22
16	Nainital Bank	48	0	0.00	0	0.00	0	0.00	0	0	0	3	2.11
17	Axis Bank	31	0	0.00	0	0.00	0	0.00	0	0	0	0	0.00
18	ICICI bank	24	0	0.00	0	0.00	0	0.00	0	0	0	0	0.00
19	IDBI Bank	19	2	0.00	0	0.00	0	0.00	1	1	0	0	0.00
20	HDFC Bank	27	0	0.00	0	0.00	0	0.00	0	0	0	0	0.00
21	The J & K Bank	0	0	0.00	0	0.00	0	0.00	0	0	0	0	0.00
22	Fedral Bank Ltd	0	0	0.00	0	0.00	0	0.00	0	0	0	0	0.00
23	IndusInd Bank	7	0	0.00	0	0.00	0	0.00	0	0	0	0	0.00
24	The Karnataka bank	6	0	0.00	0	0.00	0	0.00	0	0	0	0	0.00
25	The South Indian Bank Ltd	0	0	0.00	0	0.00	0	0.00	0	0	0	0	0.00
26	Standard Chartered Bank	0	0	0.00	0	0.00	0	0.00	0	0	0	0	0.00
27	Yes Bank	17	0	0.00	0	0.00	0	0.00	0	0	0	0	0.00
28	Kotak Mahinda	9	0	0.00	0	0.00	0	0.00	0	0	0	0	0.00
29	BANDHAN BANK	13	0	0.00	0	0.00	0	0.00	0	0	0	0	0.00
30	UJJIVAN FINANCIAL SERVICES	2	0	0.00	0	0.00	0	0.00	0	0	0	0	0.00
31	UTKARSH MICRO FINANCE	7	0	0.00	0	0.00	0	0.00	0	0	0	0	0.00
32	IDFC Bank	0	0	0.00	0	0.00	0	0.00	0	0	0	0	0.00
G	Total Private Bank	210	2	0.00	0	0.00	0	0.00	1	1	0	3	2.11
H	Total All Bank (F+G)	1750	7	5.35	3	4.71	3	4.71	1	3	0	979	744.33

**SPECIAL COMPONENT PLAN
FROM 01.04.2020 TO 31.03.2021**

(` In lacs)

S. No.	Name of the Bank	Target	Received		Sanctioned		Disbursed		Returned	Pending	Outstanding since the launch of scheme i.e 2002-02 to 31.03.2021	
			No.	Amt.	No.	Amt.	No.	Amt.			No.	Amt.
1	State Bank of India	179	270	133	151.19	124	146.19	38	99	4943	6694.88	
2	Punjab National Bank	122	281	104	188.40	100	177.40	53	121	2817	1525.83	
3	Bank of Baroda	65	122	54	68.00	49	64.30	23	45	1169	7753.35	
A	Total Lead Banks	366	673	291	407.59	273	387.89	114	265	8929	15974.06	
4	Union Bank of India	55	46	16	60.70	16	60.70	24	26	379	875.24	
5	Canara Bank	62	64	39	47.00	36	36.80	14	19	224	210.72	
6	Central Bank of India	29	24	6	8.80	6	8.80	9	13	278	2289.73	
7	Punjab & Sind Bank	22	19	4	16.00	4	16.00	10	11	84	61.03	
8	UCO Bank	25	26	13	22.00	13	22.00	9	10	375	294.84	
9	Indian Overseas Bank	21	47	16	26.30	16	26.30	18	20	257	399.21	
10	Bank of India	23	18	12	28.10	12	28.10	2	2	971	573.99	
11	Indian Bank	29	44	10	8.00	10	7.50	15	15	849	1481.34	
12	Bank of Maharashtra	2	0	0	0.00	0	0.00	0	0	65	274.36	
B	Total Non-Lead Banks	268	288	116	216.90	113	206.20	56	116	3482	6460.46	
C	Total N. Banks (A + B)	634	961	407	624.49	386	594.09	170	381	12411	22434.52	
13	Uttarakhand G.B	110	213	149	102.68	145	102.08	29	38	3237	2674.19	
14	U.P. Gramin Bank	2	0	0	0.00	0	0.00	0	0	2	1.60	
D	Total R.R.B.	112	213	149	102.68	145	102.08	29	38	3239	2675.79	
15	Co-operative Bank	174	401	330	199.52	306	182.12	27	29	1158	444.55	
E	Total Cooperative	174	401	330	199.52	306	182.12	27	29	1158	444.55	
F	Total (C+D+E)	920	1575	886	926.69	837	878.29	226	448	16808	25554.86	
16	Nainital Bank	38	42	34	96.20	33	93.20	2	3	67	24.28	
17	Axis Bank	12	1	1	5.00	1	5.00	0	0	0	0.00	
18	ICICI bank	6	1	0	0.00	0	0.00	0	1	0	0.00	
19	IDBI Bank	9	10	0	0.00	0	0.00	9	10	390	555.16	
20	HDFC Bank	7	0	0	0.00	0	0.00	0	0	0	0.00	
21	The J & K Bank	3	0	0	0.00	0	0.00	0	0	4	14.66	
22	Fedral Bank Ltd	0	0	0	0.00	0	0.00	0	0	0	0.00	
23	IndusInd Bank	2	0	0	0.00	0	0.00	0	0	0	0.00	
24	The Karnataka bank	2	1	1	2.00	1	2.00	0	0	4	6.48	
25	The South Indian Bank Ltd	1	0	0	0.00	0	0.00	0	0	0	0.00	
26	Standard Chartered Bank	0	0	0	0.00	0	0.00	0	0	0	0.00	
27	Yes Bank	3	0	0	0.00	0	0.00	0	0	60	3013	
28	Kotak Mahinda	3	0	0	0.00	0	0.00	0	0	0	0.00	
29	Bandhan Bank	1	0	0	0.00	0	0.00	0	0	0	0.00	
30	Ujjivan Financial Services	1	0	0	0.00	0	0.00	0	0	0	0.00	
31	Utkarsh Micro Finance	1	0	0	0.00	0	0.00	0	0	0	0.00	
32	IDFC Bank	0	0	0	0.00	0	0.00	0	0	0	0.00	
G	Total Private Bank	89	55	36	103.2	35	100.2	5	14	525	3613.98	
H	Total All Bank (F+G)	1009	1630	922	1029.89	872	978.49	243	462	17333	29168.84	

SCHEDULE CASTE
FROM 01.04.2020 TO 31.03.2021

(In lacs)

S. No.	Name of the Bank	Target	Received		Sanctioned		Disbursed		Returned	Pending	Outstanding since the launch of scheme i.e 2002-02 to 31.03.2021	
			No.	Amt.	No.	Amt.	No.	Amt.			No.	Amt.
1	State Bank of India	138	239	107.94	119	107.94	115	103.14	35	85	2871	3700.42
2	Punjab National Bank	84	221	84.80	80	84.80	76	73.80	46	95	2078	971.01
3	Bank of Baroda	43	85	31.00	41	31.00	36	27.30	19	25	317	600.67
A	Total Lead Banks	265	545	223.74	240	223.74	227	204.24	100	205	5266	5272.10
4	Union Bank of India	35	40	55.70	14	55.70	14	55.70	3	23	314	784.14
5	Canara Bank	39	49	28.30	31	28.30	30	21.10	5	13	96	74.87
6	Central Bank of India	19	19	6.80	5	6.80	5	6.80	5	9	34	494.15
7	Punjab & Sind Bank	14	13	1.00	1	1.00	1	1.00	3	9	68	48.58
8	UCO Bank	15	24	17.00	12	17.00	12	17.00	3	9	118	106.60
9	Indian Overseas Bank	15	41	16.60	14	16.60	14	16.60	10	17	117	207.39
10	Bank of India	14	15	9.10	9	9.10	9	9.10	4	2	850	370.86
11	Indian Bank	18	33	5.00	7	5.00	7	4.50	15	11	384	588.99
12	Bank of Maharashtra	1	0	0.00	0	0.00	0	0.00	0	0	26	48.00
B	Total Non-Lead Banks	170	234	139.50	93	139.50	92	131.80	48	93	2007	2723.58
C	Total N. Banks (A + B)	435	779	363.24	333	363.24	319	336.04	148	298	7273	7995.68
13	Uttarakhand G.B	83	175	76.48	122	76.48	120	76.48	25	28	2435	1651.23
14	U.P. Gramin Bank	1	0	0.00	0	0.00	0	0.00	0	0	2	1.60
D	Total R.R.B.	84	175	76.48	122	76.48	120	76.48	25	28	2437	1652.83
15	Co-operative Bank	147	357	181.22	296	181.22	287	169.72	38	23	991	328.84
E	Total Cooperative	147	357	181.22	296	181.22	287	169.72	38	23	991	328.84
F	Total (C+D+E)	666	1311	620.94	751	620.94	726	582.24	211	349	10701	9977.35
16	Nainital Bank	28	30	26.20	23	26.20	22	23.20	5	2	53	19.33
17	Axis Bank	9	0	0.00	0	0.00	0	0.00	0	0	0	0.00
18	ICICI bank	3	0	0.00	0	0.00	0	0.00	0	0	0	0.00
19	IDBI Bank	6	9	0.00	0	0.00	0	0.00	0	9	108	157.85
20	HDFC Bank	4	0	0.00	0	0.00	0	0.00	0	0	0	0.00
21	The J & K Bank	3	0	0.00	0	0.00	0	0.00	0	0	0	0.00
22	Fedral Bank Ltd	0	0	0.00	0	0.00	0	0.00	0	0	0	0.00
23	IndusInd Bank	2	0	0.00	0	0.00	0	0.00	0	0	0	0.00
24	The Karnataka bank	2	0	0.00	0	0.00	0	0.00	0	0	3	3.49
25	The South Indian Bank Ltd	1	0	0.00	0	0.00	0	0.00	0	0	0	0.00
26	Standard Chartered Bank	0	0	0.00	0	0.00	0	0.00	0	0	0	0.00
27	Yes Bank	3	0	0.00	0	0.00	0	0.00	0	0	0	0.00
28	Kotak Mahinda	2	0	0.00	0	0.00	0	0.00	0	0	0	0.00
29	Bandhan Bank	1	0	0.00	0	0.00	0	0.00	0	0	0	0.00
30	Ujjivan Financial Services	1	0	0.00	0	0.00	0	0.00	0	0	0	0.00
31	Utkarsh Micro Finance	1	0	0.00	0	0.00	0	0.00	0	0	0	0.00
32	IDFC Bank	0	0	0.00	0	0.00	0	0.00	0	0	0	0.00
G	Total Private Bank	66	39	26.20	23	26.20	22	23.20	5	11	164	180.67
H	Total All Bank (F+G)	732	1350	647.14	774	647.14	748	605.44	216	360	10865	10158.02

SCHEDULE TRIBE

FROM 01.04.2020 TO 31.03.2021

(In lacs)

S. No.	Name of the Bank	Target	Receivied		Sanctioned		Disbursed		Returned	Pending	Outstanding since the launch of scheme i.e 2002-02 to 31.03.2021	
			No.	Amt.	No.	Amt.	No.	Amt.			No.	Amt.
1	State Bank of India	15	11	6	0.25	1	0.05	1	4	1293	1712.59	
2	Punjab National Bank	13	12	2	0.60	2	0.60	2	5	543	280.74	
3	Bank of Baroda	9	7	2	2.50	2	2.50	2	3	142	313.20	
A	Total Lead Banks	37	30	10	3.35	5	3.15	5	12	1978	2306.53	
4	Union Bank of India	6	0	0	0.00	0	0.00	0	0	19	33.61	
5	Canara Bank	7	5	4	2.70	3	2.70	0	1	23	18.70	
6	Central Bank of India	3	0	0	0.00	0	0.00	0	0	0	18.19	
7	Punjab & Sind Bank	5	0	0	0.00	0	0.00	0	0	11	7.35	
8	UCO Bank	3	0	0	0.00	0	0.00	0	0	248	151.14	
9	Indian Overseas Bank	2	0	0	0.00	0	0.00	0	0	28	37.22	
10	Bank of India	2	0	0	0.00	0	0.00	0	0	24	69.44	
11	Indian Bank	2	5	2	1.00	2	1.00	3	0	133	181.25	
12	Bank of Maharashtra	1	0	0	0.00	0	0.00	0	0	0	0.00	
B	Total Non-Lead Banks	31	10	6	3.70	5	3.70	3	1	486	516.90	
C	Total N. Banks (A + B)	68	40	16	7.05	10	6.85	8	13	2464	2823.43	
13	Uttarakhand G.B	13	26	21	8.20	19	7.60	1	4	362	541.35	
14	U.P. Gramin Bank	1	0	0	0.00	0	0.00	0	0	0	0.00	
D	Total R.R.B.	14	26	21	8.20	19	7.60	1	4	362	541.35	
15	Co-operative Bank	9	35	33	13.30	18	7.40	2	0	166	112.92	
E	Total Cooperative	9	35	33	13.30	18	7.40	2	0	166	112.92	
F	Total (C+D+E)	91	101	70	28.55	47	21.85	11	17	2992	3477.70	
16	Nainital Bank	5	0	0	0.00	0	0.00	0	0	13	3.70	
17	Axis Bank	1	0	0	0.00	0	0.00	0	0	0	0.00	
18	ICICI bank	1	0	0	0.00	0	0.00	0	0	0	0.00	
19	IDBI Bank	1	0	0	0.00	0	0.00	0	0	40	67.08	
20	HDFC Bank	1	0	0	0.00	0	0.00	0	0	0	0.00	
21	The J & K Bank	0	0	0	0.00	0	0.00	0	0	0	0.00	
22	Fedral Bank Ltd	0	0	0	0.00	0	0.00	0	0	0	0.00	
23	IndusInd Bank	0	0	0	0.00	0	0.00	0	0	0	0.00	
24	The Karnataka bank	0	0	0	0.00	0	0.00	0	0	0	0.00	
25	The South Indian Bank Ltd	0	0	0	0.00	0	0.00	0	0	0	0.00	
26	Standard Chartered Bank	0	0	0	0.00	0	0.00	0	0	0	0.00	
27	Yes Bank	0	0	0	0.00	0	0.00	0	0	0	0.00	
28	Kotak Mahinda	0	0	0	0.00	0	0.00	0	0	0	0.00	
29	Bandhan Bank	0	0	0	0.00	0	0.00	0	0	0	0.00	
30	Ujjivan Financial Services	0	0	0	0.00	0	0.00	0	0	0	0.00	
31	Utkarsh Micro Finance	0	0	0	0.00	0	0.00	0	0	0	0.00	
32	IDFC Bank	0	0	0	0.00	0	0.00	0	0	0	0.00	
G	Total Private Bank	9	0	0	0.00	0	0.00	0	0	53	70.78	
H	Total All Bank (F+G)	100	101	70	28.55	47	21.85	11	17	3045	3548.48	

MINORITY

FROM 01.04.2020 TO 31.03.2021

(In lacs)

S. No.	Name of the Bank	Target	Received		Sanctioned		Disbursed		Returned	Pending	Outstanding since the launch of scheme i.e 2002-02 to 31.03.2021	
			No.	Amt.	No.	Amt.	No.	Amt.			No.	Amt.
1	State Bank of India	26	20	43.00	8	43.00	8	43.00	2	10	779	1281.87
2	Punjab National Bank	25	48	103.00	22	103.00	22	103.00	5	21	196	274.08
3	Bank of Baroda	13	30	34.50	11	34.50	11	34.50	2	17	710	6839.48
A	Total Lead Banks	64	98	180.50	41	180.50	41	180.50	9	48	1685	8395.43
4	Union Bank of India	14	6	5.00	2	5.00	2	5.00	1	3	46	57.49
5	Canara Bank	16	10	16.00	4	16.00	3	13.00	1	5	105	117.15
6	Central Bank of India	7	5	2.00	1	2.00	1	2.00	0	4	244	1777.39
7	Punjab & Sind Bank	3	6	15.00	3	15.00	3	15.00	1	2	5	5.10
8	UCO Bank	7	2	5.00	1	5.00	1	5.00	0	1	9	37.10
9	Indian Overseas Bank	4	6	9.70	2	9.70	2	9.70	1	3	112	154.60
10	Bank of India	7	3	19.00	3	19.00	3	19.00	0	0	97	133.69
11	Indian Bank	9	6	2.00	1	2.00	1	2.00	1	4	332	711.10
12	Bank of Maharashtra	0	0	0.00	0	0.00	0	0.00	0	0	39	226.36
B	Total Non-Lead Banks	67	44	73.70	17	73.70	16	70.70	5	22	989	3219.98
C	Total N. Banks (A + B)	131	142	254.20	58	254.20	57	251.20	14	70	2674	11615.41
13	Uttarakhand G.B	14	12	18.00	6	18.00	6	18.00	0	6	440	481.61
14	U.P. Gramin Bank	0	0	0.00	0	0.00	0	0.00	0	0	0	0.00
D	Total R.R.B.	14	12	18.00	6	18.00	6	18.00	0	6	440	481.61
15	Co-operative Bank	18	9	5.00	1	5.00	1	5.00	2	6	1	2.79
E	Total Cooperative	18	9	5.00	1	5.00	1	5.00	2	6	1	2.79
F	Total (C+D+E)	163	163	277.20	65	277.20	64	274.20	16	82	3115	12099.81
16	Nainital Bank	5	12	70.00	11	70.00	11	70.00	0	1	1	1.25
17	Axis Bank	2	1	5.00	1	5.00	1	5.00	0	0	0	0.00
18	ICICI bank	2	1	0.00	0	0.00	0	0.00	0	1	0	0.00
19	IDBI Bank	2	1	0.00	0	0.00	0	0.00	0	1	242	330.23
20	HDFC Bank	2	0	0.00	0	0.00	0	0.00	0	0	0	0.00
21	The J & K Bank	0	0	0.00	0	0.00	0	0.00	0	0	4	14.66
22	Fedral Bank Ltd	0	0	0.00	0	0.00	0	0.00	0	0	0	0.00
23	IndusInd Bank	0	0	0.00	0	0.00	0	0.00	0	0	0	0.00
24	The Karnataka bank	0	1	2.00	1	2.00	1	2.00	0	0	1	2.99
25	The South Indian Bank Ltd	0	0	0.00	0	0.00	0	0.00	0	0	0	0.00
26	Standard Chartered Bank	0	0	0.00	0	0.00	0	0.00	0	0	0	0.00
27	Yes Bank	0	0	0.00	0	0.00	0	0.00	0	0	60	3013.40
28	Kotak Mahinda	1	0	0.00	0	0.00	0	0.00	0	0	0	0.00
29	Bandhan Bank	0	0	0.00	0	0.00	0	0.00	0	0	0	0.00
30	Ujjivan Financial Services	0	0	0.00	0	0.00	0	0.00	0	0	0	0.00
31	Utkarsh Micro Finance	0	0	0.00	0	0.00	0	0.00	0	0	0	0.00
32	IDFC Bank	0	0	0.00	0	0.00	0	0.00	0	0	0	0.00
G	Total Private Bank	14	16	77.00	13	77.00	13	77.00	0	3	308	3362.53
H	Total All Bank (F+G)	177	179	354.20	78	354.20	77	351.20	16	85	3423	15462.34

NATIONAL URBAN LIVELIHOOD MISSION (NULM) INDIVIDUALS

FROM 01.04.2020 TO 31.03.2021

(In lacs)

Sr. No.	Name of the Bank	Yearly Target	Received	Sanctioned	Loan Disbursed	Amt.	Return	Pending	Outstanding since inception	
		No.	No.	No.	No.		No.	No.	No.	No.
1	State Bank of India	135	419	144	144	219.48	121	154	554	615.38
2	Punjab National Bank	115	462	191	191	290.13	107	164	782	798.79
3	Bank of Baroda	59	255	140	137	204.98	56	59	379	465.65
A	Total Lead Banks	309	1136	475	472	714.59	284	377	1715	1879.82
4	Union Bank of India	59	165	99	99	145.55	33	33	210	118.18
5	Canara Bank	57	170	98	98	127.06	34	38	160	182.21
6	Central Bank of India	28	77	31	30	37.79	33	13	193	195.76
7	Punjab & Sind Bank	17	31	12	12	16.72	15	4	107	112.54
8	UCO Bank	23	76	75	74	93.04	0	1	370	297.06
9	Indian Overseas Bank	20	39	30	31	43.05	9	0	237	224.05
10	Bank of India	18	83	49	49	70.67	26	8	70	98.80
11	Indian Bank	34	100	28	27	39.05	26	46	13	11.77
12	Bank of Maharashtra	5	20	20	20	23.87	0	0	20	55.49
B	Total Non-Lead Banks	261	761	442	440	596.80	176	143	1380	1295.86
C	Total N. Banks (A + B)	570	1897	917	912	1311.39	460	520	3095	3175.68
13	Uttarakhand G.B	57	168	84	84	132.29	45	39	286	314.96
14	U.P. Gramin Bank	0	0	0	0	0.00	0	0	0	0.00
D	Total R.R.B.	57	168	84	84	132.29	45	39	286	314.96
15	Co-operative Bank	41	24	20	20	14.75	4	0	20	27.44
E	Total Cooperative	41	24	20	20	14.75	4	0	20	27.44
F	Total (C+D+E)	668	2089	1021	1016	1458.43	509	559	3401	3518.08
16	Nainital Bank	29	55	26	26	45.21	6	23	151	163.77
17	Axis Bank	20	25	19	21	38.65	0	6	4	6.48
18	ICICI bank	14	2	0	0	0.00	0	2	0	0.00
19	IDBI Bank	16	28	15	15	22.07	8	5	40	38.94
20	HDFC Bank	11	9	3	3	1.81	0	6	3	0.98
21	The J & K Bank	2	1	0	0	0.00	1	0	0	0.00
22	Fedral Bank Ltd	0	0	0	0	0.00	0	0	0	0.00
23	IndusInd Bank	5	0	0	0	0.00	0	0	0	0.00
24	The Karnataka bank	0	3	0	0	0.00	3	0	3	3.59
25	The South Indian Bank Ltd	0	0	0	0	0.00	0	0	0	0.00
26	Standard Chartered Bank	0	0	0	0	0.00	0	0	0	0.00
27	Yes Bank	2	0	0	0	0.00	0	0	0	0.00
28	Kotak Mahinda	2	0	0	0	0.00	0	0	0	0.00
29	Bandhan Bank	2	3	0	0	0.00	0	3	0	0.00
30	Ujjivan Small Finance Bank	0	0	0	0	0.00	0	0	0	0.00
31	Utkarsh Small Finance Bank	1	0	0	0	0.00	0	0	0	0.00
32	IDFC Bank	0	0	0	0	0.00	0	0	0	0.00
G	Total Private Bank	104	126	63	65	107.74	18	45	201	213.76
H	Total All Bank (F+G)	772	2215	1084	1081	1566.17	527	604	3602	3731.84

NATIONAL RURAL LIVELIHOOD MISSION (NRLM)
FROM 01.04.2020 TO 31.03.2021

(In lacs)

S.No	Name of Bank	Group Target	Group Recvd.	Group Sanctioned		Returned	Pending Group loan		Outstanding Since Inception	
				No.	Amt.		<1M	>1M	A/cs	Amt.
		No.	No.	No.	Amt.	No.	No.	No.	No.	A/cs
1	State Bank of India	1727	1843	1318	1785.59	508	0	17	2570	3314.07
2	Punjab National Bank	1203	2552	1265	2169.63	1249	34	4	2021	1072.65
3	Bank of Baroda	501	797	411	481.3	374	3	9	550	399.69
A	Total Lead Banks	3431	5192	2994	4436.52	2131	37	30	5141	4786.41
4	Union Bank of India	405	624	350	648.06	225	4	45	456	233.23
5	Canara Bank	326	465	275	639.9	95	38	57	218	435.62
6	Central Bank of India	77	123	63	109.00	56	0	4	13	7.28
7	Punjab & Sind Bank	91	156	105	165.49	36	2	13	223	260.00
8	UCO Bank	146	133	104	108.50	28	0	1	32	28.36
9	Indian Overseas Bank	124	190	88	118.78	80	18	4	140	92.85
10	Bank of India	76	68	41	48.60	27	0	0	25	32.02
11	Indian Bank	121	132	63	66.15	48	0	21	61	60.01
12	Bank of Maharashtra	6	0	0	0.00	0	0	0	0	0.00
B	Total Non-Lead Banks	1372	1891	1089	1904.48	595	62	145	1168	1149.37
C	Total N. Banks (A + B)	4803	7083	4083	6341.00	2726	99	175	6309	5935.78
13	Uttarakhand G.B	2242	4510	2370	3445.27	2120	7	13	4969	2189.41
14	U.P. Gramin Bank	5	0	0	0.00	0	0	0	0	0.00
D	Total R.R.B.	2247	4510	2370	3445.27	2120	7	13	4969	2189.41
15	Co-operative Bank	2315	4070	3043	5519.82	997	15	15	4947	1319.18
E	Total Cooperative	2315	4070	3043	5519.82	997	15	15	4947	1319.18
F	Total (C+D+E)	9365	15663	9496	15306.09	5843	121	203	16225	9444.37
16	Nainital bank	269	336	131	150.55	160	4	41	79	52.44
17	Axis Bank	18	0	0	0.00	0	0	0	0	0.00
18	ICICI bank	7	2	0	0.00	0	0	2	0	0.00
19	IDBI Bank	54	43	17	19.60	18	7	1	5	3.81
20	HDFC Bank	15	1	0	0.00	0	0	1	0	0.00
21	The J & K Bank	0	0	0	0.00	0	0	0	0	0.00
22	Fedral Bank Ltd	0	0	0	0.00	0	0	0	0	0.00
23	IndusInd Bank	5	0	0	0.00	0	0	0	0	0.00
24	The Karnataka bank	0	0	0	0.00	0	0	0	0	0.00
25	The South Indian Bank Ltd	0	0	0	0.00	0	0	0	0	0.00
26	Standard Chartered Bank	0	0	0	0.00	0	0	0	0	0.00
27	Yes Bank	0	0	0	0.00	0	0	0	0	0.00
28	Kotak Mahinda	0	0	0	0.00	0	0	0	0	0.00
29	Bandhan Bank	0	0	0	0.00	0	0	0	0	0.00
30	Ujjivan	0	0	0	0.00	0	0	0	0	0.00
31	Utkarsh	7	0	0	0.00	0	0	0	0	0.00
32	IDFC	0	0	0	0.00	0	0	0	0	0.00
G	Total Private Bank	375	382	148	170.15	178	11	45	84	56.25
H	Total All Bank (F+G)	9740	16045	9644	15476.24	6021	132	248	16309	9500.62

HORTICULTURE FINANCING
OUTSTANDING AS ON 31ST MARCH 2021

(` in Lacs)

S. No.	Name of the Bank	Floriculture		Orchards		Medicinal & Aromatic Plants		100 Sq Mtr Poly House		Total Horticulture	
		No.	Amt.	No.	Amt.	No.	Amt.	No.	Amt.	No.	Amt.
1	State Bank of India	32	369.37	1138	2020.01	15	66.63	2	8.00	1187	2464.01
2	Punjab National Bank	619	1704.16	19	98.81	6	103.59	14	86.00	658	1992.56
3	Bank of Baroda	12	17.01	0	0.00	0	0.00	0	0.00	12	17.01
A	Total Lead Banks	663	2090.54	1157	2118.82	21	170.22	16	94.00	1857	4473.58
4	Union Bank of India	16	38.14	2	13.25	0	0.00	2	105.50	20	156.89
5	Canara Bank	13	315.91	0	0.00	0	0.00	0	0.00	13	315.91
6	Central Bank of India	6	6.88	2	4.00	1	7.01	0	0.00	9	17.89
7	Punjab & Sind Bank	0	0.00	0	0.00	0	0.00	0	0.00	0	0.00
8	UCO Bank	0	0.00	0	0.00	0	0.00	0	0.00	0	0.00
9	Indian Overseas Bank	113	112.86	15	16.03	4	2.41	0	0.00	132	131.30
10	Bank of India	2	10.28	0	0.00	1	80.00	0	0.00	3	90.28
11	Indian Bank	2	92.50	0	0.00	2	103.00	0	0.00	4	195.50
12	Bank of Maharashtra	0	0.00	0	0.00	1	45.00	0	0.00	1	45.00
B	Total Non-Lead Banks	152	576.57	19	33.28	9	237.42	2	105.50	182	952.77
C	Total N. Banks (A + B)	815	2667.11	1176	2152.10	30	407.64	18	199.50	2039	5426.35
13	Uttarakhand G.B	0	0.00	0	0.00	9	95.58	0	0.00	9	95.58
14	Prathama U.P Gramin Bank	0	0.00	0	0.00	0	0.00	0	0.00	0	0.00
D	Total R.R.B.	0	0.00	0	0.00	9	95.58	0	0.00	9	95.58
15	Co-operative Bank	17	23.48	20	33.70	0	0.00	20	39.28	57	96.46
E	Total Cooperative	17	23.48	20	33.70	0	0.00	20	39.28	57	96.46
F	Total (C+D+E)	832	2690.59	1196	2185.80	39	503.22	38	238.78	2105	5618.39
16	Nainital Bank	4	162.38	0	0.00	0	0.00	0	0.00	4	162.38
17	Axis Bank	0	0.00	0	0.00	0	0.00	0	0.00	0	0.00
18	ICICI bank	0	0.00	0	0.00	0	0.00	0	0.00	0	0.00
19	IDBI Bank	6	160.71	0	0.00	0	0.00	6	395.68	12	556.39
20	HDFC Bank	0	0.00	0	0.00	0	0.00	0	0.00	0	0.00
21	The J & K Bank	0	0.00	0	0.00	0	0.00	0	0.00	0	0.00
22	Fedral Bank Ltd	0	0.00	0	0.00	0	0.00	0	0.00	0	0.00
23	IndusInd Bank	0	0.00	0	0.00	0	0.00	0	0.00	0	0.00
24	The Karnataka bank	0	0.00	0	0.00	0	0.00	0	0.00	0	0.00
25	The South Indian Bank Ltd	0	0.00	0	0.00	0	0.00	0	0.00	0	0.00
26	Standard Chartered Bank	0	0.00	0	0.00	0	0.00	0	0.00	0	0.00
27	Yes Bank	0	0.00	0	0.00	0	0.00	0	0.00	0	0.00
28	Kotak Mahinda	0	0.00	0	0.00	0	0.00	0	0.00	0	0.00
29	BANDHAN BANK	0	0.00	0	0.00	0	0.00	0	0.00	0	0.00
30	UJJIVAN FINANCIAL SERVICES	0	0.00	0	0.00	0	0.00	0	0.00	0	0.00
31	UTKARSH MICRO FINANCE	0	0.00	0	0.00	0	0.00	0	0.00	0	0.00
32	IDFC Bank	0	0.00	0	0.00	0	0.00	0	0.00	0	0.00
G	Total Private Bank	10	323.09	0	0.00	0	0.00	6	395.68	16	718.77
H	Total All Bank (F+G)	842	3013.68	1196	2185.80	39	503.22	44	634.46	2121	6337.16

KVIC/KVIB (Intt. Subsidy Scheme)

FROM 01.04.2020 TO 31.03.2021

(in Lacs)

S. No.	Name of the Bank	Received	APPLICATIONS KVIC (INTT. SUBSIDY SCHEME)							
			Sanctioned		Disbursed		Returned	Pending for Disbursement	Total Outstanding as on 31.03.2021	
			No.	Amt.	No.	Amt.			No.	No.
1	State Bank of India	0	0	0.00	0	0.00	0	0	261	615.54
2	Punjab National Bank	197	79	288.19	64	239.11	118	15	135	272.69
3	Bank of Baroda	14	14	102.79	10	77.14	0	4	137	582.01
A	Total Lead Banks	211	93	390.98	74	316.25	118	19	533	1470.24
4	Union Bank of India	0	0	0.00	0	0.00	0	0	141	218.64
5	Canara Bank	0	0	0.00	0	0.00	0	0	0	0.00
6	Central Bank of India	0	0	0.00	0	0.00	0	0	2	2.04
7	Punjab & Sind Bank	0	0	0.00	0	0.00	0	0	1	4.75
8	UCO Bank	0	0	0.00	0	0.00	0	0	1	3.60
9	Indian Overseas Bank	0	0	0.00	0	0.00	0	0	22	107.24
10	Bank of India	3	3	4.50	3	4.50	0	0	45	129.46
11	Indian Bank	0	0	0.00	0	0.00	0	0	0	0.00
12	Bank of Maharashtra	0	0	0.00	0	0.00	0	0	10	44.25
B	Total Non-Lead Banks	3	3	4.50	3	4.50	0	0	222	509.98
C	Total N. Banks (A + B)	214	96	395.48	77	320.75	118	19	755	1980.22
13	Uttarakhand G.B	20	20	20.40	20	18.91	0	0	578	853.25
14	Prathama U.P Gramin Bank	0	0	0.00	0	0.00	0	0	0	0.00
D	Total R.R.B.	20	20	20.40	20	18.91	0	0	578	853.25
15	Co-operative Bank	13	8	37.15	4	20.15	5	4	99	295.47
E	Total Cooperative	13	8	37.15	4	20.15	5	4	99	295.47
F	Total (C+D+E)	247	124	453.03	101	359.81	123	23	1432	3128.94
16	Nainital Bank	0	0	0.00	0	0.00	0	0	116	257.60
17	Axis Bank	3	3	7.00	0	0.00	0	3	0	0.00
18	ICICI bank	0	0	0.00	0	0.00	0	0	0	0.00
19	IDBI Bank	0	0	0.00	0	0.00	0	0	6	16.08
20	HDFC Bank	0	0	0.00	0	0.00	0	0	0	0.00
21	The J & K Bank	0	0	0.00	0	0.00	0	0	0	0.00
22	Fedral Bank Ltd	0	0	0.00	0	0.00	0	0	0	0.00
23	IndusInd Bank	0	0	0.00	0	0.00	0	0	0	0.00
24	The Karnataka bank	0	0	0.00	0	0.00	0	0	0	0.00
25	The South Indian Bank Ltd	0	0	0.00	0	0.00	0	0	0	0.00
26	Standard Chartered Bank	0	0	0.00	0	0.00	0	0	0	0.00
27	Yes Bank	0	0	0.00	0	0.00	0	0	0	0.00
28	Kotak Mahinda	0	0	0.00	0	0.00	0	0	0	0.00
29	BANDHAN BANK	0	0	0.00	0	0.00	0	0	0	0.00
30	UJJIVAN FINANCIAL SERVICES	0	0	0.00	0	0.00	0	0	0	0.00
31	UTKARSH MICRO FINANCE	0	0	0.00	0	0.00	0	0	0	0.00
32	IDFC Bank	0	0	0.00	0	0.00	0	0	0	0.00
G	Total Private Bank	3	3	7.00	0	0.00	0	3	122	273.68
H	Total All Bank (F+G)	250	127	460.03	101	359.81	123	26	1554	3402.62

**INSURANCE SCHEME UNDER KCC / CROP LOAN
PROGRESS AS ON 31ST MARCH 2021**

(` in Lacs)

S. No.	Name of the Bank	Farmers Covered under Personal Accident insurance Scheme (PAIS)							
		Farmer's Covered		Lodgement of Claims		Claims Setteled		Claim Pending	
		No.	Amt.	No.	Amt.	No.	Amt.	No.	Amt.
1	State Bank of India	56413	85073.30	0	0.00	0	0.00	0	0.00
2	Punjab National Bank	19465	38915.36	0	0.00	0	0.00	0	0.00
3	Bank of Baroda	11221	27715.40	0	0.00	0	0.00	0	0.00
A	Total Lead Banks	87099	151704.06	0	0.00	0	0.00	0	0.00
4	Union Bank of India	12641	29282.03	0	0.00	0	0.00	0	0.00
5	Canara Bank	3442	6977.40	0	0.00	0	0.00	0	0.00
6	Central Bank of India	880	1102.72	0	0.00	0	0.00	0	0.00
7	Punjab & Sind Bank	4837	13549.39	0	0.00	0	0.00	0	0.00
8	UCO Bank	695	687.11	0	0.00	0	0.00	0	0.00
9	Indian Overseas Bank	498	871.72	0	0.00	0	0.00	0	0.00
10	Bank of India	1255	1839.09	0	0.00	0	0.00	0	0.00
11	Indian Bank	1765	1683.60	0	0.00	0	0.00	0	0.00
12	Bank of Maharashtra	9	17.00	0	0.00	0	0.00	0	0.00
B	Total Non-Lead Banks	26022	56010.06	0	0.00	0	0.00	0	0.00
C	Total N. Banks (A + B)	113121	207714.12	0	0.00	0	0.00	0	0.00
13	Uttarakhand G.B	32974	20775.89	0	0.00	0	0.00	0	0.00
14	Prathama U.P Gramin Bank	666	1328.21	0	0.00	0	0.00	0	0.00
D	Total R.R.B.	33640	22104.10	0	0.00	0	0.00	0	0.00
15	Co-operative Bank	196335	127124.47	0	0.00	0	0.00	0	0.00
E	Total Cooperative	196335	127124.47	0	0.00	0	0.00	0	0.00
F	Total (C+D+E)	343096	356942.69	0	0.00	0	0.00	0	0.00
16	Nainital Bank	675	1395.75	0	0.00	0	0.00	0	0.00
17	Axis Bank	4062	33516.12	0	0.00	0	0.00	0	0.00
18	ICICI bank	189	876.85	0	0.00	0	0.00	0	0.00
19	IDBI Bank	1514	1582.82	0	0.00	0	0.00	0	0.00
20	HDFC Bank	1853	14056.98	0	0.00	0	0.00	0	0.00
21	The J & K Bank	0	0.00	0	0.00	0	0.00	0	0.00
22	Fedral Bank Ltd	0	0.00	0	0.00	0	0.00	0	0.00
23	IndusInd Bank	588	912.40	0	0.00	0	0.00	0	0.00
24	The Karnataka bank	0	0.00	0	0.00	0	0.00	0	0.00
25	The South Indian Bank Ltd	0	0.00	0	0.00	0	0.00	0	0.00
26	Standard Chartered Bank	0	0.00	0	0.00	0	0.00	0	0.00
27	Yes Bank	173	473.14	0	0.00	0	0.00	0	0.00
28	Kotak Mahinda	0	0.00	0	0.00	0	0.00	0	0.00
29	BANDHAN BANK	0	0.00	0	0.00	0	0.00	0	0.00
30	UJJIVAN FINANCIAL SERVICES	0	0.00	0	0.00	0	0.00	0	0.00
31	UTKARSH MICRO FINANCE	0	0.00	0	0.00	0	0.00	0	0.00
32	IDFC Bank	0	0.00	0	0.00	0	0.00	0	0.00
G	Total Private Bank	9054	52814.06	0	0.00	0	0.00	0	0.00
H	Total All Bank (F+G)	352150	409756.75	0	0.00	0	0.00	0	0.00

PRADHAN MANTRI FASAL BIMA YOJANA (PMFBY)
AS ON 31ST MARCH 2021

(` in Lacs)

S. No.	Name of the Bank	Total Crop loan Disbursed	Crop Loan Insured for notified crops	No. of Farmers Insured	Premium Collected	Claim Disbursed	Farmer Benefitted
		Amt.	Amt.	No.	Amt.	Amt.	No.
1	State Bank of India	85073.30	3136.96	7268	56.06	57.02	1610
2	Punjab National Bank	38915.36	2221.32	5135	40.78	22.52	534
3	Bank of Baroda	27715.40	1139.15	2165	21.08	33.42	346
A	Total Lead Banks	151704.06	6497.44	14568	117.91	112.96	2490
4	Union Bank of India	29282.03	270.12	622	5.11	13.57	269
5	Canara Bank	6977.40	72.16	757	1.31	1.84	86
6	Central Bank of India	1102.72	103.62	491	1.828	0.05	7
7	Punjab & Sind Bank	13549.39	15.83	101	0.26	0.49	37
8	UCO Bank	687.11	227.44	569	4.14	2.86	59
9	Indian Overseas Bank	871.72	0.00	0	0.00	0.00	0
10	Bank of India	1839.09	279.14	841	5.039	1.65	50
11	Indian Bank	1683.60	572.07	698	10.78	9.03	134
12	Bank of Maharashtra	17.00	2.35	3	0.05	0.00	0
B	Total Non-Lead Banks	56010.06	1542.74	4082	28.51	29.50	642
C	Total N. Banks (A + B)	207714.12	8040.18	18650	146.42	142.46	3132
13	Uttarakhand G.B	20775.89	2615.11	7604	47.25	83.12	1490
14	Prathama U.P Gramin Bank	1328.21	0.00	0	0.00	0.00	0
D	Total R.R.B.	22104.10	2615.11	7604	47.25	83.12	1490
15	Co-operative Bank	127124.47	4621.54	21349	84.85	388.47	6889
E	Total Cooperative	127124.47	4621.54	21349	84.85	388.47	6889
F	Total (C+D+E)	356942.69	15276.82	47603	278.51	614.04	11511
16	Nainital Bank	1395.75	61.01	112	1.19	12.51	76
17	Axis Bank	33516.12	10.81	53	0.19	0.01	7
18	ICICI bank	876.85	304.47	159	5.46	1.80	25
19	IDBI Bank	1582.82	0.00	0	0.00	0.01	4
20	HDFC Bank	14056.98	441.19	519	11.97	16.28	86
21	The J & K Bank	0.00	0.00	0	0.00	0.00	0
22	Fedral Bank Ltd	0.00	0.00	0	0.00	0.00	0
23	IndusInd Bank	912.40	0.00	0	0.00	0.00	0
24	The Karnataka bank	0.00	0.00	0	0.00	0.00	0
25	The South Indian Bank Ltd	0.00	0.00	0	0.00	0.00	0
26	Standard Chartered Bank	0.00	0.00	0	0.00	0.00	0
27	Yes Bank	473.14	28.17	25	0.51	0.38	3
28	Kotak Mahinda	0.00	0.00	0	0.00	0.00	0
29	BANDHAN BANK	0.00	0.00	0	0.00	0.00	0
30	UJJIVAN FINANCIAL SERVICES	0.00	0.00	0	0.00	0.00	0
31	UTKARSH MICRO FINANCE	0.00	0.00	0	0.00	0.00	0
32	IDFC Bank	0.00	0.00	0	0.00	0.00	0
G	Total Private Bank	52814.06	845.66	868	19.32	30.99	201
H	Total All Bank (F+G)	409756.75	16122.48	48471	297.83	645.03	11712

RESTRUCTURED WEATHER BASED CROP INSURANCE SCHEME (Re-WBCIS)
AS ON 31ST MARCH 2021

(` in Lacs)

S.No.	Name of the Bank	Total Crop loan Disbursed	Crop Loan Insured for notified crops	No. of Farmers Insured	Premium Collected	Claim Disbursed	Farmer Benefitted
		Amt.	Amt.	No.	Amt.	Amt.	No.
1	State Bank of India	85073.30	5979.37	7294	298.97	875.96	2995
2	Punjab National Bank	38915.36	1507.64	2458	75.38	249.96	644
3	Bank of Baroda	27715.40	996.21	2944	49.81	121.63	1759
A	Total Lead Banks	151704.06	8483.22	12696	424.16	1247.55	5398
4	Union Bank of India	29282.03	26.47	67	1.32	0.01	1
5	Canara Bank	6977.40	11.23	103	0.56	1.16	2
6	Central Bank of India	1102.72	22.22	112	1.11	0.01	1
7	Punjab & Sind Bank	13549.39	20.00	2	1.00	2.63	2
8	UCO Bank	687.11	227.25	382	11.36	0.00	0
9	Indian Overseas Bank	871.72	0.00	0	0.00	0.00	0
10	Bank of India	1839.09	56.87	301	2.84	0.00	0
11	Indian Bank	1683.60	15.41	20	0.78	3.40	14
12	Bank of Maharashtra	17.00	0.00	0	0.00	0.00	0
B	Total Non-Lead Banks	56010.06	379.44	987	18.98	7.20	20
C	Total N. Banks (A + B)	207714.12	8862.66	13683	443.14	1254.75	5418
13	Uttarakhand G.B	20775.89	3174.49	11241	158.73	82.06	1416
14	Prathama U.P Gramin Bank	1328.21	0.00	0	0.00	0.00	0
D	Total R.R.B.	22104.10	3174.49	11241	158.73	82.06	1416
15	Co-operative Bank	127124.47	19424.20	34584	971.21	7.91	1728
E	Total Cooperative	127124.47	19424.20	34584	971.21	7.91	1728
F	Total (C+D+E)	356942.69	31461.35	59508	1573.08	1344.72	8562
16	Nainital Bank	1395.75	252.10	554	12.61	44.56	364
17	Axis Bank	33516.12	0.00	0	0.00	0.00	0
18	ICICI bank	876.85	26.09	29	1.30	0.00	0
19	IDBI Bank	1582.82	1.72	5	0.09	0.82	97
20	HDFC Bank	14056.98	0.00	0	0.00	5.82	4
21	The J & K Bank	0.00	0.00	0	0.00	0.00	0
22	Fedral Bank Ltd	0.00	0.00	0	0.00	0.00	0
23	IndusInd Bank	912.40	0.00	0	0.00	0.00	0
24	The Karnataka bank	0.00	0.00	0	0.00	0.00	0
25	The South Indian Bank Ltd	0.00	0.00	0	0.00	0.00	0
26	Standard Chartered Bank	0.00	0.00	0	0.00	0.00	0
27	Yes Bank	473.14	0.00	0	0.00	0.00	0
28	Kotak Mahinda	0.00	0.00	0	0.00	0.00	0
29	BANDHAN BANK	0.00	0.00	0	0.00	0.00	0
30	UJJIVAN FINANCIAL SERVICES	0.00	0.00	0	0.00	0.00	0
31	UTKARSH MICRO FINANCE	0.00	0.00	0	0.00	0.00	0
32	IDFC Bank	0.00	0.00	0	0.00	0.00	0
G	Total Private Bank	52814.06	279.90	588	14.00	51.20	465
H	Total All Bank (F+G)	409756.75	31741.25	60096	1587.07	1395.92	9027

PROGRESS UNDER DIRECT SHG'S LINKAGE WITH BANKS

FROM 01.04.2020 TO 31.03.2021

(` in Lacs)

S. No.	Name of the Bank	NUMBER OF SELF HELP GROUPS-SAVING BANK A/C						Out of total outstanding women beneficiaries		
		Groups formed		Eligible for linkage	Linked & Disbursed		Total Outstanding		No.	Amt.
		No.	Savings		No.	No.	Amt.	No.		
1	State Bank of India	1840	2786.00	1840	1318	1085.00	1318	790.00	1318	1085.00
2	Punjab National Bank	2176	523.18	1294	871	253.98	1881	874.13	637	281.95
3	Bank of Baroda	308	113.15	307	307	211.30	1080	1985.02	365	208.90
A	Total Lead Banks	4324	3422.33	3441	2496	1550.28	4279	3649.15	2320	1575.85
4	Union Bank of India	52	23.64	53	57	27.93	871	613.29	491	260.54
5	Canara Bank	11	11.01	0	11	11.01	677	403.69	622	353.98
6	Central Bank of India	72	16.86	25	30	57.50	317	48.98	10	18.15
7	Punjab & Sind Bank	0	0.00	0	0	0.00	23	18.59	23	18.59
8	UCO Bank	421	103.89	82	112	79.46	94	55.30	55	20.71
9	Indian Overseas Bank	0	0.00	0	9	15.40	106	75.50	98	68.06
10	Bank of India	0	0.00	0	0	0.00	18	9.29	11	17.11
11	Indian Bank	0	0.00	0	0	0.00	3	0.73	2	0.65
12	Bank of Maharashtra	0	0.00	0	0	0.00	0	0.00	0	0.00
B	Total Non-Lead Banks	556	155.40	160	219	191.30	2109	1225.37	1312	757.79
C	Total N. Banks (A + B)	4880	3577.73	3601	2715	1741.58	6388	4874.51	3632	2333.64
13	Uttarakhand G.B	27303	5440.66	6881	6881	2638.18	6985	2821.82	4169	1519.36
14	Prathama U.P Gramin Bank	0	0.00	0	0	0.00	59	6.00	59	3.45
D	Total R.R.B.	27303	5440.66	6881	6881	2638.18	7044	2827.82	4228	1522.81
15	Co-operative Bank	4450	727.26	1857	962	766.65	9246	3242.21	6641	2375.43
E	Total Cooperative	4450	727.26	1857	962	766.65	9246	3242.21	6641	2375.43
F	Total (C+D+E)	36633	9745.65	12339	10558	5146.41	22678	10944.54	14501	6231.88
16	Nainital Bank	0	0.00	0	0	0.00	6	7.88	0	0.00
17	Axis Bank	0	0.00	0	0	0.00	0	0.00	0	0.00
18	ICICI bank	0	0.00	0	0	0.00	0	0.00	0	0.00
19	IDBI Bank	0	0.00	0	0	0.00	260	223.14	251	228.15
20	HDFC Bank	0	0.00	0	0	0.00	0	0.00	0	0.00
21	The J & K Bank	0	0.00	0	0	0.00	0	0.00	0	0.00
22	Fedral Bank Ltd	0	0.00	0	0	0.00	0	0.00	0	0.00
23	IndusInd Bank	0	0.00	0	0	0.00	0	0.00	0	0.00
24	The Karnataka bank	0	0.00	0	0	0.00	0	0.00	0	0.00
25	The South Indian Bank Ltd	0	0.00	0	0	0.00	0	0.00	0	0.00
26	Standard Chartered Bank	0	0.00	0	0	0.00	0	0.00	0	0.00
27	Yes Bank	0	0.00	0	0	0.00	0	0.00	0	0.00
28	Kotak Mahinda	0	0.00	0	0	0.00	0	0.00	0	0.00
29	BANDHAN BANK	0	0.00	0	0	0.00	0	0.00	0	0.00
30	UJJIVAN FINANCIAL SERVICES	0	0.00	0	0	0.00	0	0.00	0	0.00
31	UTKARSH MICRO FINANCE	0	0.00	0	0	0.00	0	0.00	0	0.00
32	IDFC Bank	0	0.00	0	0	0.00	0	0.00	0	0.00
G	Total Private Bank	0	0.00	0	0	0.00	266	231.02	251	228.15
H	Total All Bank (F+G)	36633	9745.65	12339	10558	5146.41	22944	11175.56	14752	6460.03

ALL TYPES OF HOUSING SCHEME PROGRESS

FROM 01.04.2020 TO 31.03.2021

(₹ in Lacs)

S. No.	Name of the Bank	Application upto Rs. 25 Lacs					
		Sanctioned During the year		Disbursed During the year		Total Outstanding as on 31.03.2021	
		No.	Amt.	No.	Amt.	No.	Amt.
1	State Bank of India	3503	10300.54	3503	10300.54	18284	80683.24
2	Punjab National Bank	899	8802.73	899	8802.73	14215	56459.65
3	Bank of Baroda	709	6397.10	708	5750.62	6158	28384.50
A	Total Lead Banks	5111	25500.37	5110	24853.89	38657	165527.39
4	Union Bank of India	362	4064.41	362	2708.14	5370	59680.20
5	Canara Bank	446	652.40	445	505.61	5309	31523.92
6	Central Bank of India	207	2443.56	207	2443.56	5932	7878.23
7	Punjab & Sind Bank	38	467.01	38	467.01	1490	9669.45
8	UCO Bank	192	2711.80	184	1658.84	1648	12430.42
9	Indian Overseas Bank	379	4069.01	379	2761.36	8380	19910.11
10	Bank of India	15	74.00	61	208.17	1542	14819.16
11	Indian Bank	151	1011.54	66	401.30	2473	18047.70
12	Bank of Maharashtra	76	1198.77	76	1198.77	287	2622.00
B	Total Non-Lead Banks	1866	16692.50	1818	12352.76	32431	176581.19
C	Total N. Banks (A + B)	6977	42192.87	6928	37206.65	71088	342108.58
13	Uttarakhand G.B	737	11110.83	1106	11287.25	7581	52502.81
14	Prathama U.P Gramin Bank	0	0.00	0	0.00	9	5.00
D	Total R.R.B.	737	11110.83	1106	11287.25	7590	52507.81
15	Co-operative Bank	335	4329.41	340	3830.79	10837	47283.70
E	Total Cooperative	335	4329.41	340	3830.79	10837	47283.70
F	Total (C+D+E)	8049	57633.11	8374	52324.69	89515	441900.09
16	Nainital Bank	205	2971.21	205	2380.12	3678	44630.00
17	Axis Bank	0	0.00	0	0.00	1348	1174.25
18	ICICI bank	129	2485.88	129	2485.88	971	10995.26
19	IDBI Bank	181	2597.29	181	2381.25	1263	11307.57
20	HDFC Bank	915	834.00	915	833.85	9510	68985.08
21	The J & K Bank	93	1123.83	93	1123.83	267	2348.85
22	Fedral Bank Ltd	2	527.00	2	527.00	28	192.00
23	IndusInd Bank	0	0.00	0	0.00	0	0.00
24	The Karnataka bank	17	250.35	13	121.78	154	1471.86
25	The South Indian Bank Ltd	0	0.00	0	0.00	15	61.00
26	Standard Chartered Bank	0	0.00	0	0.00	0	0.00
27	Yes Bank	0	0.00	0	0.00	321	111.00
28	Kotak Mahinda	0	0.00	0	0.00	1	17.00
29	BANDHAN BANK	10	108.50	10	108.50	2	35.00
30	UJJIVAN FINANCIAL SERVICES	363	356.84	363	356.84	11836	3163.00
31	UTKARSH MICRO FINANCE	4	87.00	4	87.00	9224	2991.00
32	IDFC Bank	7	58.00	7	58.00	34	495.00
G	Total Private Bank	1926	11399.90	1922	10464.05	38652	147977.87
H	Total All Bank (F+G)	9975	69033.01	10296	62788.74	128167	589877.96

Contd.

(in Lacs)

S.No.	Name of the Bank	Application Above Rs. 25 Lacs					
		Sanctioned During the year		Disbursed During the year		Outstanding as on 31.03.2021	
		No.	Amt.	No.	Amt.	No.	Amt.
1	State Bank of India	4645	48369.04	4645	48369.04	5295	229510.25
2	Punjab National Bank	897	21028.82	897	21028.82	15979	205795.06
3	Bank of Baroda	166	7269.73	93	5541.98	968	28989.82
A	Total Lead Banks	5708	76667.59	5635	74939.84	22242	464295.13
4	Union Bank of India	103	3875.24	103	2622.18	5075	48171.22
5	Canara Bank	16	657.74	16	397.03	1527	32463.89
6	Central Bank of India	84	3554.83	84	3554.83	1636	21880.42
7	Punjab & Sind Bank	16	805.06	16	730.06	95	3253.95
8	UCO Bank	61	2043.00	54	1282.57	184	5424.56
9	Indian Overseas Bank	61	2321.87	61	1709.39	2443	22741.36
10	Bank of India	0	0.00	0	0.00	2244	22833.16
11	Indian Bank	88	1680.85	16	252.56	3381	34316.61
12	Bank of Maharashtra	11	528.05	11	508.05	328	3778.46
B	Total Non-Lead Banks	440	15466.64	361	11056.67	16913	194863.63
C	Total N. Banks (A + B)	6148	92134.23	5996	85996.51	39155	659158.76
13	Uttarakhand G.B	254	5232.66	332	5495.84	1006	16698.44
14	Prathama U.P Gramin Bank	0	0.00	0	0.00	0	0.00
D	Total R.R.B.	254	5232.66	332	5495.84	1006	16698.44
15	Co-operative Bank	0	0.00	0	0.00	0	0.00
E	Total Cooperative	0	0.00	0	0.00	0	0.00
F	Total (C+D+E)	6402	97366.89	6328	91492.35	40161	675857.20
16	Nainital Bank	73	2839.20	73	2433.21	1539	18435.00
17	Axis Bank	0	0.00	0	0.00	0	0.00
18	ICICI bank	862	27140.98	862	28662.73	1667	74769.06
19	IDBI Bank	124	6008.70	124	5118.88	284	11385.99
20	HDFC Bank	385	390.83	385	390.83	109	158.78
21	The J & K Bank	10	298.80	10	298.80	286	2657.87
22	Fedral Bank Ltd	3	188.00	5	188.00	0	0.00
23	IndusInd Bank	0	0.00	0	0.00	0	0.00
24	The Karnataka bank	8	697.85	11	712.66	146	2169.30
25	The South Indian Bank Ltd	0	0.00	0	0.00	23	101.24
26	Standard Chartered Bank	0	0.00	0	0.00	0	0.00
27	Yes Bank	0	0.00	0	0.00	0	0.00
28	Kotak Mahinda	0	0.00	0	0.00	0	0.00
29	BANDHAN BANK	0	0.00	0	0.00	0	0.00
30	UJJIVAN FINANCIAL SERVICES	0	0.00	0	0.00	0	0.00
31	UTKARSH MICRO FINANCE	0	0.00	0	0.00	0	0.00
32	IDFC Bank	2	120.00	2	120.00	29	374.00
G	Total Private Bank	1467	37684.36	1472	37925.11	4083	110051.24
H	Total All Bank (F+G)	7869	135051.25	7800	129417.46	44244	785908.44

BANK-WISE PROGRESS UNDER CREDIT GUARANTEE FUND TRUST FOR MICRO AND SMALL ENTERPRISES (CGTMSE)
POSITION AS ON 31ST MARCH 2021

(₹ in Lacs)

S. No.	Name of the Bank	No. of MSE units	Eligible under CGTMSE	Covered under CGTMSE		Gap	No. of Claim Filed	No. of Claim Pending
		No.	No.	No.	Amt.	No.		
1	State Bank of India	8694	2327	1824	9267.94	503	0	0
2	Punjab National Bank	5002	2230	2230	3008.81	0	0	0
3	Bank of Baroda	3552	1914	1777	9319.4	0	2	0
A	Total Leads Banks	17248	6471	5831	21596.15	503	2	0
4	Union Bank of India	1209	466	466	641.96	0	0	0
5	Canara Bank	1613	71	54	334.60	17	0	0
6	Central Bank of India	929	41	41	436.41	0	0	0
7	Punjab & Sind Bank	310	108	108	843.81	0	0	0
8	UCO Bank	33	989	989	5781.26	0	0	0
9	Indian Overseas Bank	1350	950	950	4952.75	0	30	30
10	Bank of India	9556	4348	4348	12594.79	0	0	0
11	Indian Bank	3127	1083	1083	4815.94	0	0	0
12	Bank of Maharashtra	84	93	93	496.9	0	30	21
B	Total Non-Leads Banks	18211	8149	8132	30898.42	17	60	51
C	Total N.Banks(A+B)	35459	14620	13963	52494.57	520	62	51
13	Uttarakhand G.B	6002	0	0	0	0	0	0
14	Prathama U.P Gramin Bank	0	0	0	0	0	0	0
D	Total R.R.B	6002	0	0	0.00	0	0	0
15	Co-operative Bank	2765	0	0	0	0	0	0
E	Total Coopreative	2765	0	0	0.00	0	0	0
F	Total(C+D+E)	44226	14620	13963	52494.57	520	62	51
16	Nainital Bank	631	72	72	389.64	0	0	0
17	Axis Bank	128	0	0	0	0	0	0
18	ICICI bank	202	0	0	0	0	0	0
19	IDBI Bank	426	26	26	394.8	0	0	0
20	HDFC Bank	902	3	3	78	0	0	0
21	The J & K Bank	0	0	0	0	0	0	0
22	Fedral Bank Ltd	15	1	1	0.5	0	0	0
23	IndusInd Bank	847	0	0	0	0	0	0
24	The Karnataka bank	64	43	43	218.52	0	0	0
25	The South Indian Bank Ltd	0	5	2	20	3	0	0
26	Standard Chartered Bank	0	0	0	0	0	0	0
27	Yes Bank	197	14	14	486.6	0	0	0
28	Kotak Mahinda	101	0	0	0	0	0	0
29	BANDHAN BANK	0	0	0	0	0	0	0
30	UJJIVAN FINANCIAL SERVICES	7	0	0	0	0	0	0
31	UTKARSH MICRO FINANCE	5177	0	0	0	0	0	0
32	IDFC Bank	23	0	0	0	0	0	0
G	Total Private Bank	8720	164	161	1588.06	3	0	0
H	Total All Bank(F+G)	52946	14784	14124	54082.63	523	62	51

ADVANCES TO M.S.M.E SECTOR
POSITION AS ON 31ST MARCH 2021

(in Crores)

S. No.	Name of the Bank	Total Micro & Small Enterprise				Credit to Medium Enterprises			
		Manufacturing Sector		Service Sector		Manufacturing Sector		Service Sector	
		No.	Amt.	No.	Amt.	No.	Amt.	No.	Amt.
1	State Bank of India	8694	776.35	27286	1617.07	845	113.93	104	151.93
2	Punjab National Bank	5002	865.88	52519	2423.41	211	330.19	219	449.78
3	Bank of Baroda	3552	483.37	17150	770.89	143	61.04	2285	118.14
A	Total Lead Banks	17248	2125.60	96955	4811.37	1199	505.16	2608	719.85
4	Union Bank of India	1209	108.30	16753	577.30	38	2.87	168	37.14
5	Canara Bank	1613	91.48	14492	883.13	0	0.00	46	49.64
6	Central Bank of India	929	105.41	2839	183.70	0	0.00	0	0.00
7	Punjab & Sind Bank	310	27.36	5901	239.48	0	0.00	0	0.00
8	UCO Bank	33	9.05	7766	205.02	0	0.00	0	0.00
9	Indian Overseas Bank	1350	95.72	4097	128.15	2	1.92	2	20.79
10	Bank of India	9556	328.43	24	6.25	0	0.00	0	0.00
11	Indian Bank	3127	125.11	5516	235.02	19	14.84	12	1.79
12	Bank of Maharashtra	84	9.87	350	18.05	2	0.34	0	0.00
B	Total Non-Lead Banks	18211	900.74	57738	2476.10	61	19.97	228	109.36
C	Total N. Banks (A + B)	35459	3026.34	154693	7287.47	1260	525.13	2836	829.21
13	Uttarakhand G.B	6002	154.27	19444	547.82	0	0.00	0	0.00
14	Prathama U.P Gramin Bank	0	0.00	233	1.18	0	0.00	0	0.00
D	Total R.R.B.	6002	154.27	19677	549.00	0	0.00	0	0.00
15	Co-operative Bank	2765	80.42	11206	336.84	421	36.03	1585	50.61
E	Total Cooperative	2765	80.42	11206	336.84	421	36.03	1585	50.61
F	Total (C+D+E)	44226	3261.03	185576	8173.31	1681	561.16	4421	879.82
16	Nainital Bank	631	160.13	7037	327.66	13	133.60	2	0.57
17	Axis Bank	128	114.96	759	190.62	6	9.70	28	17.25
18	ICICI bank	202	89.10	3034	686.65	22	55.54	239	51.30
19	IDBI Bank	426	32.03	4559	302.35	3	0.59	6	8.22
20	HDFC Bank	902	147.96	39858	358.53	35	95.91	263	25.67
21	The J & K Bank	0	0.00	123	9.11	0	0.00	0	0.00
22	Fedral Bank Ltd	15	1.58	2	0.40	0	0.00	0	0.00
23	IndusInd Bank	847	24.99	11504	185.37	0	0.00	11	1.04
24	The Karnataka bank	64	29.34	132	38.92	0	0.00	0	0.00
25	The South Indian Bank Ltd	0	0.00	6	2.27	0	0.00	0	0.00
26	Standard Chartered Bank	0	0.00	0	0.00	0	0.00	0	0.00
27	Yes Bank	197	128.63	894	116.60	39	34.53	52	9.64
28	Kotak Mahinda	101	60.22	152	90.92	6	9.07	1	7.85
29	BANDHAN BANK	0	0.00	2311	182.17	0	0.00	0	0.00
30	UJJIVAN FINANCIAL SERVICES	7	0.01	1229	2.73	0	0.00	0	0.00
31	UTKARSH MICRO FINANCE	5177	9.06	7766	13.63	0	0.00	0	0.00
32	IDFC Bank	23	6.73	107	57.50	0	0.00	3	0.93
G	Total Private Bank	8720	804.74	79473	2565.43	124	338.94	605	122.47
H	Total All Bank (F+G)	52946	4065.77	265049	10738.73	1805	900.10	5026	1002.29

Contd.

(in Crores)

S. No.	Name of the Bank	Total Manufacturing Sector		Total Service Sector		Total M.S.M.E	
		No.	Amt.	No.	Amt.	No.	Amt.
1	State Bank of India	9539	890.28	27390	1769.00	36929	2659.28
2	Punjab National Bank	5213	1196.07	52738	2873.19	57951	4069.26
3	Bank of Baroda	3695	544.41	19435	889.03	23130	1433.44
A	Total Lead Banks	18447	2630.76	99563	5531.22	118010	8161.98
4	Union Bank of India	1247	111.17	16921	614.44	18168	725.61
5	Canara Bank	1613	91.48	14538	932.77	16151	1024.25
6	Central Bank of India	929	105.41	2839	183.70	3768	289.11
7	Punjab & Sind Bank	310	27.36	5901	239.48	6211	266.84
8	UCO Bank	33	9.05	7766	205.02	7799	214.08
9	Indian Overseas Bank	1352	97.64	4099	148.94	5451	246.58
10	Bank of India	9556	328.43	24	6.25	9580	334.68
11	Indian Bank	3146	139.95	5528	236.81	8674	376.76
12	Bank of Maharashtra	86	10.21	350	18.05	436	28.26
B	Total Non-Lead Banks	18272	920.71	57966	2585.46	76238	3506.16
C	Total N. Banks (A + B)	36719	3551.47	157529	8116.68	194248	11668.14
13	Uttarakhand G.B	6002	154.27	19444	547.82	25446	702.09
14	Prathama U.P Gramin Bank	0	0.00	233	1.18	233	1.18
D	Total R.R.B.	6002	154.27	19677	549.00	25679	703.27
15	Co-operative Bank	3186	116.45	12791	387.45	15977	503.90
E	Total Cooperative	3186	116.45	12791	387.45	15977	503.90
F	Total (C+D+E)	45907	3822.19	189997	9053.13	235904	12875.31
16	Nainital Bank	644	293.73	7039	328.23	7683	621.96
17	Axis Bank	134	124.66	787	207.87	921	332.53
18	ICICI bank	224	144.64	3273	737.95	3497	882.59
19	IDBI Bank	429	32.62	4565	310.57	4994	343.19
20	HDFC Bank	937	243.87	40121	384.20	41058	628.07
21	The J & K Bank	0	0.00	123	9.11	123	9.11
22	Fedral Bank Ltd	15	1.58	2	0.40	17	1.98
23	IndusInd Bank	847	24.99	11515	186.41	12362	211.40
24	The Karnataka bank	64	29.34	132	38.92	196	68.26
25	The South Indian Bank Ltd	0	0.00	6	2.27	6	2.27
26	Standard Chartered Bank	0	0.00	0	0.00	0	0.00
27	Yes Bank	236	163.16	946	126.24	1182	289.40
28	Kotak Mahinda	107	69.29	153	98.77	260	168.06
29	BANDHAN BANK	0	0.00	2311	182.17	2311	182.17
30	UJJIVAN FINANCIAL SERVICES	7	0.01	1229	2.73	1236	2.74
31	UTKARSH MICRO FINANCE	5177	9.06	7766	13.63	12943	22.69
32	IDFC Bank	23	6.73	110	58.43	133	65.16
G	Total Private Bank	8844	1143.68	80078	2687.90	88922	3831.58
H	Total All Bank (F+G)	54751	4965.87	270075	11741.03	324826	16706.89

PROGRESS OF MUDRA LOAN UNDER PMMY
FROM 01.04.2020 TO 31.03.2021

(In Crores)

S. No.	Name of the Bank	SHISHU UP TO Rs. 50000/-									
		Manufacturing		Trading		Service		Agriculture Allied Activities		Total	
		No.	Amt.	No.	Amt.	No.	Amt.	No.	Amt.	No.	Amt.
1	State Bank of India	199	0.97	2732	6.38	1107	2.57	147	0.25	4185	10.17
2	Punjab National Bank	47	0.22	3743	14.05	6345	13.82	512	1.42	10647	29.51
3	Bank of Baroda	3	0.01	931	2.47	226	0.94	103	0.36	1263	3.78
A	Total Lead Banks	249	1.20	7406	22.90	7678	17.33	762	2.03	16095	43.46
4	Union Bank of India	35	0.17	722	1.14	696	1.49	319	1.04	1772	3.84
5	Canara Bank	5	0.02	887	2.21	2784	8.63	681	1.81	4357	12.67
6	Central Bank of India	44	0.10	786	1.02	774	1.23	31	0.08	1635	2.43
7	Punjab & Sind Bank	7	0.03	797	1.37	745	0.87	58	0.08	1607	2.35
8	UCO Bank	65	0.23	486	1.23	2253	4.08	0	0.00	2804	5.54
9	Indian Overseas Bank	10	0.05	282	0.74	566	1.01	0	0.00	858	1.80
10	Bank of India	9	0.04	3412	2.57	2462	1.89	0	0.00	5883	4.50
11	Indian Bank	15	0.04	2402	5.22	1997	4.39	0	0.00	4414	9.65
12	Bank of Maharashtra	0	0.00	28	0.05	15	0.03	0	0.00	43	0.08
B	Total Non-Lead Banks	190	0.68	9802	15.55	12292	23.62	1089	3.01	23373	42.86
C	Total N. Banks (A + B)	439	1.88	17208	38.45	19970	40.95	1851	5.04	39468	86.32
13	Uttarakhand G.B	51	0.18	239	0.70	72	0.21	903	3.06	1265	4.15
14	U.P. Gramin Bank	1	0.01	0	0.00	5	0.02	0	0.00	6	0.03
D	Total R.R.B.	52	0.19	239	0.70	77	0.23	903	3.06	1271	4.18
15	Co-operative Bank	0	0.00	0	0.00	0	0.00	0	0.00	0	0.00
E	Total Cooperative	0	0.00	0	0.00	0	0.00	0	0.00	0	0.00
F	Total (C+D+E)	491	2.07	17447	39.15	20047	41.18	2754	8.10	40739	90.50
16	Nainital Bank	2	0.01	164	0.33	89	0.21	24	0.06	279	0.61
17	Axis Bank	1187	4.26	636	1.23	0	0.00	381	1.28	2204	6.77
18	ICICI bank	25	0.08	0	0.00	0	0.00	0	0.00	25	0.08
19	IDBI Bank	76	0.10	56	0.08	0	0.00	0	0.00	132	0.18
20	HDFC Bank	13	0.02	162	0.47	12385	34.91	0	0.00	12560	35.40
21	The J & K Bank	0	0.00	0	0.00	6	0.01	0	0.00	6	0.01
22	Fedral Bank Ltd	0	0.00	0	0.00	0	0.00	0	0.00	0	0.00
23	IndusInd Bank	0	0.00	19940	56.62	8728	29.09	0	0.00	28668	85.71
24	The Karnataka bank	0	0.00	0	0.00	0	0.00	0	0.00	0	0.00
25	The South Indian Bank Ltd	0	0.00	0	0.00	0	0.00	0	0.00	0	0.00
26	Standard Chartered Bank	0	0.00	0	0.00	0	0.00	0	0.00	0	0.00
27	Yes Bank	0	0.00	613	2.24	919	2.94	1639	5.98	3171	11.16
28	Kotak Mahinda	0	0.00	0	0.00	0	0.00	0	0.00	0	0.00
29	Bandhand Bank	0	0.00	4396	14.71	2112	7.09	0	0.00	6508	21.80
30	UJJIVAN FINANCIAL SERVICES	0	0.00	3977	13.70	0	0.00	0	0.00	3977	13.70
31	UTKARSH MICRO FINANCE	1621	6.28	6974	22.72	4656	15.11	9298	30.25	22549	74.36
32	IDFC Bank	0	0.00	0	0.00	0	0.00	0	0.00	0	0.00
G	Total Private Bank	2924	10.75	36918	112.10	28895	89.36	11342	37.57	80079	249.78
H	Total All Bank (F+G)	3415	12.82	54365	151.25	48942	130.54	14096	45.67	120818	340.28

PROGRESS OF MUDRA LOAN UNDER PMMY
FROM 01.04.2020 TO 31.03.2021

(In Crores)

S. No.	Name of the Bank	KISHORE ABOVE Rs. 50 K TO Rs. 5 LAKH									
		Manufacturing		Trading		Service		Agriculture Allied Activities		Total	
		No.	Amt.	No.	Amt.	No.	Amt.	No.	Amt.	No.	Amt.
1	State Bank of India	668	31.26	6324	181.18	5112	116.70	1966	47.64	14070	376.78
2	Punjab National Bank	102	4.53	4255	88.10	2872	61.02	916	19.41	8145	173.06
3	Bank of Baroda	97	4.71	2629	68.55	1102	29.21	179	3.75	4007	106.22
A	Total Lead Banks	867	40.50	13208	337.83	9086	206.93	3061	70.80	26222	656.06
4	Union Bank of India	37	0.75	1268	20.03	869	21.38	567	12.25	2741	54.41
5	Canara Bank	64	1.09	2054	51.68	1109	31.97	120	0.95	3347	85.69
6	Central Bank of India	103	2.09	551	7.43	462	11.88	29	3.10	1145	24.50
7	Punjab & Sind Bank	31	0.89	468	9.98	287	5.79	97	2.09	883	18.75
8	UCO Bank	59	1.32	501	11.39	748	12.52	68	0.92	1376	26.15
9	Indian Overseas Bank	62	1.26	416	8.93	524	9.02	0	0.00	1002	19.21
10	Bank of India	239	11.85	714	9.51	997	12.56	0	0.00	1950	33.92
11	Indian Bank	52	0.72	124	2.40	142	2.41	6	0.15	324	5.68
12	Bank of Maharashtra	2	0.06	50	1.29	12	0.24	13	0.21	77	1.80
B	Total Non-Lead Banks	649	20.03	6146	122.64	5150	107.77	900	19.67	12845	270.11
C	Total N. Banks (A + B)	1516	60.53	19354	460.47	14236	314.70	3961	90.47	39067	926.17
13	Uttarakhand G.B	507	12.14	1292	18.58	381	11.79	1418	24.29	3598	66.80
14	U.P. Gramin Bank	0	0.00	5	0.05	0	0.00	0	0.00	5	0.05
D	Total R.R.B.	507	12.14	1297	18.63	381	11.79	1418	24.29	3603	66.85
15	Co-operative Bank	0	0.00	0	0.00	0	0.00	0	0.00	0	0.00
E	Total Cooperative	0	0.00	0	0.00	0	0.00	0	0.00	0	0.00
F	Total (C+D+E)	2023	72.67	20651	479.10	14617	326.49	5379	114.76	42670	993.02
16	Nainital Bank	6	0.18	139	3.19	58	1.41	3	0.08	206	4.86
17	Axis Bank	0	0.00	0	0.00	46	1.16	16	0.47	62	1.63
18	ICICI bank	59	1.63	0	0.00	0	0.00	0	0.00	59	1.63
19	IDBI Bank	7	0.05	197	1.88	291	1.77	0	0.00	495	3.70
20	HDFC Bank	0	0.00	84	1.01	135	2.75	0	0.00	219	3.76
21	The J & K Bank	0	0.00	0	0.00	20	0.48	0	0.00	20	0.48
22	Fedral Bank Ltd	0	0.00	0	0.00	0	0.00	0	0.00	0	0.00
23	IndusInd Bank	0	0.00	3872	35.01	1211	8.91	0	0.00	5083	43.92
24	The Karnataka bank	0	0.00	4	0.14	5	0.17	0	0.00	9	0.31
25	The South Indian Bank Ltd	0	0.00	0	0.00	0	0.00	0	0.00	0	0.00
26	Standard Chartered Bank	0	0.00	0	0.00	0	0.00	0	0.00	0	0.00
27	Yes Bank	0	0.00	0	0.00	0	0.00	0	0.00	0	0.00
28	Kotak Mahinda	0	0.00	2	0.02	2	0.02	0	0.00	4	0.04
29	BANDHAN BANK	0	0.00	6092	64.74	913	9.79	0	0.00	7005	74.53
30	UJJIVAN FINANCIAL SERVICES	0	0.00	1466	9.50	0	0.00	0	0.00	1466	9.50
31	UTKARSH MICRO FINANCE	30	0.18	90	0.54	59	0.35	51	0.33	230	1.40
32	IDFC Bank	0	0.00	52	1.13	44	1.29	0	0.00	96	2.42
G	Total Private Bank	102	2.04	11998	117.16	2784	28.10	70	0.88	14954	148.18
H	Total All Bank (F+G)	2125	74.71	32649	596.26	17401	354.59	5449	115.64	57624	1141.20

PROGRESS OF MUDRA LOAN UNDER PMMY
FROM 01.04.2020 TO 31.03.2021

(In Crores)

S. No.	Name of the Bank	TARUN ABOVE Rs. 5 LAKH TO 10 LAKH									
		Manufacturing		Trading		Service		Agriculture Allied Activities		Total	
		No.	Amt.	No.	Amt.	No.	Amt.	No.	Amt.	No.	Amt.
1	State Bank of India	219	20.17	2751	201.29	2114	162.60	279	19.62	5363	403.68
2	Punjab National Bank	78	7.28	1382	140.98	669	66.02	0	0.00	2129	214.28
3	Bank of Baroda	61	5.93	951	59.49	417	33.36	79	6.14	1508	104.92
A	Total Lead Banks	358	33.38	5084	401.76	3200	261.98	358	25.76	9000	722.88
4	Union Bank of India	20	1.81	168	13.92	212	16.81	0	0.00	400	32.54
5	Canara Bank	14	0.98	464	40.62	429	34.62	10	0.62	917	76.84
6	Central Bank of India	57	5.17	66	5.23	67	5.48	0	0.00	190	15.88
7	Punjab & Sind Bank	21	1.97	109	9.92	79	6.14	32	2.06	241	20.09
8	UCO Bank	0	0.00	104	8.69	94	7.84	0	0.00	198	16.53
9	Indian Overseas Bank	17	1.61	49	3.83	41	3.04	0	0.00	107	8.48
10	Bank of India	64	4.81	140	11.02	78	6.04	0	0.00	282	21.87
11	Indian Bank	17	0.91	19	1.85	12	0.76	1	0.06	49	3.58
12	Bank of Maharashtra	1	0.08	11	0.91	6	0.58	0	0.00	18	1.57
B	Total Non-Lead Banks	211	17.34	1130	95.99	1018	81.31	43	2.74	2402	197.38
C	Total N. Banks (A + B)	569	50.72	6214	497.75	4218	343.29	401	28.50	11402	920.26
13	Uttarakhand G.B	34	2.79	197	14.66	86	6.79	53	4.05	370	28.29
14	U.P. Gramin Bank	0	0.00	0	0.00	0	0.00	0	0.00	0	0.00
D	Total R.R.B.	34	2.79	197	14.66	86	6.79	53	4.05	370	28.29
15	Co-operative Bank	0	0.00	1	0.08	0	0.00	0	0.00	1	0.08
E	Total Cooperative	0	0.00	1	0.08	0	0.00	0	0.00	1	0.08
F	Total (C+D+E)	603	53.51	6412	512.49	4304	350.08	454	32.55	11773	948.63
16	Nainital Bank	5	0.48	26	2.35	7	0.71	0	0.00	38	3.54
17	Axis Bank	0	0.00	0	0.00	0	0.00	63	5.38	63	5.38
18	ICICI bank	60	3.87	0	0.00	0	0.00	0	0.00	60	3.87
19	IDBI Bank	64	3.63	175	5.50	109	1.81	0	0.00	348	10.94
20	HDFC Bank	2	0.20	6	0.40	39	2.69	0	0.00	47	3.29
21	The J & K Bank	0	0.00	8	0.65	6	0.42	0	0.00	14	1.07
22	Fedral Bank Ltd	0	0.00	0	0.00	0	0.00	0	0.00	0	0.00
23	IndusInd Bank	0	0.00	102	5.51	32	1.72	0	0.00	134	7.23
24	The Karnataka bank	0	0.00	13	0.75	3	0.19	0	0.00	16	0.94
25	The South Indian Bank Ltd	0	0.00	0	0.00	0	0.00	0	0.00	0	0.00
26	Standard Chartered Bank	0	0.00	0	0.00	0	0.00	0	0.00	0	0.00
27	Yes Bank	0	0.00	0	0.00	0	0.00	0	0.00	0	0.00
28	Kotak Mahinda	0	0.00	2	0.12	0	0.00	0	0.00	2	0.12
29	BANDHAN BANK	0	0.00	71	4.89	41	2.17	0	0.00	112	7.06
30	UJJIVAN FINANCIAL SERVICES	0	0.00	0	0.00	0	0.00	0	0.00	0	0.00
31	UTKARSH MICRO FINANCE	0	0.00	0	0.00	0	0.00	0	0.00	0	0.00
32	IDFC Bank	0	0.00	4	0.28	8	0.55	0	0.00	12	0.83
G	Total Private Bank	131	8.18	407	20.45	245	10.26	63	5.38	846	44.27
H	Total All Bank (F+G)	734	61.69	6819	532.94	4549	360.34	517	37.93	12619	992.90

PROGRESS OF MUDRA LOAN UNDER PMMY
FROM 01.04.2020 TO 31.03.2021

(` In Crores)

S. No.	Name of the Bank	All Total MUDRA									
		Manufacturing		Trading		Service		Agriculture Allied Activities		Total	
		No.	Amt.	No.	Amt.	No.	Amt.	No.	Amt.	No.	Amt.
1	State Bank of India	1086	52.40	11807	388.85	8333	281.87	2392	67.51	23618	790.63
2	Punjab National Bank	227	12.03	9380	243.13	9886	140.86	1428	20.83	20921	416.85
3	Bank of Baroda	161	10.65	4511	130.51	1745	63.51	361	10.25	6778	214.92
A	Total Lead Banks	1474	75.08	25698	762.49	19964	486.24	4181	98.59	51317	1422.40
4	Union Bank of India	92	2.73	2158	35.09	1777	39.68	886	13.29	4913	90.79
5	Canara Bank	83	2.09	3405	94.51	4322	75.22	811	3.38	8621	175.20
6	Central Bank of India	204	7.36	1403	13.68	1303	18.59	60	3.18	2970	42.81
7	Punjab & Sind Bank	59	2.89	1374	21.27	1111	12.80	187	4.23	2731	41.19
8	UCO Bank	124	1.55	1091	21.31	3095	24.44	68	0.92	4378	48.22
9	Indian Overseas Bank	89	2.92	747	13.50	1131	13.07	0	0.00	1967	29.49
10	Bank of India	312	16.70	4266	23.10	3537	20.49	0	0.00	8115	60.29
11	Indian Bank	84	1.67	2545	9.47	2151	7.56	7	0.21	4787	18.91
12	Bank of Maharashtra	3	0.14	89	2.25	33	0.85	13	0.21	138	3.45
B	Total Non-Lead Banks	1050	38.05	17078	234.18	18460	212.70	2032	25.42	38620	510.35
C	Total N. Banks (A + B)	2524	113.13	42776	996.67	38424	698.94	6213	124.01	89937	1932.75
13	Uttarakhand G.B	592	15.11	1728	33.94	539	18.79	2374	31.40	5233	99.24
14	U.P. Gramin Bank	1	0.01	5	0.05	5	0.02	0	0.00	11	0.08
D	Total R.R.B.	593	15.12	1733	33.99	544	18.81	2374	31.40	5244	99.32
15	Co-operative Bank	0	0.00	1	0.08	0	0.00	0	0.00	1	0.08
E	Total Cooperative	0	0.00	1	0.08	0	0.00	0	0.00	1	0.08
F	Total (C+D+E)	3117	128.25	44510	1030.74	38968	717.75	8587	155.41	95182	2032.15
16	Nainital Bank	13	0.67	329	5.87	154	2.33	27	0.14	523	9.01
17	Axis Bank	1187	4.26	636	1.23	46	1.16	460	7.13	2329	13.78
18	ICICI bank	144	5.58	0	0.00	0	0.00	0	0.00	144	5.58
19	IDBI Bank	147	3.78	428	7.46	400	3.58	0	0.00	975	14.82
20	HDFC Bank	15	0.22	252	1.88	12559	40.35	0	0.00	12826	42.45
21	The J & K Bank	0	0.00	8	0.65	32	0.91	0	0.00	40	1.56
22	Fedral Bank Ltd	0	0.00	0	0.00	0	0.00	0	0.00	0	0.00
23	IndusInd Bank	0	0.00	23914	97.14	9971	39.72	0	0.00	33885	136.86
24	The Karnataka bank	0	0.00	17	0.89	8	0.36	0	0.00	25	1.25
25	The South Indian Bank Ltd	0	0.00	0	0.00	0	0.00	0	0.00	0	0.00
26	Standard Chartered Bank	0	0.00	0	0.00	0	0.00	0	0.00	0	0.00
27	Yes Bank	0	0.00	613	2.24	919	2.94	1639	5.98	3171	11.16
28	Kotak Mahinda	0	0.00	4	0.14	2	0.02	0	0.00	6	0.16
29	BANDHAN BANK	0	0.00	10559	84.34	3066	19.05	0	0.00	13625	103.39
30	UJJIVAN FINANCIAL SERVICES	0	0.00	5443	23.20	0	0.00	0	0.00	5443	23.20
31	UTKARSH MICRO FINANCE	1651	6.46	7064	23.26	4715	15.46	9349	30.58	22779	75.76
32	IDFC Bank	0	0.00	56	1.41	52	1.84	0	0.00	108	3.25
G	Total Private Bank	3157	20.97	49323	249.71	31924	127.72	11475	43.83	95879	442.23
H	Total All Bank (F+G)	6274	149.22	93833	1280.45	70892	845.47	20062	199.24	191061	2474.38

**STATEMENT OF SICK UNITS (MSME) FOR UTTARAKHAND
(EXCLUDING STATE SPONSORED SCHEMES)
AS ON 31ST MARCH 2021**

(` in Lacs)

S. No.	Name of the Bank	Potentiality Viable Sick MSME Unit(s)		Non Viable Sick Unit(s)		Total Number of Sick MSME Unit(s)		Units Rehabilitated After Nursing		Sick viable units yet to be rehabilitated	
		No.	Amt.	No.	Amt.	No.	Amt.	No.	Amt.	No.	Amt.
1	State Bank of India	1900	4663	1589	9504	3489	14167.00	729	1980	1015	2044
2	Punjab National Bank	0	0.00	0	0.00	0	0.00	0	0.00	0	0.00
3	Bank of Baroda	9	119.85	13	40.70	22	160.55	9	119.85	0	0.00
A	Total Lead Banks	1909	4782.85	1602	9544.70	3511	14327.55	738	2099.85	1015	2044.00
4	Union Bank of India	0	0.00	0	0.00	0	0.00	0	0.00	0	0.00
5	Canara Bank	0	0.00	0	0.00	0	0.00	0	0.00	0	0.00
6	Central Bank of India	0	0.00	0	0.00	0	0.00	0	0.00	0	0.00
7	Punjab & Sind Bank	0	0.00	0	0.00	0	0.00	0	0.00	0	0.00
8	UCO Bank	0	0.00	0	0.00	0	0.00	0	0.00	0	0.00
9	Indian Overseas Bank	0	0.00	1	1.80	1	1.80	0	0.00	2	18.58
10	Bank of India	0	0.00	0	0.00	0	0.00	0	0.00	0	0.00
11	Indian Bank	68	264.75	0	0.00	68	264.75	1	150.00	44	147.88
12	Bank of Maharashtra	0	0.00	0	0.00	0	0.00	0	0.00	0	0.00
B	Total Non-Lead Banks	68	264.75	1	1.80	69	266.55	1	150.00	46	166.46
C	Total N. Banks (A + B)	1977	5047.60	1603	9546.50	3580	14594.10	739	2249.85	1061	2210.46
13	Uttarakhand G.B	0	0.00	0	0.00	0	0.00	0	0.00	0	0.00
14	Prathama U.P Gramin Bank	0	0.00	0	0.00	0	0.00	0	0.00	0	0.00
D	Total R.R.B.	0	0.00	0	0.00	0	0.00	0	0.00	0	0.00
15	Co-operative Bank	0	0.00	0	0.00	0	0.00	0	0.00	0	0.00
E	Total Cooperative	0	0.00	0	0.00	0	0.00	0	0.00	0	0.00
F	Total (C+D+E)	1977	5047.60	1603	9546.50	3580	14594.10	739	2249.85	1061	2210.46
16	Nainital Bank	783	12995.00	0	0.00	783	12995.00	0	0.00	0	0.00
17	Axis Bank	0	0.00	0	0.00	0	0.00	0	0.00	0	0.00
18	ICICI bank	0	0.00	7	108.00	7	108.00	0	0.00	0	0.00
19	IDBI Bank	0	0.00	509	1013.56	509	1013.56	0	0.00	0	0.00
20	HDFC Bank	0	0.00	0	0.00	0	0.00	0	0.00	0	0.00
21	The J & K Bank	0	0.00	0	0.00	0	0.00	0	0.00	0	0.00
22	Fedral Bank Ltd	0	0.00	0	0.00	0	0.00	0	0.00	0	0.00
23	IndusInd Bank	0	0.00	0	0.00	0	0.00	0	0.00	0	0.00
24	The Karnataka bank	0	0.00	0	0.00	0	0.00	0	0.00	0	0.00
25	The South Indian Bank Ltd	0	0.00	0	0.00	0	0.00	0	0.00	0	0.00
26	Standard Chartered Bank	0	0.00	0	0.00	0	0.00	0	0.00	0	0.00
27	Yes Bank	0	0.00	0	0.00	0	0.00	0	0.00	0	0.00
28	Kotak Mahinda	0	0.00	0	0.00	0	0.00	0	0.00	0	0.00
29	BANDHAN BANK	0	0.00	0	0.00	0	0.00	0	0.00	0	0.00
30	UJJIVAN FINANCIAL SERVICES	0	0.00	0	0.00	0	0.00	0	0.00	0	0.00
31	UTKARSH MICRO FINANCE	0	0.00	0	0.00	0	0.00	0	0.00	0	0.00
32	IDFC Bank	0	0.00	0	0.00	0	0.00	0	0.00	0	0.00
G	Total Private Bank	783	12995.00	516	1121.56	1299	14116.56	0	0.00	0	0.00
H	Total All Bank (F+G)	2760	18042.60	2119	10668.06	4879	28710.66	739	2249.85	1061	2210.46

NPA MANAGEMENT (SEGMENTWISE)

POSITION AS ON

(in Lacs)

S. No.	Name of the Bank	NPA Position as on 31/03/2020										Total	
		C&I		Agri.		MSE		MEDIUM ENTERPRISE		Per.			
		No.	Amt.	No.	Amt.	No.	Amt.	No.	Amt.	No.	Amt.	No.	Amt.
1	State Bank of India	8	10.18	15798	24337.13	1623	3049.47	3096	5464.93	2115	5107.91	22640	37969.62
2	Punjab National Bank	1669	35811.63	24731	23533.42	5510	19031.90	392	8129.23	2874	5224.39	35176	91730.57
3	Bank of Baroda	249	1482.69	3330	13054.09	2120	10727.73	182	3623.46	596	1635.32	6477	30523.29
A	Total Lead Banks	1926	37304.50	43859	60924.64	9253	32809.10	3670	17217.62	5585	11967.62	64293	160223.48
4	Union Bank of India	0	0.00	2381	7047.63	881	7495.44	0	0.00	1039	1235.00	4301	15778.07
5	Canara Bank	0	0.00	2711	1626.01	1564	9829.17	224	65.00	1050	1325.90	5549	12846.08
6	Central Bank of India	0	0.00	169	3229.99	846	4469.24	0	0.00	285	1396.35	1300	9095.58
7	Punjab & Sind Bank	0	0.00	1242	4120.68	605	2119.34	0	0.00	497	2678.84	2344	8918.86
8	UCO Bank	0	0.00	1099	2146.66	369	1978.69	0	0.00	259	1511.10	1727	5636.45
9	Indian Overseas Bank	2	4.82	333	1687.79	170	1963.98	38	140.35	174	619.94	717	4416.88
10	Bank of India	1451	723.00	1958	4041.00	611	1442.14	0	0.00	76	51.70	4096	6257.84
11	Indian Bank	0	0.00	540	678.71	146	195.24	21	38.72	91	250.69	798	1163.36
12	Bank of Maharashtra	0	0.00	1	0.06	63	563.26	0	0.00	95	207.34	159	770.66
B	Total Non-Lead Banks	1453	727.82	10434	24578.53	5255	30056.50	283	244.07	3566	9276.86	20991	64883.78
C	Total N. Banks (A + B)	3379	38032.32	54293	85503.17	14508	62865.60	3953	17461.69	9151	21244.48	85284	225107.26
13	Uttarakhand G.B	0	0.00	8348	7952.85	4144	7040.90	0	0.00	1114	2990.32	13606	17984.07
14	Prathama U.P Gramin Bank	0	0.00	63	35.93	0	0.00	0	0.00	0	0.00	63	35.93
D	Total R.R.B.	0	0.00	8411	7988.78	4144	7040.90	0	0.00	1114	2990.32	13669	18020.00
15	Co-operative Bank	7102	4697.40	10928	9527.77	7234	5010.07	8003	6339.39	19940	21291.92	53207	46866.55
E	Total Cooperative	7102	4697.40	10928	9527.77	7234	5010.07	8003	6339.39	19940	21291.92	53207	46866.55
F	Total (C+D+E)	10481	42729.72	73632	103019.72	25886	74916.57	11956	23801.08	30205	45526.72	152160	289993.81
16	Nainital Bank	0	0.00	1511	8199.07	809	2797.48	8	10256.80	156	484.59	2484	21737.94
17	Axis Bank	41	195.10	374	1743.27	52	519.71	1	1.12	85	174.11	553	2633.31
18	ICICI bank	0	0.00	0	0.00	0	0.00	0	0.00	0	0.00	0	0.00
19	IDBI Bank	763	934.93	285	429.69	218	122.90	31	71.70	181	859.66	1478	2418.88
20	HDFC Bank	458	1628.74	5708	7541.14	12249	2423.32	3378	2376.94	1532	895.65	23325	14865.79
21	The J & K Bank	0	0.00	0	0.00	0	0.00	0	0.00	0	0.00	0	0.00
22	Fedral Bank Ltd	1	8.40	0	0.00	0	0.00	0	0.00	0	0.00	1	8.40
23	IndusInd Bank	0	0.00	0	0.00	0	0.00	0	0.00	0	0.00	0	0.00
24	The Karnataka bank	0	0.00	0	0.00	0	0.00	0	0.00	0	0.00	0	0.00
25	The South Indian Bank Ltd	0	0.00	0	0.00	0	0.00	0	0.00	0	0.00	0	0.00
26	Standard Chartered Bank	0	0.00	0	0.00	0	0.00	0	0.00	0	0.00	0	0.00
27	Yes Bank	0	0.00	219	165.13	36	11.87	0	0.00	5	0.51	260	177.51
28	Kotak Mahinda	0	0.00	220	3155.74	4	6.08	3	573.62	121	1684.10	348	5419.54
29	BANDHAN BANK	0	0.00	0	0.00	0	0.00	0	0.00	0	0.00	0	0.00
30	UJJIVAN FINANCIAL SERVICES	0	0.00	62	7.62	7	0.54	0	0.00	114	36.04	183	44.20
31	UTKARSH MICRO FINANCE	0	0.00	443	290.80	375	328.60	0	0.00	0	0.00	818	619.40
32	IDFC Bank	0	0.00	0	0.00	0	0.00	0	0.00	0	0.00	0	0.00
G	Total Private Bank	1263	2767.17	8822	21532.46	13750	6210.50	3421	13280.18	2194	4134.66	29450	47924.97
H	Total All Bank (F+G)	11744	45496.89	82454	124552.18	39636	81127.07	15377	37081.26	32399	49661.38	181610	337918.78

Contd.

(` in Lacs)

S. No.	Name of the Bank	Addition										Total	
		C&I		Agri.		MSE		MEDIUM ENTERPRISE		Per.			
		No.	Amt.	No.	Amt.	No.	Amt.	No.	Amt.	No.	Amt.	No.	Amt.
1	State Bank of India	5	4.00	610	3082.87	1294	7100.00	1290	8099.00	1179	1166.09	4378	19451.96
2	Punjab National Bank	0	0.00	2740	10603.07	3045	22895.89	428	5500.18	1833	11572.71	8046	50571.85
3	Bank of Baroda	15	695.52	236	683.72	155	327.54	62	411.89	100	620.92	568	2739.59
A	Total Lead Banks	20	699.52	3586	14369.66	4494	30323.43	1780	14011.07	3112	13359.72	12992	72763.40
4	Union Bank of India	0	0.00	1040	4839.70	813	2731.39	0	0.00	864	7572.89	2717	15143.98
5	Canara Bank	0	0.00	0	0.00	5	178.34	0	0.00	0	0.00	5	178.34
6	Central Bank of India	0	0.00	21	109.73	131	691.22	0	0.00	183	511.10	335	1312.05
7	Punjab & Sind Bank	0	0.00	38	203.95	266	857.78	0	0.00	66	312.61	370	1374.34
8	UCO Bank	0	0.00	0	0.00	0	0.00	0	0.00	1	4.02	1	4.02
9	Indian Overseas Bank	13	47.52	125	333.94	76	190.52	0	0.00	57	337.08	271	909.06
10	Bank of India	0	0.00	0	0.00	0	0.00	0	0.00	0	0.00	0	0.00
11	Indian Bank	20	39.68	1273	5199.86	437	6621.31	244	1212.34	54	59.25	2028	13132.44
12	Bank of Maharashtra	0	0.00	0	0.00	12	96.69	0	0.00	14	55.71	26	152.40
B	Total Non-Lead Banks	33	87.20	2497	10687.18	1740	11367.25	244	1212.34	1239	8852.66	5753	32206.63
C	Total N. Banks (A + B)	53	786.72	6083	25056.84	6234	41690.68	2024	15223.41	4351	22212.38	18745	104970.03
13	Uttarakhand G.B	0	0.00	2453	1826.16	1249	2423.75	0	0.00	347	1813.32	4049	6063.23
14	Prathama U.P Gramin Bank	0	0.00	0	0.00	0	0.00	0	0.00	0	0.00	0	0.00
D	Total R.R.B.	0	0.00	2453	1826.16	1249	2423.75	0	0.00	347	1813.32	4049	6063.23
15	Co-operative Bank	33	2307.25	69	571.79	570	106.00	167	2750.40	1950	6552.81	2789	12288.25
E	Total Cooperative	33	2307.25	69	571.79	570	106.00	167	2750.40	1950	6552.81	2789	12288.25
F	Total (C+D+E)	86	3093.97	8605	27454.79	8053	44220.43	2191	17973.81	6648	30578.51	25583	123321.51
16	Nainital Bank	0	0.00	618	3127.72	652	4404.32	4	1292.73	539	2229.78	1813	11054.55
17	Axis Bank	0	0.00	98	925.42	9	113.40	0	0.00	0	0.00	107	1038.82
18	ICICI bank	0	0.00	75	231.50	212	2078.33	24	417.37	0	0.00	311	2727.20
19	IDBI Bank	0	0.00	243	149.81	265	1642.01	1	147.45	2	927.88	511	2867.15
20	HDFC Bank	0	0.00	853	2877.23	2672	468.46	1	9.29	5	3.48	3531	3358.46
21	The J & K Bank	0	0.00	0	0.00	0	0.00	0	0.00	67	601.47	67	601.47
22	Fedral Bank Ltd	0	0.00	0	0.00	1	5.00	0	0.00	0	0.00	1	5.00
23	IndusInd Bank	0	0.00	15	2.51	374	1007.52	0	0.00	0	0.00	389	1010.03
24	The Karnataka bank	0	0.00	0	0.00	0	0.00	0	0.00	3	64.35	3	64.35
25	The South Indian Bank Ltd	0	0.00	0	0.00	0	0.00	0	0.00	0	0.00	0	0.00
26	Standard Chartered Bank	0	0.00	0	0.00	0	0.00	0	0.00	0	0.00	0	0.00
27	Yes Bank	0	0.00	171	13.48	37	887.91	0	0.00	79	881.78	287	1783.17
28	Kotak Mahinda	0	0.00	0	0.00	0	0.00	0	0.00	0	0.00	0	0.00
29	BANDHAN BANK	0	0.00	0	0.00	0	0.00	0	0.00	0	0.00	0	0.00
30	UJJIVAN FINANCIAL SERVICES	0	0.00	244	13.73	64	8.60	0	0.00	0	0.00	308	22.33
31	UTKARSH MICRO FINANCE	0	0.00	905	240.00	563	155.00	0	0.00	0	0.00	1468	395.00
32	IDFC Bank	0	0.00	0	0.00	0	0.00	0	0.00	0	0.00	0	0.00
G	Total Private Bank	0	0.00	3222	7581.40	4849	10770.55	30	1866.84	695	4708.74	8796	24927.53
H	Total All Bank (F+G)	86	3093.97	11827	35036.19	12902	54990.98	2221	19840.65	7343	35287.25	34379	148249.04

Contd.

(in Lacs)

S. No.	Name of the Bank	Recovery										Total	
		C&I		Agri.		MSE		MEDIUM ENTERPRISE		Per.			
		No.	Amt.	No.	Amt.	No.	Amt.	No.	Amt.	No.	Amt.	No.	Amt.
1	State Bank of India	13	14.18	3345	7312.03	501	305.00	806	1007.00	1339	2707.00	6004	11345.21
2	Punjab National Bank	1669	35811.63	2439	4165.44	1694	2009.96	748	6623.19	1125	2456.79	7675	51067.01
3	Bank of Baroda	0	0.00	1254	4330.95	717	4680.80	19	178.58	350	1637.02	2340	10827.35
A	Total Lead Banks	1682	35825.81	7038	15808.42	2912	6995.76	1573	7808.77	2814	6800.81	16019	73239.57
4	Union Bank of India	0	0.00	465	4543.70	76	383.40	0	0.00	306	1725.20	847	6652.30
5	Canara Bank	0	0.00	0	0.00	0	0.00	0	0.00	0	0.00	0	0.00
6	Central Bank of India	0	0.00	31	308.54	495	1660.95	0	0.00	96	959.95	622	2929.44
7	Punjab & Sind Bank	0	0.00	217	475.37	106	392.21	0	0.00	200	1485.69	523	2353.27
8	UCO Bank	0	0.00	25	54.50	86	278.00	0	0.00	117	1000.56	228	1333.06
9	Indian Overseas Bank	8	32.70	32	192.19	69	321.83	0	0.00	27	88.48	136	635.20
10	Bank of India	0	0.00	0	0.00	0	0.00	0	0.00	0	0.00	0	0.00
11	Indian Bank	0	0.00	125	213.00	63	2783.89	134	198.30	0	0.00	322	3195.19
12	Bank of Maharashtra	0	0.00	0	0.00	6	6.84	0	0.00	15	56.53	21	63.37
B	Total Non-Lead Banks	8	32.70	895	5787.30	901	5827.12	134	198.30	761	5316.41	2699	17161.83
C	Total N. Banks (A + B)	1690	35858.51	7933	21595.72	3813	12822.88	1707	8007.07	3575	12117.22	18718	90401.40
13	Uttarakhand G.B	0	0.00	1750	1653.05	784	1247.49	0	0.00	270	894.20	2804	3794.74
14	Prathama U.P Gramin Bank	0	0.00	0	0.00	0	0.00	0	0.00	0	0.00	0	0.00
D	Total R.R.B.	0	0.00	1750	1653.05	784	1247.49	0	0.00	270	894.20	2804	3794.74
15	Co-operative Bank	485	1160.92	466	1061.71	214	393.08	442	1097.04	1776	2869.47	3383	6582.22
E	Total Cooperative	485	1160.92	466	1061.71	214	393.08	442	1097.04	1776	2869.47	3383	6582.22
F	Total (C+D+E)	2175	37019.43	10149	24310.48	4811	14463.45	2149	9104.11	5621	15880.89	24905	100778.36
16	Nainital Bank	0	0.00	81	452.70	104	427.04	1	12.89	27	90.42	213	983.05
17	Axis Bank	0	0.00	434	2666.69	61	633.11	0	0.00	0	0.00	495	3299.80
18	ICICI bank	0	0.00	0	0.00	0	0.00	0	0.00	0	0.00	0	0.00
19	IDBI Bank	763	934.93	35	118.45	108	11.70	29	62.38	124	145.16	1059	1272.62
20	HDFC Bank	0	0.00	0	0.00	0	0.00	0	0.00	0	0.00	0	0.00
21	The J & K Bank	0	0.00	0	0.00	0	0.00	0	0.00	0	0.00	0	0.00
22	Fedral Bank Ltd	0	0.00	0	0.00	0	0.00	0	0.00	0	0.00	0	0.00
23	IndusInd Bank	0	0.00	0	0.00	0	0.00	0	0.00	0	0.00	0	0.00
24	The Karnataka bank	0	0.00	0	0.00	0	0.00	0	0.00	0	0.00	0	0.00
25	The South Indian Bank Ltd	0	0.00	0	0.00	0	0.00	0	0.00	0	0.00	0	0.00
26	Standard Chartered Bank	0	0.00	0	0.00	0	0.00	0	0.00	0	0.00	0	0.00
27	Yes Bank	0	0.00	0	0.00	0	0.00	0	0.00	0	0.00	0	0.00
28	Kotak Mahinda	0	0.00	103	1701.88	0	0.00	0	0.00	115	284.43	218	1986.31
29	BANDHAN BANK	0	0.00	0	0.00	0	0.00	0	0.00	0	0.00	0	0.00
30	UJIVAN FINANCIAL SERVICES	0	0.00	0	0.00	0	0.00	0	0.00	0	0.00	0	0.00
31	UTKARSH MICRO FINANCE	0	0.00	207	53.00	162	43.00	0	0.00	0	0.00	369	96.00
32	IDFC Bank	0	0.00	0	0.00	0	0.00	0	0.00	0	0.00	0	0.00
G	Total Private Bank	763	934.93	860	4992.72	435	1114.85	30	75.27	266	520.01	2354	7637.78
H	Total All Bank (F+G)	2938	37954.36	11009	29303.20	5246	15578.30	2179	9179.38	5887	16400.90	27259	108416.14

Contd.

(` in Lacs)

S. No.	Name of the Bank	NPA Position as on 31.03.2021							
		C&I		Agri.		MSE		MEDIUM ENTERPRISE	
		No.	Amt.	No.	Amt.	No.	Amt.	No.	Amt.
1	State Bank of India	0	0.00	13063	20107.97	2416	9844.47	3580	12556.93
2	Punjab National Bank	0	0.00	25032	29971.05	6861	39917.83	72	7006.22
3	Bank of Baroda	264	2178.21	2312	9406.86	1558	6374.47	225	3856.77
A	Total Lead Banks	264	2178.21	40407	59485.88	10835	56136.77	3877	23419.92
4	Union Bank of India	0	0.00	2956	7343.63	1618	9843.43	0	0.00
5	Canara Bank	0	0.00	2711	1626.01	1569	10007.51	224	65.00
6	Central Bank of India	0	0.00	159	3031.18	482	3499.51	0	0.00
7	Punjab & Sind Bank	0	0.00	1063	3849.26	765	2584.91	0	0.00
8	UCO Bank	0	0.00	1074	2092.16	283	1700.69	0	0.00
9	Indian Overseas Bank	7	19.64	426	1829.54	177	1832.67	38	140.35
10	Bank of India	1451	723.00	1958	4041.00	611	1442.14	0	0.00
11	Indian Bank	20	39.68	1688	5665.57	520	4032.66	131	1052.76
12	Bank of Maharashtra	0	0.00	1	0.06	69	653.11	0	0.00
B	Total Non-Lead Banks	1478	782.32	12036	29478.41	6094	35596.63	393	1258.11
C	Total N. Banks (A + B)	1742	2960.53	52443	88964.29	16929	91733.40	4270	24678.03
13	Uttarakhand G.B	0	0.00	9051	8125.96	4609	8217.16	0	0.00
14	Prathama U.P Gramin Bank	0	0.00	63	35.93	0	0.00	0	0.00
D	Total R.R.B.	0	0.00	9114	8161.89	4609	8217.16	0	0.00
15	Co-operative Bank	6650	5843.73	10531	9037.85	7590	4722.99	7728	7992.75
E	Total Cooperative	6650	5843.73	10531	9037.85	7590	4722.99	7728	7992.75
F	Total (C+D+E)	8392	8804.26	72088	106164.03	29128	104673.55	11998	32670.78
16	Nainital Bank	0	0.00	2048	10874.09	1357	6774.76	11	11536.64
17	Axis Bank	41	195.10	38	2.00	0	0.00	1	1.12
18	ICICI bank	0	0.00	75	231.50	212	2078.33	24	417.37
19	IDBI Bank	0	0.00	493	461.05	375	1753.21	3	156.77
20	HDFC Bank	458	1628.74	6561	10418.37	14921	2891.78	3379	2386.23
21	The J & K Bank	0	0.00	0	0.00	0	0.00	0	0.00
22	Fedral Bank Ltd	1	8.40	0	0.00	1	5.00	0	0.00
23	IndusInd Bank	0	0.00	15	2.51	374	1007.52	0	0.00
24	The Karnataka bank	0	0.00	0	0.00	0	0.00	0	0.00
25	The South Indian Bank Ltd	0	0.00	0	0.00	0	0.00	0	0.00
26	Standard Chartered Bank	0	0.00	0	0.00	0	0.00	0	0.00
27	Yes Bank	0	0.00	390	178.61	73	899.78	0	0.00
28	Kotak Mahinda	0	0.00	117	1453.86	4	6.08	3	573.62
29	BANDHAN BANK	0	0.00	0	0.00	0	0.00	0	0.00
30	UJIVAN FINANCIAL SERVICES	0	0.00	306	21.35	71	9.14	0	0.00
31	UTKARSH MICRO FINANCE	0	0.00	1141	477.80	776	440.60	0	0.00
32	IDFC Bank	0	0.00	0	0.00	0	0.00	0	0.00
G	Total Private Bank	500	1832.24	11184	24121.14	18164	15866.20	3421	15071.75
H	Total All Bank (F+G)	8892	10636.50	83272	130285.17	47292	120539.75	15419	47742.53

Contd.

(` in Lacs)

S.No.	Name of the Bank	NPA Position as on 31.03.2021				Total Advances		% of NPA To Total advances
		Per.		Total NPA		No.	Amt.	
		No.	Amt.	No.	Amt.			
1	State Bank of India	1955	3567.00	21014	46076.37	308981	1311252.00	3.51
2	Punjab National Bank	3582	14340.31	35547	91235.41	224083	1382610.00	6.60
3	Bank of Baroda	346	619.22	4705	22435.53	88982	456775.00	4.91
A	Total Lead Banks	5883	18526.53	61266	159747.31	622046	3150637.00	5.07
4	Union Bank of India	1597	7082.69	6171	24269.75	59762	250891.00	9.67
5	Canara Bank	1050	1325.90	5554	13024.42	53044	205741.00	6.33
6	Central Bank of India	372	947.50	1013	7478.19	25890	77485.00	9.65
7	Punjab & Sind Bank	363	1505.76	2191	7939.93	17985	75260.00	10.55
8	UCO Bank	143	514.56	1500	4307.41	25002	58613.00	7.35
9	Indian Overseas Bank	204	868.54	852	4690.74	28876	79069.00	5.93
10	Bank of India	76	51.70	4096	6257.84	21828	108500.00	5.77
11	Indian Bank	145	309.94	2504	11100.61	58991	107612.00	10.32
12	Bank of Maharashtra	94	206.52	164	859.69	1903	9499.00	9.05
B	Total Non-Lead Banks	4044	12813.11	24045	79928.58	293281	972670.00	8.22
C	Total N. Banks (A + B)	9927	31339.64	85311	239675.89	915327	4123307.00	5.81
13	Uttarakhand G.B	1191	3909.44	14851	20252.56	110897	259631.00	7.80
14	Prathama U.P Gramin Bank	0	0.00	63	35.93	1070	1008.00	3.56
D	Total R.R.B.	1191	3909.44	14914	20288.49	111967	260639.00	7.78
15	Co-operative Bank	20114	24975.26	52613	52572.58	428225	688323.00	7.64
E	Total Cooperative	20114	24975.26	52613	52572.58	428225	688323.00	7.64
F	Total (C+D+E)	31232	60224.34	152838	312536.96	1455519	5072269.00	6.16
16	Nainital Bank	668	2623.95	4084	31809.44	29895	186515.00	17.05
17	Axis Bank	85	174.11	165	372.33	27443	187959.00	0.20
18	ICICI bank	0	0.00	311	2727.20	63041	286049.00	0.95
19	IDBI Bank	59	1642.38	930	4013.41	9619	68569.00	5.85
20	HDFC Bank	1537	899.13	26856	18224.25	252557	511295.00	3.56
21	The J & K Bank	67	601.47	67	601.47	829	6500.00	9.25
22	Fedral Bank Ltd	0	0.00	2	13.40	350	4578.00	0.29
23	IndusInd Bank	0	0.00	389	1010.03	33861	50971.00	1.98
24	The Karnataka bank	3	64.35	3	64.35	1134	14946.00	0.43
25	The South Indian Bank Ltd	0	0.00	0	0.00	167	1569.00	0.00
26	Standard Chartered Bank	0	0.00	0	0.00	0	0.00	0.00
27	Yes Bank	84	882.29	547	1960.68	19205	106439.00	1.84
28	Kotak Mahinda	6	1399.67	130	3433.23	1561	41961.00	8.18
29	BANDHAN BANK	0	0.00	0	0.00	108957	47037.00	0.00
30	UJJIVAN FINANCIAL SERVICES	114	36.04	491	66.53	22008	6700.00	0.99
31	UTKARSH MICRO FINANCE	0	0.00	1917	918.40	53271	13320.00	6.89
32	IDFC Bank	0	0.00	0	0.00	24695	39896.00	0.00
G	Total Private Bank	2623	8323.39	35892	65214.72	648593	1574304.00	4.14
H	Total All Bank (F+G)	33855	68547.73	188730	377751.68	2104112	6646573.00	5.68

BANKWISE POSITION OF SEGMENTWISE WRITE-OFF

FROM 01.04.2020 TO 31.03.2021

(` in Lacs)

S. No.	Name of the Bank	MSE		MEDIUM ENTERPRISE		AGL		Non-P.S.		Total	
		No.	Amt.	No.	Amt.	No.	Amt.	No.	Amt.	No.	Amt.
1	State Bank of India	0	0.00	0	0.00	0	0.00	0	0.00	0	0.00
2	Punjab National Bank	0	0.00	0	0.00	0	0.00	0	0.00	0	0.00
3	Bank of Baroda	199	199.87	19	178.58	101	161.51	21	211.51	340	751.47
A	Total Lead Banks	199	199.87	19	178.58	101	161.51	21	211.51	340	751.47
4	Union Bank of India	0	0.00	0	0.00	0	0.00	0	0.00	0	0.00
5	Canara Bank	0	0.00	0	0.00	0	0.00	3	2.79	3	2.79
6	Central Bank of India	0	0.00	0	0.00	0	0.00	0	0.00	0	0.00
7	Punjab & Sind Bank	0	0.00	0	0.00	0	0.00	0	0.00	0	0.00
8	UCO Bank	0	0.00	0	0.00	0	0.00	0	0.00	0	0.00
9	Indian Overseas Bank	3	6.32	0	0.00	0	0.00	3	0.24	6	6.56
10	Bank of India	190	35.10	134	21.10	102	22.47	121	19.90	547	98.57
11	Indian Bank	0	0.00	0	0.00	9	14.92	0	0.00	9	14.92
12	Bank of Maharashtra	20	6.52	0	0.00	0	0.00	25	6.03	45	12.55
B	Total Non-Lead Banks	213	47.94	134	21.10	111	37.39	152	28.96	610	135.39
C	Total N. Banks (A + B)	412	247.81	153	199.68	212	198.90	173	240.47	950	886.86
13	Uttarakhand G.B	98	157.19	0	0.00	589	923.48	17	22.31	704	1102.98
14	Prathama U.P Gramin Bank	0	0.00	0	0.00	0	0.00	0	0.00	0	0.00
D	Total R.R.B.	98	157.19	0	0.00	589	923.48	17	22.31	704	1102.98
15	Co-operative Bank	0	0.00	0	0.00	4	0.18	3	22.57	7	22.75
E	Total Cooperative	0	0.00	0	0.00	4	0.18	3	22.57	7	22.75
F	Total (C+D+E)	510	405.00	153	199.68	805	1122.56	193	285.35	1661	2012.59
16	Nainital Bank	0	0.00	0	0.00	0	0.00	0	0.00	0	0.00
17	Axis Bank	0	0.00	0	0.00	0	0.00	0	0.00	0	0.00
18	ICICI bank	0	0.00	0	0.00	0	0.00	0	0.00	0	0.00
19	IDBI Bank	0	0.00	0	0.00	0	0.00	0	0.00	0	0.00
20	HDFC Bank	0	0.00	0	0.00	0	0.00	0	0.00	0	0.00
21	The J & K Bank	0	0.00	0	0.00	0	0.00	0	0.00	0	0.00
22	Fedral Bank Ltd	0	0.00	0	0.00	0	0.00	0	0.00	0	0.00
23	IndusInd Bank	0	0.00	0	0.00	0	0.00	0	0.00	0	0.00
24	The Karnataka bank	0	0.00	0	0.00	0	0.00	0	0.00	0	0.00
25	The South Indian Bank Ltd	0	0.00	0	0.00	0	0.00	0	0.00	0	0.00
26	Standard Chartered Bank	0	0.00	0	0.00	0	0.00	0	0.00	0	0.00
27	Yes Bank	0	0.00	0	0.00	0	0.00	0	0.00	0	0.00
28	Kotak Mahinda	0	0.00	0	0.00	0	0.00	0	0.00	0	0.00
29	BANDHAN BANK	0	0.00	0	0.00	0	0.00	0	0.00	0	0.00
30	UJJIVAN FINANCIAL SERVICES	0	0.00	0	0.00	0	0.00	0	0.00	0	0.00
31	UTKARSH MICRO FINANCE	0	0.00	0	0.00	0	0.00	0	0.00	0	0.00
32	IDFC Bank	0	0.00	0	0.00	0	0.00	0	0.00	0	0.00
G	Total Private Bank	0	0.00	0	0.00	0	0.00	0	0.00	0	0.00
H	Total All Bank (F+G)	510	405.00	153	199.68	805	1122.56	193	285.35	1661	2012.59

FOREX BUSINESS

OUTSTANDING FOR THE QUARTER ENDED 31ST MARCH 2021

(₹ in Lacs)

S. No.	Name of the Bank	No. of Branches handling FOREX Business	Outstanding level of Export Business			Outstanding level of Import Business		
			31/03/2019	31/03/2020	as on March 2021	31/03/2019	31/03/2020	as on March 2021
			Amt.	Amt.	Amt.	Amt.	Amt.	Amt.
1	State Bank of India	9	262.00	262.00	262.00	8620.34	5960.10	5460.10
2	Punjab National Bank	6	20257.00	22355.00	13280.00	52098.00	38732.00	38139.00
3	Bank of Baroda	1	325.62	408.20	60.00	639.34	393.19	337.00
A	Total Lead Banks	16	20844.62	23025.20	13602.00	61357.68	45085.29	43936.10
4	Union Bank of India	1	523.01	533.12	533.40	2641.41	2662.52	2662.90
5	Canara Bank	0	0.00	0.00	0.00	0.00	0.00	0.00
6	Central Bank of India	0	0.00	0.00	0.00	0.00	0.00	0.00
7	Allahabad Bank	0	0.00	1990.52	0.00	0.00	325.80	0.00
8	UCO Bank	0	0.00	0.00	0.00	0.00	0.00	0.00
9	Indian Overseas Bank	0	0.00	0.00	0.00	0.00	0.00	0.00
10	Bank of India	0	0.00	0.00	0.00	0.00	0.00	0.00
11	Indian Bank	1	0.00	0.00	1990.52	0.00	0.00	325.80
12	Bank of Maharashtra	0	0.00	0.00	0.00	0.00	0.00	0.00
B	Total Non-Lead Banks	2	523.01	2523.64	2523.92	2641.41	2988.32	2988.70
C	Total N. Banks (A + B)	18	21367.63	25548.84	16125.92	63999.09	48073.61	46924.80
13	Uttarakhand G.B	0	0.00	0.00	0.00	0.00	0.00	0.00
14	Prathama U.P Gramin Bank	0	0.00	0.00	0.00	0.00	0.00	0.00
D	Total R.R.B.	0	0.00	0.00	0.00	0.00	0.00	0.00
15	Co-operative Bank	0	0.00	0.00	0.00	0.00	0.00	0.00
E	Total Cooperative	0	0.00	0.00	0.00	0.00	0.00	0.00
F	Total (C+D+E)	18	21367.63	25548.84	16125.92	63999.09	48073.61	46924.80
16	Nainital Bank	0	0.00	0.00	0.00	0.00	0.00	0.00
17	Axis Bank	2	56.55	134.77	0.00	0.00	15.00	15.00
18	ICICI bank	0	0.00	0.00	0.00	0.00	0.00	0.00
19	IDBI Bank	0	0.00	0.00	0.00	0.00	0.00	0.00
20	HDFC Bank	0	0.00	0.00	0.00	0.00	0.00	0.00
21	The J & K Bank	0	0.00	0.00	0.00	0.00	0.00	0.00
22	Fedral Bank Ltd	1	0.00	0.00	0.00	0.00	0.00	0.00
23	IndusInd Bank	0	0.00	0.00	0.00	0.00	0.00	0.00
24	The Karnataka bank	0	0.00	0.00	0.00	0.00	0.00	0.00
25	The South Indian Bank Ltd	0	0.00	0.00	0.00	0.00	0.00	0.00
26	Standard Chartered Bank	0	0.00	0.00	0.00	0.00	0.00	0.00
27	Yes Bank	0	0.00	0.00	0.00	0.00	0.00	0.00
28	Kotak Mahinda	0	0.00	0.00	0.00	0.00	0.00	0.00
29	BANDHAN BANK	0	0.00	0.00	0.00	0.00	0.00	0.00
30	UJJIVAN FINANCIAL SERVICES	0	0.00	0.00	0.00	0.00	0.00	0.00
31	UTKARSH MICRO FINANCE	0	0.00	0.00	0.00	0.00	0.00	0.00
32	IDFC Bank	1	0.00	0.00	0.00	0.00	0.00	0.00
G	Total Private Bank	4	56.55	134.77	0.00	0.00	15.00	15.00
H	Total All Bank (F+G)	22	21424.18	25683.61	16125.92	63999.09	48088.61	46939.80

NRI DEPOSITS

OUTSTANDING FOR THE QUARTER ENDED 31ST MARCH 2021

(` in Lacs)

S. No.	Name of the Bank	No. of Branches handling FOREX Business	Resident NRI Deposit		Non Resident NRI Deposit		Total	
			No.	Amt.	No.	Amt.	No.	Amt.
1	State Bank of India	9	5003	16145.91	14865	93976.08	19868	110121.99
2	Punjab National Bank	6	3805	8819.36	6387	2405.07	10192	11224.43
3	Bank of Baroda	1	2306	18581.66	1054	5711.33	3360	24292.99
A	Total Lead Banks	16	11114	43546.93	22306	102092.48	33420	145639.41
4	Union Bank of India	1	29	797.80	70	24.49	99	822.29
5	Canara Bank	1	0	0.00	2372	6694.18	2372	6694.18
6	Central Bank of India	0	0	0.00	153	24.96	153	24.96
7	Punjab & Sind Bank	0	0	0.00	0	0.00	0	0.00
8	UCO Bank	0	25	397.32	0	0.00	25	397.32
9	Indian Overseas Bank	0	141	469.19	299	1533.85	440	2003.04
10	Bank of India	0	4	150.50	1665	5799.66	1669	5950.16
11	Indian Bank	0	375	1449.48	178	504.33	553	1953.81
12	Bank of Maharashtra	0	2	0.30	0	0.00	2	0.30
B	Total Non-Lead Banks	2	576	3264.59	4737	14581.47	5313	17846.06
C	Total N. Banks (A + B)	18	11690	46811.52	27043	116673.95	38733	163485.47
13	Uttarakhand G.B	0	11	9.17	3	0.06	14	9.23
14	Prathama U.P Gramin Bank	0	0	0.00	0	0.00	0	0.00
D	Total R.R.B.	0	11	9.17	3	0.06	14	9.23
15	Co-operative Bank	0	0	0.00	0	0.00	0	0.00
E	Total Cooperative	0	0	0.00	0	0.00	0	0.00
F	Total (C+D+E)	18	11701	46820.69	27046	116674.01	38747	163494.70
16	Nainital Bank	0	0	0.00	0	0.00	0	0.00
17	Axis Bank	2	0	0.00	0	0.00	0	0.00
18	ICICI bank	0	0	0.00	0	0.00	0	0.00
19	IDBI Bank	0	0	0.00	1040	2236.63	1040	2236.63
20	HDFC Bank	0	0	0.00	12840	48240.85	12840	48240.85
21	The J & K Bank	0	0	0.00	0	0.00	0	0.00
22	Fedral Bank Ltd	1	0	0.00	200	222.93	200	222.93
23	IndusInd Bank	0	398	2643.37	352	1594.04	750	4237.41
24	The Karnataka bank	0	0	0.00	73	304.09	73	304.09
25	The South Indian Bank Ltd	0	50	315.70	0	0.00	50	315.70
26	Standard Chartered Bank	0	0	0.00	0	0.00	0	0.00
27	Yes Bank	0	0	0.00	0	0.00	0	0.00
28	Kotak Mahinda	0	0	0.00	886	12804.15	886	12804.15
29	BANDHAN BANK	0	0	0.00	0	0.00	0	0.00
30	UJJIVAN FINANCIAL SERVICES	0	0	0.00	0	0.00	0	0.00
31	UTKARSH MICRO FINANCE	0	0	0.00	0	0.00	0	0.00
32	IDFC Bank	1	0	0.00	644	3850.90	644	3850.90
G	Total Private Bank	4	448	2959.07	16035	69253.59	16483	72212.66
H	Total All Bank (F+G)	22	12149	49779.76	43081	185927.60	55230	235707.36

FINANCING TO WOMEN BENEFICIARIES

POSITION AS ON 31ST MARCH 2021

(` in Lacs)

S. No.	Name of the Bank	Amount of loan disbursed to women beneficiaries under Govt. Sponsored Sch.		Amount of loan disbursed to women beneficiaries under Banks Gen. Sch.		Total Amount of loan disbursed to women beneficiaries		% flow to women	Total outstanding to women beneficiaries under all types of finances \$\$	
		No.	Amt.	No.	Amt.	No.	Amt.		No.	Amt.
1	State Bank of India	9862	26820.63	14794	40231.00	24656	67051.63	37.01	42532	181166.18
2	Punjab National Bank	1030	1360.11	11985	47653.05	13015	49013.16	27.25	47207	179835.67
3	Bank of Baroda	309	789.54	2643	8159.86	2952	8949.40	20.07	13362	44581.92
A	Total Lead Banks	11201	28970.28	29422	96043.91	40623	125014.19	30.82	103101	405583.77
4	Union Bank of India	6	40.65	1080	17095.71	1086	17136.36	108.01	8151	15866.00
5	Canara Bank	32	211.59	167	422.45	199	634.04	2.01	5400	31477.42
6	Central Bank of India	37	3.70	359	610.80	396	614.50	5.73	3283	10731.28
7	Punjab & Sind Bank	217	157.91	847	1640.74	1064	1798.65	14.83	3345	12132.28
8	UCO Bank	232	302.21	2573	7744.10	2805	8046.31	144.79	1704	5557.13
9	Indian Overseas Bank	22	69.35	967	5762.14	989	5831.49	47.89	2910	12177.37
10	Bank of India	130	785.50	386	1349.36	516	2134.86	32.76	1854	6516.52
11	Indian Bank	0	0.00	429	1502.90	429	1502.90	8.65	6229	17366.91
12	Bank of Maharashtra	0	0.00	52	368.43	52	368.43	35.03	173	1051.66
B	Total Non-Lead Banks	676	1570.91	6860	36496.63	7536	38067.54	33.72	33049	112876.57
C	Total N. Banks (A + B)	11877	30541.19	36282	132540.54	48159	163081.73	31.46	136150	518460.34
13	Uttarakhand G.B	652	925.80	7958	23445.40	8610	24371.20	53.70	15481	45382.35
14	Prathama U.P Gramin Bank	0	0.00	0	0.00	0	0.00	0.00	305	106.47
D	Total R.R.B.	652	925.80	7958	23445.40	8610	24371.20	53.58	15786	45488.82
15	Co-operative Bank	1333	1404.17	3221	5913.23	4554	7317.40	22.41	16865	32651.47
E	Total Cooperative	1333	1404.17	3221	5913.23	4554	7317.40	22.41	16865	32651.47
F	Total (C+D+E)	13862	32871.16	47461	161899.17	61323	194770.33	32.65	168801	596600.63
16	Nainital Bank	180	406.21	559	2324.02	739	2730.23	34.39	3587	7938.32
17	Axis Bank	0	0.00	0	0.00	0	0.00	0.00	0	0.00
18	ICICI bank	0	0.00	8600	63507.97	8600	63507.97	43.75	12033	145168.92
19	IDBI Bank	25	28.62	846	3298.87	871	3327.49	41.35	1792	8046.45
20	HDFC Bank	0	0.00	18679	12246.23	18679	12246.23	50.74	49215	24134.26
21	The J & K Bank	0	0.00	149	991.44	149	991.44	100.00	149	991.44
22	Fedral Bank Ltd	0	0.00	13	15.57	13	15.57	100.00	13	15.57
23	IndusInd Bank	0	0.00	0	0.00	0	0.00	0.00	0	0.00
24	The Karnataka bank	0	0.00	184	1093.56	184	1093.56	0.00	0	0.00
25	The South Indian Bank Ltd	0	0.00	40	97.69	40	97.69	100.00	40	97.69
26	Standard Chartered Bank	0	0.00	0	0.00	0	0.00	0.00	0	0.00
27	Yes Bank	0	0.00	2112	720.48	2112	720.48	93.12	3483	773.70
28	Kotak Mahinda	0	0.00	0	0.00	0	0.00	0.00	0	0.00
29	BANDHAN BANK	0	0.00	0	0.00	0	0.00	0.00	0	0.00
30	UJJIVAN FINANCIAL SERVICES	0	0.00	9144	3974.02	9144	3974.02	70.09	21826	5669.70
31	UTKARSH MICRO FINANCE	0	0.00	24999	8830.00	24999	8830.00	75.12	53014	11755.00
32	IDFC Bank	0	0.00	0	0.00	0	0.00	0.00	7	223.00
G	Total Private Bank	205	434.83	65325	97099.85	65530	97534.68	47.62	145159	204814.05
H	Total All Bank (F+G)	14067	33305.99	112786	258999.02	126853	292305.01	36.47	313960	801414.68

BANK FINANCES TO MINORITY COMMUNITIES

OUTSTANDING AS ON 31ST MARCH 2021

COMMUNITYWISE OUTSTANDING

(` in Lacs)

S. No	Name of the Bank	Christians		Muslims		Sikhs	
		1		2		3	
		A/cs	Amt.	A/cs	Amt.	A/cs	Amt.
1	State Bank of India	417	1961.63	22242	53213.75	5313	22332.98
2	Punjab National Bank	236	872.02	15662	29553.94	7097	29855.99
3	Bank of Baroda	327	1305.18	7414	23784.11	9619	50107.35
A	Total Lead Banks	980	4138.83	45318	106551.80	22029	102296.32
4	Union Bank of India	190	291.6	4254	16708.04	2259	8454.98
5	Canara Bank	108	185.14	2611	8868	1122	5713.25
6	Central Bank of India	75	171.81	897	3494.37	302	1830.81
7	Punjab & Sind Bank	27	98.52	1847	6888.21	5997	23449.91
8	UCO Bank	167	186.37	344	471.03	566	668.59
9	Indian Overseas Bank	33	280.73	1025	2711.01	272	802.61
10	Bank of India	56	124.9	1177	4057.5	995	3482.33
11	Indian Bank	169	622.81	2189	3798.88	4243	10521.88
12	Bank of Maharashtra	1	28.15	32	190.49	26	353.44
B	Total Non-Lead Banks	826	1990.03	14376	47187.53	15782	55277.80
C	Total N. Banks (A + B)	1806	6128.86	59694	153739.33	37811	157574.12
13	Uttarakhand G.B	242	449.14	3544	8555.81	2057	4740.39
14	Prathama U.P Gramin Bank	0	0	277	185.3	25	38.1
D	Total R.R.B.	242	449.14	3821	8741.11	2082	4778.49
15	Co-operative Bank	72	144.32	9978	10999.06	2773	3086.01
E	Total Cooperative	72	144.32	9978	10999.06	2773	3086.01
F	Total (C+D+E)	2120	6722.32	73493	173479.50	42666	165438.62
16	Nainital Bank	38	68.77	1619	2474.33	1588	5075.68
17	Axis Bank	34	207.61	5111	20557.5	8123	88893.5
18	ICICI bank	68	407.51	2336	9698.04	1127	9357.72
19	IDBI Bank	25	94.62	547	1693.21	195	2124.01
20	HDFC Bank	38	10.58	10724	5065.84	3261	20656.16
21	The J & K Bank	0	0	84	895.69	9	88.89
22	Fedral Bank Ltd	0	0	3	17.35	6	4.57
23	IndusInd Bank	49	20.66	19341	9112.44	42	442.18
24	The Karnataka bank	5	19.26	65	146.74	16	63.83
25	The South Indian Bank Ltd	3	4.25	1	0.17	5	21.4
26	Standard Chartered Bank	0	0	0	0	0	0
27	Yes Bank	8	2	2080	1548.03	78	258.84
28	Kotak Mahinda	1	14.08	130	170.45	264	6352.9
29	BANDHAN BANK	85	37.7	39508	17013.78	981	513.6
30	UJJIVAN FINANCIAL SERVICES	37	9.99	6312	1592.86	206	47.45
31	UTKARSH MICRO FINANCE	52	12.21	2187	467.6	203	43.17
32	IDFC Bank	1	2.75	1	2	2	3.91
G	Total Private Bank	444	911.99	90049	70456.03	16106	133947.81
H	Total All Bank (F+G)	2564	7634.31	163542	243935.53	58772	299386.43

Contd.

(` in Lacs)

S. No.	Name of the Bank	Others		Total Adv. (1 to 4)		Total PSA in Uttarakhand		% Share to total PSA in Uttarakhand
		4		A/cs	Amt.	A/cs	Amt.	
		A/cs	Amt.					
1	State Bank of India	360	1731.31	28332	79,239.67	129711	527776.00	15.01
2	Punjab National Bank	162	803.05	23157	61,085.00	165450	650351.00	9.39
3	Bank of Baroda	1314	17718.97	18674	92,915.61	71135	339614.90	27.36
A	Total Lead Banks	1836	20253.33	70163	233,240.28	366296	1517741.90	15.37
4	Union Bank of India	3298	2503.10	10001	27,957.72	47736	199316.56	14.03
5	Canara Bank	368	626.00	4209	15,392.39	34280	163332.00	9.42
6	Central Bank of India	54	658.85	1328	6,155.84	13080	47486.00	12.96
7	Punjab & Sind Bank	533	1629.65	8404	32,066.29	14694	57269.10	55.99
8	UCO Bank	1587	5401.65	2664	6,727.64	14231	44306.80	15.18
9	Indian Overseas Bank	511	5732.27	1841	9,526.62	20235	55985.00	17.02
10	Bank of India	129	177.22	2357	7,841.95	17248	65767.63	11.92
11	Indian Bank	9	19.15	6610	14,962.72	19081	76839.00	19.47
12	Bank of Maharashtra	65	1139.72	124	1,711.80	745	5662.00	30.23
B	Total Non-Lead Banks	6554	17887.61	37538	122,342.97	181330	715964.09	17.09
C	Total N. Banks (A + B)	8390	38140.94	107701	355,583.25	547626	2233705.99	15.92
13	Uttarakhand G.B	100	114.55	5943	13,859.89	91066	166772.00	8.31
14	Prathama U.P Gramin Bank	0	0.00	302	223.40	997	992.00	22.52
D	Total R.R.B.	100	114.55	6245	14,083.29	92063	167764.00	8.39
15	Co-operative Bank	2038	4959.04	14861	19,188.43	401207	321481.00	5.97
E	Total Cooperative	2038	4959.04	14861	19,188.43	401207	321481.00	5.97
F	Total (C+D+E)	10528	43214.53	128807	388,854.97	1040896	2722950.99	14.28
16	Nainital Bank	17	41.80	3262	7,660.58	21095	133333.01	5.75
17	Axis Bank	2	0.80	13270	109,659.41	6332	68734.00	159.54
18	ICICI bank	61	598.10	3592	20,061.37	9268	107492.02	18.66
19	IDBI Bank	15	220.35	782	4,132.19	8151	52068.30	7.94
20	HDFC Bank	6	10.93	14029	25,743.51	60115	184481.01	13.95
21	The J & K Bank	9	32.96	102	1,017.54	390	3269.00	34.78
22	Fedral Bank Ltd	0	0.00	9	21.92	115	465.01	4.71
23	IndusInd Bank	18	74.86	19450	9,650.14	23150	25717.00	37.52
24	The Karnataka bank	274	4621.00	360	4,850.83	372	8564.90	56.64
25	The South Indian Bank Ltd	0	0.00	9	25.82	21	288.00	8.97
26	Standard Chartered Bank	0	0.00	0	0.00	0	0.00	0.00
27	Yes Bank	19	710.36	2185	2,519.23	6535	45748.00	5.51
28	Kotak Mahinda	0	0.00	395	6,537.43	1096	28993.80	22.55
29	BANDHAN BANK	19	11.96	40593	17,577.04	71622	44282.00	39.69
30	UJJIVAN FINANCIAL SERVICES	15453	5027.89	22008	6,678.19	21184	5668.00	117.82
31	UTKARSH MICRO FINANCE	2	0.31	2444	523.29	53170	12285.00	4.26
32	IDFC Bank	0	0.00	4	8.66	167	7011.00	0.12
G	Total Private Bank	15895	11351.32	122494	216,667.15	282783	728400.05	29.76
H	Total All Bank (F+G)	26423	54,565.85	251301	605,522.12	1323679	3451351.04	17.55

STATEMENT OF WEAVERS CREDIT CARD
STATEMENT OF WEAVERS CREDIT CARD 31ST MARCH 2021

S.No.	Name of the Bank	Target (2020 - 21)	Received		Sanctioned		Rejected		Pending		Outstanding	
		No.	No.	Amt.	No.	Amt.	No.	Amt.	No.	Amt.	No.	Amt.
1	State Bank of India	309	0	0.00	0	0.00	0	0.00	0	0.00	98	135.29
2	Punjab National Bank	207	8	6.00	4	4.50	4	4.00	0	0.00	93	46.11
3	Bank of Baroda	125	0	0.00	0	0.00	0	0.00	0	0.00	0	0.00
A	Total Lead Banks	641	8	6.00	4	4.50	4	4.00	0	0.00	191	181.40
4	Union Bank of India	61	0	0.00	0	0.00	0	0.00	0	0.00	0	0.00
5	Canara Bank	57	1	0.95	1	0.95	0	0.00	0	0.00	6	2.11
6	Central Bank of India	29	0	0.00	0	0.00	0	0.00	0	0.00	38	28.75
7	Punjab & Sind Bank	32	0	0.00	0	0.00	0	0.00	0	0.00	0	0.00
8	UCO Bank	40	0	0.00	0	0.00	0	0.00	0	0.00	1	1.50
9	Indian Overseas Bank	34	0	0.00	0	0.00	0	0.00	0	0.00	0	0.00
10	Bank of India	24	0	0.00	0	0.00	0	0.00	0	0.00	0	0.00
11	Indian Bank	0	0	0.00	0	0.00	0	0.00	0	0.00	0	0.00
12	Bank of Maharashtra	0	0	0.00	0	0.00	0	0.00	0	0.00	0	0.00
B	Total Non-Lead Banks	388	1	0.95	1	0.95	0	0.00	0	0.00	45	32.36
C	Total N. Banks (A + B)	1029	9	6.95	5	5.45	4	4.00	0	0.00	236	213.76
13	Uttarakhand G.B	211	1	1.00	1	1.00	0	0.00	0	0.00	39	20.17
14	Prathama U.P Gramin Bank	0	0	0.00	0	0.00	0	0.00	0	0.00	0	0.00
D	Total R.R.B.	211	1	1.00	1	1.00	0	0.00	0	0.00	39	20.17
15	Co-operative Bank	188	0	0.00	0	0.00	0	0.00	0	0.00	0	0.00
E	Total Cooperative	188	0	0.00	0	0.00	0	0.00	0	0.00	0	0.00
F	Total (C+D+E)	1428	10	7.95	6	6.45	4	4.00	0	0.00	275	233.93
16	Nainital Bank	50	0	0.00	0	0.00	0	0.00	0	0.00	0	0.00
17	Axis Bank	0	0	0.00	0	0.00	0	0.00	0	0.00	0	0.00
18	ICICI bank	0	0	0.00	0	0.00	0	0.00	0	0.00	0	0.00
19	IDBI Bank	23	0	0.00	0	0.00	0	0.00	0	0.00	0	0.00
20	HDFC Bank	0	0	0.00	0	0.00	0	0.00	0	0.00	0	0.00
21	The J & K Bank	0	0	0.00	0	0.00	0	0.00	0	0.00	0	0.00
22	Fedral Bank Ltd	0	0	0.00	0	0.00	0	0.00	0	0.00	0	0.00
23	IndusInd Bank	0	0	0.00	0	0.00	0	0.00	0	0.00	0	0.00
24	The Karnataka bank	0	0	0.00	0	0.00	0	0.00	0	0.00	0	0.00
25	The South Indian Bank Ltd	0	0	0.00	0	0.00	0	0.00	0	0.00	0	0.00
26	Standard Chartered Bank	0	0	0.00	0	0.00	0	0.00	0	0.00	0	0.00
27	Yes Bank	0	0	0.00	0	0.00	0	0.00	0	0.00	0	0.00
28	Kotak Mahinda	0	0	0.00	0	0.00	0	0.00	0	0.00	0	0.00
29	BANDHAN BANK	0	0	0.00	0	0.00	0	0.00	0	0.00	0	0.00
30	UJJIVAN FINANCIAL SERVICES	0	0	0.00	0	0.00	0	0.00	0	0.00	0	0.00
31	UTKARSH MICRO FINANCE	0	0	0.00	0	0.00	0	0.00	0	0.00	0	0.00
32	IDFC Bank	0	0	0.00	0	0.00	0	0.00	0	0.00	0	0.00
G	Total Private Bank	73	0	0.00	0	0.00	0	0.00	0	0.00	0	0.00
H	Total All Bank (F+G)	1501	10	7.95	6	6.45	4	4.00	0	0.00	275	233.93

GOVT SPONSORED POVERTY ALLEVIATION PROGRAMME

RECOVERY POSITION AS ON 31ST MARCH 2021

(in Lacs)

S. No.	Name of the Bank	Name of the Scheme											
		PMRY				SCP				SLRS			
		Demand Raised	Amt Recovered	Amt Over Due	R/D (%)	Demand Raised	Amt Recovered	Amt Over Due	R/D (%)	Demand Raised	Amt Recovered	Amt Over Due	R/D (%)
1	State Bank of India	985.91	870.37	615.32	46.03	338.96	215.60	175.63	63.61	26.30	22.25	15.30	36.93
2	Punjab National Bank	434.10	89.19	344.91	20.55	126.78	61.02	65.76	48.13	5.17	0.00	5.17	0.00
3	Bank of Baroda	9.77	1.17	8.60	11.98	0.00	0.00	0.00	0.00	0.00	0.00	0.00	0.00
A	Total Lead Banks	1429.78	960.73	968.83	67.19	465.74	276.62	241.39	59.39	31.47	22.25	20.47	70.70
4	Union Bank of India	0.00	0.00	0.00	0.00	0.00	0.00	0.00	0.00	0.00	0.00	0.00	0.00
5	Canara Bank	0.00	0.00	0.00	0.00	0.00	0.00	0.00	0.00	0.00	0.00	0.00	0.00
6	Central Bank of India	26.13	6.95	19.18	26.60	13.68	5.86	7.82	42.84	0.00	0.00	0.00	0.00
7	Punjab & Sind Bank	0.00	0.00	0.00	0.00	0.00	0.00	0.00	0.00	0.00	0.00	0.00	0.00
8	UCO Bank	0.00	0.00	0.00	0.00	0.00	0.00	0.00	0.00	0.00	0.00	0.00	0.00
9	Indian Overseas Bank	0.00	0.00	0.00	0.00	0.00	0.00	0.00	0.00	0.00	0.00	0.00	0.00
10	Bank of India	158.62	157.25	1.37	99.14	30.26	29.51	0.75	97.52	0.00	0.00	0.00	0.00
11	Indian Bank	18.23	6.20	12.03	34.01	145.12	68.42	76.70	47.15	0.83	0.66	0.17	79.52
12	Bank of Maharashtra	32.00	0.00	32.00	0.00	13.00	0.00	13.00	0.00	16.00	0.00	16.00	0.00
B	Total Non-Lead Banks	234.98	170.40	64.58	72.52	202.06	103.79	98.27	51.37	16.83	0.66	16.17	3.92
C	Total N. Banks (A + B)	1664.76	1131.13	1033.41	67.95	667.80	380.41	339.66	56.96	48.30	22.91	36.64	47.43
13	Uttarakhand G.B	599.67	458.35	141.32	76.43	79.19	51.02	28.17	64.43	0.00	0.00	0.00	0.00
14	Prathama U.P Gramin Bank	0.00	0.00	0.00	0.00	0.00	0.00	0.00	0.00	0.00	0.00	0.00	0.00
D	Total R.R.B.	599.67	458.35	141.32	76.43	79.19	51.02	28.17	64.43	0.00	0.00	0.00	0.00
15	Co-operative Bank	16.27	16.27	0.00	100.00	451.89	153.27	298.62	33.92	0.00	0.00	0.00	0.00
E	Total Cooperative	16.27	16.27	0.00	100.00	451.89	153.27	298.62	33.92	0.00	0.00	0.00	0.00
F	Total (C+D+E)	2280.70	1605.75	1174.73	70.41	1198.88	584.70	666.45	48.77	48.30	22.91	36.64	47.43
16	Nainital Bank	12.39	0.42	11.97	3.39	25.49	0.00	25.49	0.00	0.00	0.00	0.00	0.00
17	Axis Bank	0.00	0.00	0.00	0.00	0.00	0.00	0.00	0.00	0.00	0.00	0.00	0.00
18	ICICI bank	0.00	0.00	0.00	0.00	0.00	0.00	0.00	0.00	0.00	0.00	0.00	0.00
19	IDBI Bank	0.00	0.00	0.00	0.00	0.00	0.00	0.00	0.00	0.00	0.00	0.00	0.00
20	HDFC Bank	0.00	0.00	0.00	0.00	0.00	0.00	0.00	0.00	0.00	0.00	0.00	0.00
21	The J & K Bank	0.00	0.00	0.00	0.00	0.00	0.00	0.00	0.00	0.00	0.00	0.00	0.00
22	Fedral Bank Ltd	0.00	0.00	0.00	0.00	0.00	0.00	0.00	0.00	0.00	0.00	0.00	0.00
23	IndusInd Bank	0.00	0.00	0.00	0.00	0.00	0.00	0.00	0.00	0.00	0.00	0.00	0.00
24	The Karnataka bank	0.00	0.00	0.00	0.00	0.00	0.00	0.00	0.00	0.00	0.00	0.00	0.00
25	The South Indian Bank Ltd	0.00	0.00	0.00	0.00	0.00	0.00	0.00	0.00	0.00	0.00	0.00	0.00
26	Standard Chartered Bank	0.00	0.00	0.00	0.00	0.00	0.00	0.00	0.00	0.00	0.00	0.00	0.00
27	Yes Bank	0.00	0.00	0.00	0.00	0.00	0.00	0.00	0.00	0.00	0.00	0.00	0.00
28	Kotak Mahinda	0.00	0.00	0.00	0.00	0.00	0.00	0.00	0.00	0.00	0.00	0.00	0.00
29	BANDHAN BANK	0.00	0.00	0.00	0.00	0.00	0.00	0.00	0.00	0.00	0.00	0.00	0.00
30	UJJIVAN FINANCIAL SERVICES	0.00	0.00	0.00	0.00	0.00	0.00	0.00	0.00	0.00	0.00	0.00	0.00
31	UTKARSH MICRO FINANCE	0.00	0.00	0.00	0.00	0.00	0.00	0.00	0.00	0.00	0.00	0.00	0.00
32	IDFC Bank	0.00	0.00	0.00	0.00	0.00	0.00	0.00	0.00	0.00	0.00	0.00	0.00
G	Total Private Bank	12.39	0.42	11.97	3.39	25.49	0.00	25.49	0.00	0.00	0.00	0.00	0.00
H	Total All Bank (F+G)	2293.09	1606.17	1186.70	70.04	1224.37	584.70	691.94	47.76	48.30	22.91	36.64	47.43

S. No.	Name of the Bank	Name of Scheme							
		SJSRY				SGSY			
		Demand Raised	Amt Recovered	Amt Over Due	R/D (%)	Demand Raised	Amt Recovered	Amt Over Due	R/D (%)
1	State Bank of India	375.76	272.07	103.69	72.41	370.20	295.20	75.00	79.74
2	Punjab National Bank	14.81	7.74	7.07	52.26	18.81	12.99	5.82	69.06
3	Bank of Baroda	0.00	0.00	0.00	0.00	0.00	0.00	0.00	0.00
A	Total Lead Banks	390.57	279.81	110.76	71.64	389.01	308.19	80.82	79.22
4	Union Bank of India	0.00	0.00	0.00	0.00	0.00	0.00	0.00	0.00
5	Canara Bank	0.00	0.00	0.00	0.00	0.00	0.00	0.00	0.00
6	Central Bank of India	43.29	7.41	35.88	17.12	0.95	0.24	0.71	25.26
7	Punjab & Sind Bank	0.00	0.00	0.00	0.00	0.00	0.00	0.00	0.00
8	UCO Bank	0.00	0.00	0.00	0.00	0.00	0.00	0.00	0.00
9	Indian Overseas Bank	0.00	0.00	0.00	0.00	0.00	0.00	0.00	0.00
10	Bank of India	30.58	30.55	0.03	99.90	0.07	0.05	0.02	71.43
11	Indian Bank	65.74	61.92	3.82	94.19	22.32	20.32	2.00	91.04
12	Bank of Maharashtra	14.00	0.00	14.00	0.00	9.00	0.00	9.00	0.00
B	Total Non-Lead Banks	153.61	99.88	53.73	65.02	32.34	20.61	11.73	63.73
C	Total N. Banks (A + B)	544.18	379.69	164.49	69.77	421.35	328.80	92.55	78.03
13	Uttarakhand G.B	67.80	52.92	14.88	78.05	271.18	171.32	99.86	63.18
14	Prathama U.P Gramin Bank	0.00	0.00	0.00	0.00	0.00	0.00	0.00	0.00
D	Total R.R.B.	67.80	52.92	14.88	78.05	271.18	171.32	99.86	63.18
15	Co-operative Bank	0.00	0.00	0.00	0.00	462.70	109.75	352.95	23.72
E	Total Cooperative	0.00	0.00	0.00	0.00	462.70	109.75	352.95	23.72
F	Total (C+D+E)	611.98	432.61	179.37	70.69	1155.23	609.87	545.36	52.79
16	Nainital Bank	9.11	0.56	8.55	6.15	0.96	0.00	0.96	0.00
17	Axis Bank	0.00	0.00	0.00	0.00	0.00	0.00	0.00	0.00
18	ICICI bank	0.00	0.00	0.00	0.00	0.00	0.00	0.00	0.00
19	IDBI Bank	0.00	0.00	0.00	0.00	0.00	0.00	0.00	0.00
20	HDFC Bank	0.00	0.00	0.00	0.00	0.00	0.00	0.00	0.00
21	The J & K Bank	0.00	0.00	0.00	0.00	0.00	0.00	0.00	0.00
22	Fedral Bank Ltd	0.00	0.00	0.00	0.00	0.00	0.00	0.00	0.00
23	IndusInd Bank	0.00	0.00	0.00	0.00	0.00	0.00	0.00	0.00
24	The Karnataka bank	0.00	0.00	0.00	0.00	0.00	0.00	0.00	0.00
25	The South Indian Bank Ltd	0.00	0.00	0.00	0.00	0.00	0.00	0.00	0.00
26	Standard Chartered Bank	0.00	0.00	0.00	0.00	0.00	0.00	0.00	0.00
27	Yes Bank	0.00	0.00	0.00	0.00	0.00	0.00	0.00	0.00
28	Kotak Mahinda	0.00	0.00	0.00	0.00	0.00	0.00	0.00	0.00
29	BANDHAN BANK	0.00	0.00	0.00	0.00	0.00	0.00	0.00	0.00
30	UJJIVAN FINANCIAL SERVICES	0.00	0.00	0.00	0.00	0.00	0.00	0.00	0.00
31	UTKARSH MICRO FINANCE	0.00	0.00	0.00	0.00	0.00	0.00	0.00	0.00
32	IDFC Bank	0.00	0.00	0.00	0.00	0.00	0.00	0.00	0.00
G	Total Private Bank	9.11	0.56	8.55	6.15	0.96	0.00	0.96	0.00
H	Total All Bank (F+G)	621.09	433.17	187.92	69.74	1156.19	609.87	546.32	52.75

BANKWISE RECOVERY POSITION OF PRIORITY SECTOR ADVANCES

PROGRESS AS ON 31ST MARCH 2021

(` in Lacs)

S. No.	Name of the Bank	Name of the Scheme							
		AGL				MSME			
		Demand Raised	Amount Recovered	Amount Over Due	Recov.(%)	Demand Raised	Amount Recovered	Amount Over Due	Recov.(%)
1	State Bank of India	27998.00	17960.11	10037.89	64.15	4870.20	3433.58	1436.62	70.50
2	Punjab National Bank	3107.22	1533.02	1574.20	49.34	4673.36	1164.85	3508.51	24.93
3	Bank of Baroda	1589.78	1305.81	283.97	82.14	930.23	592.84	337.39	63.73
A	Total Lead Banks	32695.00	20798.94	11896.06	63.62	10473.79	5191.27	5282.52	49.56
4	Union Bank of India	4246.01	2938.78	1307.23	69.21	2894.20	1691.19	1203.01	58.43
5	Canara Bank	0.00	0.00	0.00	0.00	0.00	0.00	0.00	0.00
6	Central Bank of India	5942.02	2820.59	3121.43	47.47	6708.69	2721.07	3987.62	40.56
7	Punjab & Sind Bank	376.25	284.22	92.03	75.54	429.81	328.87	100.94	76.52
8	UCO Bank	425.57	242.65	182.92	57.02	867.50	325.54	541.96	37.53
9	Indian Overseas Bank	781.54	626.34	155.20	80.14	1204.89	1106.04	98.85	91.80
10	Bank of India	1196.45	710.70	485.75	59.40	3886.85	3162.66	724.19	81.37
11	Indian Bank	654.20	469.73	184.47	71.80	434.32	255.26	179.06	58.77
12	Bank of Maharashtra	10.50	5.00	5.50	47.62	233.50	100.45	133.05	43.02
B	Total Non-Lead Banks	13632.54	8098.01	5534.53	59.40	16659.76	9691.08	6968.68	58.17
C	Total N. Banks (A + B)	46327.54	28896.95	17430.59	62.38	27133.55	14882.35	12251.20	54.85
13	Uttarakhand G.B	12023.37	7304.36	4719.01	60.75	12257.42	9222.03	3035.39	75.24
14	Prathama U.P Gramin Bank	425.00	385.00	40.00	90.59	7.35	6.40	0.95	87.07
D	Total R.R.B.	12448.37	7689.36	4759.01	61.77	12264.77	9228.43	3036.34	75.24
15	Co-operative Bank	121390.65	71302.31	50088.34	58.74	1572.94	532.64	1040.30	33.86
E	Total Cooperative	121390.65	71302.31	50088.34	58.74	1572.94	532.64	1040.30	33.86
F	Total (C+D+E)	180166.56	107888.62	72277.94	59.88	40971.26	24643.42	16327.84	60.15
16	Nainital Bank	5942.81	3260.57	2682.24	54.87	7025.45	4608.85	2416.60	65.60
17	Axis Bank	15678.72	10175.32	5503.40	64.90	9972.54	8133.00	1839.54	81.55
18	ICICI bank	0.00	0.00	0.00	0.00	0.00	0.00	0.00	0.00
19	IDBI Bank	706.30	413.86	292.44	58.60	4614.17	3642.79	971.38	78.95
20	HDFC Bank	339.02	291.13	47.89	85.87	1698.18	1602.57	95.61	94.37
21	The J & K Bank	0.00	0.00	0.00	0.00	0.00	0.00	0.00	0.00
22	Fedral Bank Ltd	0.00	0.00	0.00	0.00	0.00	0.00	0.00	0.00
23	IndusInd Bank	12.00	10.11	1.89	84.28	245.61	61.00	184.61	24.84
24	The Karnataka bank	1.00	1.00	0.00	100.00	0.00	0.00	0.00	0.00
25	The South Indian Bank Ltd	0.00	0.00	0.00	0.00	0.00	0.00	0.00	0.00
26	Standard Chartered Bank	0.00	0.00	0.00	0.00	0.00	0.00	0.00	0.00
27	Yes Bank	0.00	0.00	0.00	0.00	0.00	0.00	0.00	0.00
28	Kotak Mahinda	0.00	0.00	0.00	0.00	0.00	0.00	0.00	0.00
29	BANDHAN BANK	0.00	0.00	0.00	0.00	0.00	0.00	0.00	0.00
30	UJIVAN FINANCIAL SERVICES	2356.88	789.55	1567.33	33.50	460.36	248.21	212.15	53.92
31	UTKARSH MICRO FINANCE	10194.00	9830.00	364.00	96.43	6130.00	5840.00	290.00	95.27
32	IDFC Bank	0.00	0.00	0.00	0.00	0.00	0.00	0.00	0.00
G	Total Private Bank	35230.73	24771.54	10459.19	70.31	30146.31	24136.42	6009.89	80.06
H	Total All Bank (F+G)	215397.29	132660.16	82737.13	61.59	71117.57	48779.84	22337.73	68.59

Contd.

(₹ in Lacs)

S. No.	Name of the Bank	Name of the Scheme				Total Recovery % Under P.S.
		Other Priority Sector				
		Demand Raised	Amount Recovered	Amount Over Due	Recov.(%)	
1	State Bank of India	7405.60	5921.91	1483.69	79.97	67.82
2	Punjab National Bank	1009.32	317.96	691.36	31.50	34.31
3	Bank of Baroda	478.03	396.92	81.11	83.03	76.57
A	Total Lead Banks	8892.95	6636.79	2256.16	74.63	62.67
4	Union Bank of India	1001.02	562.41	438.61	56.18	63.78
5	Canara Bank	0.00	0.00	0.00	0.00	0.00
6	Central Bank of India	2802.06	1729.99	1072.07	61.74	47.06
7	Punjab & Sind Bank	71.94	50.24	21.70	69.84	75.55
8	UCO Bank	1094.50	678.75	415.75	62.01	52.23
9	Indian Overseas Bank	1901.47	1750.27	151.20	92.05	89.58
10	Bank of India	2472.70	2029.90	442.80	82.09	78.13
11	Indian Bank	652.88	419.31	233.57	64.22	65.71
12	Bank of Maharashtra	150.65	83.99	66.66	55.75	48.00
B	Total Non-Lead Banks	10147.22	7304.86	2842.36	71.99	62.05
C	Total N. Banks (A + B)	19040.17	13941.65	5098.52	73.22	62.40
13	Uttarakhand G.B	7553.79	6975.12	578.67	92.34	73.82
14	Prathama U.P Gramin Bank	5.15	4.32	0.83	83.88	90.45
D	Total R.R.B.	7558.94	6979.44	579.50	92.33	74.05
15	Co-operative Bank	2278.96	1660.45	618.51	72.86	58.68
E	Total Cooperative	2278.96	1660.45	618.51	72.86	58.68
F	Total (C+D+E)	28878.07	22581.54	6296.53	78.20	62.04
16	Nainital Bank	1392.54	522.71	869.83	37.54	58.44
17	Axis Bank	25.60	22.57	3.03	88.16	71.39
18	ICICI bank	0.00	0.00	0.00	0.00	0.00
19	IDBI Bank	1352.90	1262.79	90.11	93.34	79.71
20	HDFC Bank	324.42	227.83	96.59	70.23	89.83
21	The J & K Bank	601.48	1.56	599.92	0.26	0.26
22	Fedral Bank Ltd	0.00	0.00	0.00	0.00	0.00
23	IndusInd Bank	0.00	0.00	0.00	0.00	27.61
24	The Karnataka bank	1196.98	1033.39	163.59	86.33	86.34
25	The South Indian Bank Ltd	0.00	0.00	0.00	0.00	0.00
26	Standard Chartered Bank	0.00	0.00	0.00	0.00	0.00
27	Yes Bank	0.00	0.00	0.00	0.00	0.00
28	Kotak Mahinda	0.00	0.00	0.00	0.00	0.00
29	BANDHAN BANK	0.00	0.00	0.00	0.00	0.00
30	UJJIVAN FINANCIAL SERVICES	3390.64	1310.10	2080.54	38.64	37.82
31	UTKARSH MICRO FINANCE	420.00	377.00	43.00	89.76	95.84
32	IDFC Bank	0.00	0.00	0.00	0.00	0.00
G	Total Private Bank	8704.56	4757.95	3946.61	54.66	72.44
H	Total All Bank (F+G)	37582.63	27339.49	10243.14	72.75	64.42

POSITION OF PENDING RECOVERY CERTIFICATES

AS ON 31ST MARCH 2021

(` in Lacs)

S. No.	Name of the Bank	RCs Pending					
		Less than 1 Year		1 Year to 3 Years		3 Years to 5 Years	
		No.	Amt.	No.	Amt.	No.	Amt.
1	State Bank of India	916	1211.00	1957	1814.00	1274	1565.00
2	Punjab National Bank	1869	1288.79	1819	845.41	690	622.21
3	Bank of Baroda	127	346.19	238	650.81	17	1.69
A	Total Lead Banks	2912	2845.98	4014	3310.22	1981	2188.90
4	Union Bank of India	301	1271.59	446	1080.67	55	115.90
5	Canara Bank	128	260.79	511	732.11	8	12.56
6	Central Bank of India	190	340.31	54	51.67	26	20.89
7	Punjab & Sind Bank	135	812.81	381	2090.78	112	203.74
8	UCO Bank	67	53.52	104	169.03	62	255.70
9	Indian Overseas Bank	175	250.93	154	184.99	48	57.90
10	Bank of India	235	588.00	878	2976.73	6	16.60
11	Indian Bank	317	515.30	278	494.28	0	0.00
12	Bank of Maharashtra	10	43.27	3	7.24	0	0.00
B	Total Non-Lead Banks	1558	4136.52	2809	7787.50	317	683.29
C	Total N. Banks (A + B)	4470	6982.50	6823	11097.72	2298	2872.19
13	Uttarakhand G.B	1045	1147.10	1370	3001.27	2140	2204.72
14	Prathama U.P Gramin Bank	0	0.00	4	7.00	0	0.00
D	Total R.R.B.	1045	1147.10	1374	3008.27	2140	2204.72
15	Co-operative Bank	1347	1815.55	2454	2975.72	193	206.25
E	Total Cooperative	1347	1815.55	2454	2975.72	193	206.25
F	Total (C+D+E)	6862	9945.15	10651	17081.71	4631	5283.16
16	Nainital Bank	129	748.57	185	616.76	53	236.62
17	Axis Bank	0	0.00	0	0.00	0	0.00
18	ICICI bank	0	0.00	14	171.48	0	0.00
19	IDBI Bank	113	159.52	0	0.00	0	0.00
20	HDFC Bank	0	0.00	0	0.00	0	0.00
21	The J & K Bank	0	0.00	0	0.00	0	0.00
22	Fedral Bank Ltd	0	0.00	0	0.00	0	0.00
23	IndusInd Bank	0	0.00	0	0.00	0	0.00
24	The Karnataka bank	0	0.00	0	0.00	0	0.00
25	The South Indian Bank Ltd	0	0.00	0	0.00	0	0.00
26	Standard Chartered Bank	0	0.00	0	0.00	0	0.00
27	Yes Bank	0	0.00	0	0.00	0	0.00
28	Kotak Mahinda	0	0.00	0	0.00	0	0.00
29	BANDHAN BANK	0	0.00	0	0.00	0	0.00
30	UJJIVAN FINANCIAL SERVICES	0	0.00	0	0.00	0	0.00
31	UTKARSH MICRO FINANCE	0	0.00	0	0.00	0	0.00
32	IDFC Bank	0	0.00	0	0.00	0	0.00
G	Total Private Bank	242	908.09	199	788.24	53	236.62
H	Total All Bank (F+G)	7104	10853.24	10850	17869.95	4684	5519.78

**POSITION OF PENDING RECOVERY CERTIFICATES
AS ON 31ST MARCH 2021**

(` in Lacs)

S. No.	Name of the Bank	More than 5 Years		Total RCs Pending		Recovery against RC 01.04.2020 to 31.03.2021		Recovery %
		No.	Amt.	No.	Amt.	No.	Amt.	
		1	State Bank of India	1377	1915.00	5524	6505	
2	Punjab National Bank	493	543.43	4871	3300	219	230.30	6.98
3	Bank of Baroda	0	0.00	382	999	19	25.74	2.58
A	Total Lead Banks	1870	2458.43	10777	10804	1262	1784.04	16.51
4	Union Bank of India	113	128.23	915	2596	32	11.08	0.43
5	Canara Bank	4	18.26	651	1024	0	0.00	0.00
6	Central Bank of India	81	39.30	351	452	16	3.99	0.88
7	Punjab & Sind Bank	108	127.03	736	3234	0	0.00	0.00
8	UCO Bank	12	18.70	245	497	27	9.29	1.87
9	Indian Overseas Bank	0	0.00	377	494	0	0.00	0.00
10	Bank of India	0	0.00	1119	3581	125	65.55	1.83
11	Indian Bank	0	0.00	595	1010	92	73.03	7.23
12	Bank of Maharashtra	30	14.18	43	65	0	0.00	0.00
B	Total Non-Lead Banks	348	345.70	5032	12953	292	162.94	1.26
C	Total N. Banks (A + B)	2218	2804.13	15809	23757	1554	1946.98	8.20
13	Uttarakhand G.B	1181	943.39	5736	7296	974	266.23	3.65
14	Prathama U.P Gramin Bank	0	0.00	4	7	0	0.00	0.00
D	Total R.R.B.	1181	943.39	5740	7303	974	266.23	3.65
15	Co-operative Bank	438	438.00	4432	5436	848	553.26	10.18
E	Total Cooperative	438	438.00	4432	5436	848	553.26	10.18
F	Total (C+D+E)	3837	4185.52	25981	36496	3376	2766.47	7.58
16	Nainital Bank	63	109.22	430	1711	44	76.99	4.50
17	Axis Bank	0	0.00	0	0	7	12.89	0.00
18	ICICI bank	0	0.00	14	171	0	0.00	0.00
19	IDBI Bank	0	0.00	113	160	126	20.92	13.11
20	HDFC Bank	0	0.00	0	0	0	0.00	0.00
21	The J & K Bank	0	0.00	0	0	0	0.00	0.00
22	Fedral Bank Ltd	0	0.00	0	0	0	0.00	0.00
23	IndusInd Bank	0	0.00	0	0	0	0.00	0.00
24	The Karnataka bank	0	0.00	0	0	0	0.00	0.00
25	The South Indian Bank Ltd	0	0.00	0	0	0	0.00	0.00
26	Standard Chartered Bank	0	0.00	0	0	0	0.00	0.00
27	Yes Bank	0	0.00	0	0	0	0.00	0.00
28	Kotak Mahinda	0	0.00	0	0	0	0.00	0.00
29	BANDHAN BANK	0	0.00	0	0	0	0.00	0.00
30	UJJIVAN FINANCIAL SERVICES	0	0.00	0	0	0	0.00	0.00
31	UTKARSH MICRO FINANCE	0	0.00	0	0	0	0.00	0.00
32	IDFC Bank	0	0.00	0	0	0	0.00	0.00
G	Total Private Bank	63	109.22	557	2042	177	110.80	5.43
H	Total All Bank (F+G)	3900	4294.74	26538	38538	3553	2877.27	7.47

STATEMENT OF EDUCATION LOAN
FOR THE YEAR ENDED 31ST MARCH 2021

(` in Lacs)

S. No.	Name of the Bank	Outstanding as on March 2020		Fresh sanctions (April 2020 to March 2021)		Out of Fresh sanctions under Priority Sector Loan disbursement only (April 2020 to March 2021)		Recovery & Repayment (April 2020 to March 2021)		Outstanding as on 31.03.2021	
		No.	Amount	No.	Amount	No.	Amount	No.	Amount	No.	Amount
1	State Bank of India	7345	30381.78	183	1684.98	66	194.39	829	869.00	6699	31197.76
2	Punjab National Bank	5158	18681.50	1963	7320.90	1319	3176.71	1195	2529.05	5926	23473.35
3	Bank of Baroda	472	5648.48	1061	1755.34	356	1248.49	164	1783.32	1369	5620.50
A	Total Lead Banks	12975	54711.76	3207	10761.22	1741	4619.59	2188	5181.37	13994	60291.61
4	Union Bank of India	1145	4573.31	93	1131.19	85	193.63	0	0.00	1238	5704.50
5	Canara Bank	1052	4566.23	66	243.85	50	159.77	0	0.00	1118	4810.08
6	Central Bank of India	450	2579.23	41	346.49	38	255.47	22	84.95	469	2840.77
7	Punjab & Sind Bank	252	989.74	22	204.27	18	77.07	39	252.46	235	941.55
8	UCO Bank	265	955.40	27	199.18	10	55.25	0	0.00	292	1154.58
9	Indian Overseas Bank	442	967.80	70	256.99	13	108.95	43	307.90	469	916.89
10	Bank of India	209	791.14	5	10.50	3	8.64	3	37.80	211	763.84
11	Indian Bank	17	133.30	406	1549.51	12	32.12	33	132.51	390	1550.30
12	Bank of Maharashtra	34	179.50	10	126.80	8	36.95	8	113.30	36	193.00
B	Total Non-Lead Banks	3866	15735.65	740	4068.78	237	927.85	148	928.92	4458	18875.51
C	Total N. Banks (A + B)	16841	70447.41	3947	14830.00	1978	5547.44	2336	6110.29	18452	79167.12
13	Uttarakhand G.B	674	2130.65	47	179.24	35	69.84	143	238.70	578	2071.19
14	Prathama U.P Gramin Bank	2	4.00	0	0.00	0	0.00	0	0.00	2	4.00
D	Total R.R.B.	676	2134.65	47	179.24	35	69.84	143	238.70	580	2075.19
15	Co-operative Bank	146	835.56	75	168.68	17	98.09	22	283.94	199	720.30
E	Total Cooperative	146	835.56	75	168.68	17	98.09	22	283.94	199	720.30
F	Total (C+D+E)	17663	73417.62	4069	15177.92	2030	5715.37	2501	6632.93	19231	81962.61
16	Nainital Bank	343	804.46	60	430.91	49	233.11	60	359.37	343	876.00
17	Axis Bank	99	591.69	3	6.41	3	6.41	77	22.35	25	575.75
18	ICICI bank	15	51.10	1	4.64	0	0.00	0	0.00	16	55.74
19	IDBI Bank	133	573.03	80	322.04	77	310.16	24	61.64	189	833.43
20	HDFC Bank	15	53.16	9	19.76	4	6.10	0	0.00	24	72.92
21	The J & K Bank	1	5.72	1	3.43	0	0.00	0	0.00	2	9.15
22	Fedral Bank Ltd	0	0.00	0	0.00	0	0.00	0	0.00	0	0.00
23	IndusInd Bank	0	0.00	0	0.00	0	0.00	0	0.00	0	0.00
24	The Karnataka bank	17	88.14	2	45.00	0	0.00	0	0.00	19	133.14
25	The South Indian Bank Ltd	0	0.00	0	0.00	0	0.00	0	0.00	0	0.00
26	Standard Chartered Bank	0	0.00	0	0.00	0	0.00	0	0.00	0	0.00
27	Yes Bank	0	0.00	0	0.00	0	0.00	0	0.00	0	0.00
28	Kotak Mahinda	0	0.00	0	0.00	0	0.00	0	0.00	0	0.00
29	BANDHAN BANK	0	0.00	0	0.00	0	0.00	0	0.00	0	0.00
30	UJJIVAN FINANCIAL SERVICES	0	0.00	0	0.00	0	0.00	0	0.00	0	0.00
31	UTKARSH MICRO FINANCE	0	0.00	0	0.00	0	0.00	0	0.00	0	0.00
32	IDFC Bank	0	0.00	0	0.00	0	0.00	0	0.00	0	0.00
G	Total Private Bank	623	2167.30	156	832.19	133	555.78	161	443.36	618	2556.13
H	Total All Bank (F+G)	18286	75584.92	4225	16010.11	2163	6271.15	2662	7076.29	19849	84518.74

TECHNOLOGY BASED INFORMATION

AS ON 31ST MARCH 2021

(` in Lacs)

S. No.	Name of the Bank	Branches		ATM's		Business Correspondents		Point of Sales	
		Branches opened during the quarter	Total No. of Branches	ATMs installed during the quarter	Total No. of ATMs	Appointed During the quarter	Total No. of BC	Installed during the quarter	Total No. of POS
1	State Bank of India	0	442	0	834	4	970	560	8130
2	Punjab National Bank	1	330	0	508	0	275	0	2096
3	Bank of Baroda	0	131	0	202	20	252	0	1270
A	Total Lead Banks	1	903	0	1544	24	1497	560	11496
4	Union Bank of India	0	123	0	204	0	60	0	293
5	Canara Bank	0	144	0	161	0	56	0	229
6	Central Bank of India	0	42	0	22	1	9	0	4
7	Punjab & Sind Bank	0	44	0	42	0	7	0	41
8	UCO Bank	0	57	0	52	0	28	0	299
9	Indian Overseas Bank	0	45	0	46	0	17	0	199
10	Bank of India	0	35	0	39	0	39	0	231
11	Indian Bank	0	53	0	25	0	30	0	73
12	Bank of Maharashtra	0	6	0	5	0	0	0	0
B	Total Non-Lead Banks	0	549	0	596	1	246	0	1369
C	Total N. Banks (A + B)	1	1452	0	2140	25	1743	560	12865
13	Uttarakhand G.B	0	286	0	2	0	624	14	319
14	Prathama U.P Gramin Bank	0	1	0	0	0	2	0	0
D	Total R.R.B.	0	287	0	2	0	626	14	319
15	Co-operative Bank	0	289	0	101	0	0	0	86
E	Total Cooperative	0	289	0	101	0	0	0	86
F	Total (C+D+E)	1	2028	0	2243	25	2369	574	13270
16	Nainital Bank	5	94	0	1	0	30	4	382
17	Axis Bank	0	52	0	149	0	3	0	11
18	ICICI bank	0	38	0	124	0	0	25	5149
19	IDBI Bank	0	31	0	65	0	1	0	897
20	HDFC Bank	8	70	21	135	0	0	0	7588
21	The J & K Bank	0	3	0	0	0	0	3	47
22	Fedral Bank Ltd	0	1	0	1	0	0	0	110
23	IndusInd Bank	0	11	1	22	0	0	0	0
24	The Karnataka bank	0	4	0	6	0	0	0	165
25	The South Indian Bank Ltd	0	1	0	1	0	0	0	0
26	Standard Chartered Bank	0	1	0	1	0	0	0	0
27	Yes Bank	0	17	0	17	0	0	66	1648
28	Kotak Mahinda	0	10	0	9	0	0	7	214
29	BANDHAN BANK	0	12	0	6	0	0	0	0
30	UJJIVAN FINANCIAL SERVICES	0	4	0	4	0	0	0	0
31	UTKARSH MICRO FINANCE	2	21	0	6	0	0	0	0
32	IDFC Bank	0	3	0	2	9	227	0	0
G	Total Private Bank	15	373	22	549	9	261	105	16211
H	Total All Bank (F+G)	16	2401	22	2792	34	2630	679	29481

(in Lacs)

S. No.	Name of the Bank	Information Kiosks		Business Correspondents		Business Facilitators		SME Branch	
		Established during the quarter	Total No. of Kiosks	A/c opened during the quarter	Total No. of Account	Appointed During the quarter	Total No. of BF	SME Brs. Opened During the quarter	Total No. of SME Branches
1	State Bank of India	0	325	0	286595	0	2	0	6
2	Punjab National Bank	0	25	0	158267	0	8	0	3
3	Bank of Baroda	0	229	0	353038	0	43	0	1
A	Total Lead Banks	0	579	0	797900	0	53	0	10
4	Union Bank of India	0	2	0	1377	0	5	0	5
5	Canara Bank	0	27	0	613	0	0	0	4
6	Central Bank of India	0	5	0	11134	0	6	0	0
7	Punjab & Sind Bank	0	0	0	0	0	0	0	7
8	UCO Bank	0	1	0	758	0	4	0	0
9	Indian Overseas Bank	0	2	0	6474	0	0	0	1
10	Bank of India	0	1	0	2100	0	0	0	0
11	Indian Bank	0	17	0	42903	0	0	0	2
12	Bank of Maharashtra	0	0	0	0	0	0	0	0
B	Total Non-Lead Banks	0	55	0	65359	0	15	0	19
C	Total N. Banks (A + B)	0	634	0	863259	0	68	0	29
13	Uttarakhand G.B	0	0	740	36441	0	0	0	1
14	Prathama U.P Gramin Bank	0	2	0	0	0	0	0	0
D	Total R.R.B.	0	2	740	36441	0	0	0	1
15	Co-operative Bank	0	2	0	0	0	0	0	0
E	Total Cooperative	0	2	0	0	0	0	0	0
F	Total (C+D+E)	0	638	740	899700	0	68	0	30
16	Nainital Bank	0	0	0	2855	0	0	0	0
17	Axis Bank	0	3	0	0	0	0	0	2
18	ICICI bank	0	0	0	0	0	0	0	0
19	IDBI Bank	0	0	0	60	0	44	0	0
20	HDFC Bank	0	0	0	0	0	0	0	0
21	The J & K Bank	0	0	0	0	0	0	0	0
22	Fedral Bank Ltd	0	0	0	0	0	0	0	0
23	IndusInd Bank	0	0	0	0	0	0	0	0
24	The Karnataka bank	0	0	0	0	0	0	0	0
25	The South Indian Bank Ltd	0	0	0	0	0	0	0	0
26	Standard Chartered Bank	0	0	0	0	0	0	0	0
27	Yes Bank	0	0	0	0	0	0	0	0
28	Kotak Mahinda	0	0	0	0	0	0	0	0
29	BANDHAN BANK	0	0	0	0	0	0	0	0
30	UJJIVAN FINANCIAL SERVICES	0	0	0	0	0	0	0	0
31	UTKARSH MICRO FINANCE	0	0	0	0	0	0	0	2
32	IDFC Bank	0	0	0	4646	0	0	0	0
G	Total Private Bank	0	3	0	7561	0	44	0	4
H	Total All Bank (F+G)	0	641	740	907261	0	112	0	34

DETAILS OF SEGMENTWISE DEPOSIT ACCOUNTS

PROGRESS AS ON 31ST MARCH 2021

(₹ in Lacs)

S. No.	Name of the Bank	Deposits							
		Savings Bank		Current Account		Term Deposits		Total Deposits	
		No.	Amt.	No.	Amt.	No.	Amt.	No.	Amt.
1	State Bank of India	4877383	2515447.00	57750	225229.93	1321720	2213172.07	6256853	4953849.00
2	Punjab National Bank	4145984	1621825.00	205640	280385.00	729699	1471489.00	5081323	3373699.00
3	Bank of Baroda	1486293	517678.61	30003	54590.64	202082	408393.75	1718378	980663.00
A	Total Lead Banks	10509660	4654950.61	293393	560205.57	2253501	4093054.82	13056554	9308211.00
4	Union Bank of India	407226	235458.84	86232	29082.58	291137	409962.58	784595	674504.00
5	Canara Bank	478377	123083.69	130619	186650.63	263751	243700.68	872747	553435.00
6	Central Bank of India	323011	115758.39	7988	11441.60	113338	137859.01	444337	265059.00
7	Punjab & Sind Bank	239172	75694.00	6730	9004.00	71780	103352.00	317682	188050.00
8	UCO Bank	296280	70065.31	4297	4538.51	46258	84241.18	346835	158845.00
9	Indian Overseas Bank	243159	88091.62	4292	15343.74	136272	130106.64	383723	233542.00
10	Bank of India	213480	68131.31	14428	10805.04	63716	109086.65	291624	188023.00
11	Indian Bank	469593	129432.44	10907	13154.04	95871	175473.52	576371	318060.00
12	Bank of Maharashtra	34116	5580.28	1334	1672.74	4912	9426.98	40362	16680.00
B	Total Non-Lead Banks	2704414	911295.88	266827	281692.88	1087035	1403209.24	4058276	2596198.00
C	Total N. Banks (A + B)	13214074	5566246.49	560220	841898.45	3340536	5496264.06	17114830	11904409.00
13	Uttarakhand G.B	1701789	327632.13	14862	14187.67	267126	258681.20	1983777	600501.00
14	Prathama U.P Gramin Bank	9786	1476.40	195	6.32	489	515.28	10470	1998.00
D	Total R.R.B.	1711575	329108.53	15057	14193.99	267615	259196.48	1994247	602499.00
15	Co-operative Bank	1622738	484069.04	46417	63687.93	253831	546578.03	1922986	1094335.00
E	Total Cooperative	1622738	484069.04	46417	63687.93	253831	546578.03	1922986	1094335.00
F	Total (C+D+E)	16548387	6379424.06	621694	919780.37	3861982	6302038.57	21032063	13601243.00
16	Nainital Bank	443848	133427.22	16439	20813.75	103911	172306.03	564198	326547.00
17	Axis Bank	165272	176287.64	15197	62963.85	43212	136816.51	223681	376068.00
18	ICICI bank	86768	352805.00	3889	36838.00	798	13716.00	91455	403359.00
19	IDBI Bank	236464	98648.00	12592	37655.00	39893	113000.00	288949	249303.00
20	HDFC Bank	355041	226805.47	29289	58859.15	75164	203654.38	459494	489319.00
21	The J & K Bank	6866	1960.11	1439	458.83	834	6072.06	9139	8491.00
22	Federal Bank Ltd	2400	2843.00	540	510.00	2460	5947.00	5400	9300.00
23	IndusInd Bank	35968	59164.57	1578	3159.77	11979	51652.66	49525	113977.00
24	The Karnataka bank	60040	5955.61	1760	1315.88	7979	17249.51	69779	24521.00
25	The South Indian Bank Ltd	4500	1117.90	300	129.00	4500	2251.10	9300	3498.00
26	Standard Chartered Bank	1798	5339.00	32	203.00	712	7248.00	2542	12790.00
27	Yes Bank	27912	33192.40	3743	5857.68	16971	84053.92	48626	123104.00
28	Kotak Mahinda	40666	34277.17	2390	5070.44	11311	24974.39	54367	64322.00
29	BANDHAN BANK	117383	27407.00	2233	4424.00	97311	16378.00	216927	48209.00
30	UJJIVAN FINANCIAL SERVICES	89496	1803.05	295	138.24	4176	31397.71	33967	33339.00
31	UTKARSH MICRO FINANCE	20047	5571.00	823	207.00	5910	58269.00	26780	64047.00
32	IDFC Bank	9398	21194.17	1093	1250.81	2665	11719.02	13156	34164.00
G	Total Private Bank	1643867	1187798.31	93632	239854.40	429786	956705.29	2167285	2384358.00
H	Total All Bank (F+G)	18192254	7567222.37	715326	1159634.77	4291768	7258743.86	23199348	15985601.00

**No. OF SAVING & CURRENT ACCOUNTS and No. OF ATM-cum-DEBIT CARD & RuPAY CARD
PROGRESS AS ON 31ST MARCH 2021**

S. No.	NAME OF THE BANK	NO. OF SAVINGS BANK A/C (a)	NO. OF CURRENT ACCOUNTS (b)	TOTAL No. OF ACCOUNTS (c) = (a+b)	NO. OF ATM-cum-DEBIT CARD ISSUED (d)	NO. OF RUPAY CARD ISSUED (e)	TOTAL No. OF CARDS ISSUED (f) = (d+e)	% OF CARD/ACCOUNTS (f)/(c)
		No.	No.	No.	No.	No.	No.	%
1	State Bank of India	4877383	57750	4935133	3054396	786353	3840749	77.82
2	Punjab National Bank	4145984	205640	4351624	2829818	1078092	3907910	89.80
3	Bank of Baroda	1486293	30003	1516296	182763	489140	671903	44.31
A	Total Lead Banks	10509660	293393	10803053	6066977	2353585	8420562	77.95
4	Union Bank of India	407226	86232	493458	196098	46496	242594	49.16
5	Canara Bank	478377	130619	608996	338865	65736	404601	66.44
6	Central Bank of India	323011	7988	330999	159293	114423	273716	82.69
7	Punjab & Sind Bank	239172	6730	245902	101446	88299	189745	77.16
8	UCO Bank	296280	4297	300577	144043	116841	260884	86.79
9	Indian Overseas Bank	243159	4292	247451	182752	60719	243471	98.39
10	Bank of India	213480	14428	227908	141263	70814	212077	93.05
11	Indian Bank	469593	10907	480500	25626	6625	32251	6.71
12	Bank of Maharashtra	34116	1334	35450	4990	23598	28588	80.64
B	Total Non-Lead Banks	2704414	266827	2971241	1294376	593551	1887927	63.54
C	Total N. Banks (A + B)	13214074	560220	13774294	7361353	2947136	10308489	74.84
13	Uttarakhand G.B	1701789	14862	1716651	0	291052	291052	16.95
14	Prathama U.P Gramin Bank	9786	195	9981	6515	2512	9027	90.44
D	Total R.R.B.	1711575	15057	1726632	6515	293564	300079	17.38
15	Co-operative Bank	1622738	46417	1669155	40709	382299	423008	25.34
E	Total Cooperative	1622738	46417	1669155	40709	382299	423008	25.34
F	Total (C+D+E)	16548387	621694	17170081	7408577	3622999	11031576	64.25
16	Nainital Bank	443848	16439	460287	0	134554	134554	29.23
17	Axis Bank	165272	15197	180469	149880	56661	206541	114.45
18	ICICI bank	86768	3889	90657	91257	11897	103154	113.78
19	IDBI Bank	236464	12592	249056	218431	106259	324690	130.37
20	HDFC Bank	355041	29289	384330	6775	11984	18759	4.88
21	The J & K Bank	6866	1439	8305	4176	45	4221	50.82
22	Federal Bank Ltd	2400	540	2940	2200	178	2378	80.88
23	IndusInd Bank	35968	1578	37546	6615	1320	7935	21.13
24	The Karnataka bank	60040	1760	61800	35627	5631	41258	66.76
25	The South Indian Bank Ltd	4500	300	4800	2512	412	2924	60.92
26	Standard Chartered Bank	1798	32	1830	0	0	0	0.00
27	Yes Bank	27912	3743	31655	0	90	90	0.28
28	Kotak Mahinda	40666	2390	43056	35014	15	35029	81.36
29	BANDHAN BANK	117383	2233	119616	80812	34782	115594	96.64
30	UJJIVAN FINANCIAL SERVICES	29496	295	29791	26956	0		0.00
31	UTKARSH MICRO FINANCE	20047	823	20870	0	17154	17154	82.19
32	IDFC Bank	9398	1093	10491	8833	3266	12099	115.33
G	Total Private Bank	1643867	93632	1737499	669088	384248	1026380	59.07
H	Total All Bank (F+G)	18192254	715326	18907580	8077665	4007247	12057956	63.77

STAND - UP INDIA LOANS
SPECIAL SCHEME FOR SC/ST & WOMEN ENTREPRENEURS
FROM 01.04.2020 TO 31.03.2021

(in Lacs)											
S. No.	Name of the Bank	No. of Branches	Target	Application Received	Application Sanction		Sanctioned since inception (05.04.2016)		Loan Sanctioned to SC Entrepreneurs	Loan Sanctioned to ST Entrepreneurs	Loan Sanctioned to Women Entrepreneurs
			No.	No.	No.	Amt.	No.	Amt.	No.	No.	No.
1	State Bank of India	442	338	141	141	2267.00	628	10554.36	1	9	131
2	Punjab National Bank	330	344	41	41	1232.00	518	13557.66	1	1	39
3	Bank of Baroda	131	156	45	45	748.00	216	4291.70	5	3	37
A	Total Lead Banks	903	838	227	227	4247.00	1362	28403.72	7	13	207
4	Union Bank of India	123	164	1	1	13.00	109	1864.59	0	0	1
5	Canara Bank	144	188	27	27	560.58	143	2860.49	0	0	27
6	Central Bank of India	42	68	2	2	34.00	27	707.43	0	0	2
7	Punjab & Sind Bank	44	56	2	2	50.00	84	1426.18	1	0	1
8	UCO Bank	57	76	0	0	0.00	39	1086.48	0	0	0
9	Indian Overseas Bank	45	50	2	2	36.00	44	727.65	0	0	2
10	Bank of India	35	48	96	96	753.03	275	3565.22	46	25	25
11	Indian Bank	53	88	4	4	71.46	72	1502.01	0	0	4
12	Bank of Maharashtra	6	12	3	3	15.45	19	560.17	0	0	3
B	Total Non-Lead Banks	549	750	137	137	1533.52	812	14300.22	47	25	65
C	Total N. Banks (A + B)	1452	1588	364	364	5780.52	2174	42703.94	54	38	272
13	Uttarakhand G.B	286	140	35	35	1025.46	77	2044.56	18	2	15
14	Prathama U.P. Gramin Bank	1	0	0	0	0.00	0	0.00	0	0	0
D	Total R.R.B.	287	140	35	35	1025.46	77	2044.56	18	2	15
15	Co-operative Bank	289	0	0	0	0.00	0	0.00	0	0	0
E	Total Cooperative	289	0	0	0	0.00	0	0.00	0	0	0
F	Total (C+D+E)	2028	1728	399	399	6805.98	2251	44748.50	72	40	287
16	Nainital Bank	94	90	0	0	0.00	30	686.23	0	0	0
17	Axis Bank	52	82	0	0	0.00	0	0.00	0	0	0
18	ICICI bank	38	68	0	0	0.00	4	55.80	0	0	0
19	IDBI Bank	31	42	0	0	0.00	24	561.50	0	0	0
20	HDFC Bank	70	102	5	5	94.10	28	617.09	0	0	5
21	The J & K Bank	3	6	0	0	0.00	0	0.00	0	0	0
22	Fedral Bank Ltd	1	2	0	0	0.00	0	0.00	0	0	0
23	IndusInd Bank	11	20	5	5	92.74	6	103.49	2	1	2
24	The Karnataka bank	4	8	0	0	0.00	0	0.00	0	0	0
25	The South Indian Bank Ltd	1	2	0	0	0.00	0	0.00	0	0	0
26	Standard Chartered Bank	1	2	0	0	0.00	0	0.00	0	0	0
27	Yes Bank	17	24	0	0	0.00	0	0.00	0	0	0
28	Kotak Mahinda	10	20	0	0	0.00	0	0.00	0	0	0
29	BANDHAN BANK	12	24	0	0	0.00	0	0.00	0	0	0
30	UJJIVAN FINANCIAL SERVICES	4	8	0	0	0.00	0	0.00	0	0	0
31	UTKARSH MICRO FINANCE	21	26	0	0	0.00	0	0.00	0	0	0
32	IDFC Bank	3	6	0	0	0.00	0	0.00	0	0	0
G	Total Private Bank	373	532	10	10	186.84	92	2024.11	2	1	7
H	Total All Bank (F+G)	2401	2260	409	409	6992.82	2343	46772.61	74	41	294

DETAILS OF SC/ST ADVANCES
POSITION AS ON 31ST MARCH 2021

(in Lacs)

S. No.	Name of the Bank	Advances to SC		Advances to ST		Total	
		No.	Amt.	No.	Amt.	No.	Amt.
1	State Bank of India	14914	39184.47	4979	13800.72	19893	52985.19
2	Punjab National Bank	10134	19034.99	5670	10081.32	15804	29116.31
3	Bank of Baroda	3557	6428.10	978	3310.55	4535	9738.65
A	Total Lead Banks	28605	64647.56	11627	27192.59	40232	91840.15
4	Union Bank of India	2852	3831.03	1161	1548.25	4013	5379.28
5	Canara Bank	3706	5920.12	1201	4124.12	4907	10044.24
6	Central Bank of India	1208	2319.21	149	419.69	1357	2738.90
7	Punjab & Sind Bank	366	681.26	438	1048.54	804	1729.80
8	UCO Bank	1657	1273.00	2153	1711.50	3810	2984.50
9	Indian Overseas Bank	1759	3565.40	918	4019.73	2677	7585.13
10	Bank of India	852	1797.35	116	513.80	968	2311.15
11	Indian Bank	486	807.62	78	129.83	564	937.45
12	Bank of Maharashtra	137	358.01	14	120.45	151	478.46
B	Total Non-Lead Banks	13023	20553.00	6228	13635.91	19251	34188.91
C	Total N. Banks (A + B)	41628	85200.56	17855	40828.50	59483	126029.06
13	Uttarakhand G.B	15985	24837.68	5031	7452.79	21016	32290.47
14	Prathama U.P Gramin Bank	795	612.00	0	0.00	795	612.00
D	Total R.R.B.	16780	25449.68	5031	7452.79	21811	32902.47
15	Co-operative Bank	39428	28703.41	13388	11480.09	52816	40183.50
E	Total Cooperative	39428	28703.41	13388	11480.09	52816	40183.50
F	Total (C+D+E)	97836	139353.65	36274	59761.38	134110	199115.03
16	Nainital Bank	949	1217.04	764	1103.26	1713	2320.30
17	Axis Bank	12274	4578.79	2561	22785.64	14835	27364.43
18	ICICI bank	876	3137.20	70	358.46	946	3495.66
19	IDBI Bank	532	1472.74	113	649.00	645	2121.74
20	HDFC Bank	128	765.33	11	56.87	139	822.20
21	The J & K Bank	0	0.00	0	0.00	0	0.00
22	Fedral Bank Ltd	2	0.10	0	0.00	2	0.10
23	IndusInd Bank	14654	3622.11	3197	779.90	17851	4402.01
24	The Karnataka bank	18	154.45	0	0.00	18	154.45
25	The South Indian Bank Ltd	1	3.99	0	0.00	1	3.99
26	Standard Chartered Bank	0	0.00	0	0.00	0	0.00
27	Yes Bank	1867	440.41	287	44.25	2154	484.66
28	Kotak Mahinda	12	34.05	0	0.00	12	34.05
29	BANDHAN BANK	11096	4413.57	890	401.91	11986	4815.48
30	UJJIVAN FINANCIAL SERVICES	7231	1914.00	855	212.95	8086	2126.95
31	UTKARSH MICRO FINANCE	37513	8517.00	2796	563.00	40309	9080.00
32	IDFC Bank	167	81.00	11	8.00	178	89.00
G	Total Private Bank	87320	30351.78	11555	26963.24	98875	57315.02
H	Total All Bank (F+G)	185156	169705.43	47829	86724.62	232985	256430.05

DAIRY ENTERPRENEURSHIP DEVELOPMENT SCHEME (DEDS) - NABARD

POSITION AS ON 31ST MARCH 2021

(` in Lacs)

S. No.	Name of the Bank	APPLICATION RECEIVED DURING F.Y. 2020-21		APPLICATION SANCTION DURING F.Y. 2020-21		APPLICATION DISBURSED DURING F.Y. 2020-21		OUTSTANDING SINCE INSCEPTION	
		No.	Amt.	No.	Amt.	No.	Amt.	No.	Amt.
1	State Bank of India	0	0	0	0	0	0.00	1942	1415.00
2	Punjab National Bank	38	55.29	38	55.29	38	55.29	359	401.65
3	Bank of Baroda	27	44.69	27	44.69	27	44.69	195	982.50
A	Total Lead Banks	65	99.98	65	99.98	65	99.98	2496	2799.15
5	Union Bank of India	0	0	0	0	0	0.00	0	0.00
6	Canara Bank	0	0	0	0	0	0.00	0	0.00
7	Central Bank of India	0	0	0	0	0	0.00	293	132.75
8	Punjab & Sind Bank	0	0	0	0	0	0.00	23	48.00
10	UCO Bank	0	0	0	0	0	0.00	0	0.00
11	Indian Overseas Bank	0	0	0	0	0	0.00	0	0.00
12	Bank of India	0	0	0	0	0	0.00	0	0.00
16	Indian Bank	0	0	0	0	0	0.00	72	151.32
18	Bank of Maharashtra	0	0	0	0	0	0.00	0	0.00
B	Total Non-Lead Banks	0	0.00	0	0.00	0	0.00	388	332.07
C	Total N. Banks (A + B)	65	99.98	65	99.98	65	99.98	2884	3131.22
19	Uttarakhand G.B	0	0	0	0	0	0.00	1290	1234.05
20	Prathama U.P Gramin Bank	0	0	0	0	0	0.00	0	0.00
D	Total R.R.B.	0	0.00	0	0.00	0	0.00	1290	1234.05
21	Co-operative Bank	19	30.52	19	30.52	19	30.52	1848	1057.91
E	Total Cooperative	19	30.52	19	30.52	19	30.52	1848	1057.91
F	Total (C+D+E)	84	130.50	84	130.50	84	130.50	6022	5423.18
22	Nainital Bank	0	0	0	0	0	0.00	0	0.00
23	Axis Bank	0	0	0	0	0	0.00	0	0.00
24	ICICI bank	0	0	0	0	0	0.00	0	0.00
25	IDBI Bank	0	0	0	0	0	0.00	0	0.00
26	HDFC Bank	0	0	0	0	0	0.00	0	0.00
27	The J & K Bank	0	0	0	0	0	0.00	0	0.00
28	Fedral Bank Ltd	0	0	0	0	0	0.00	0	0.00
29	IndusInd Bank	0	0	0	0	0	0.00	0	0.00
30	The Karnataka bank	0	0	0	0	0	0.00	0	0.00
31	The South Indian Bank Ltd	0	0	0	0	0	0.00	0	0.00
32	Standard Chartered Bank	0	0	0	0	0	0.00	0	0.00
33	Yes Bank	0	0	0	0	0	0.00	0	0.00
34	Kotak Mahinda	0	0	0	0	0	0.00	0	0.00
35	BANDHAN BANK	0	0	0	0	0	0.00	0	0.00
36	UJJIVAN FINANCIAL SERVICES	0	0	0	0	0	0.00	0	0.00
37	UTKARSH MICRO FINANCE	0	0	0	0	0	0.00	0	0.00
38	IDFC Bank	0	0	0	0	0	0.00	0	0.00
G	Total Private Bank	0	0.00	0	0.00	0	0.00	0	0.00
H	Total All Bank (F+G)	84	130.50	84	130.50	84	130.50	6022	5423.18

DISBURSEMENT OF TERM LOAN SECTOR WISE ACHIEVEMENTS OF ALL BANKS
PRIORITY SECTOR ADVANCE
FROM 01.04.2020 TO 31.03.2021

(` in Lacs)

S.No.	Name of the Bank	AH-Dairy Development		AH-Poultry Development		AH-Sheep/Goat/Piggery Development		Plantation and Horticulture		Fisheries Development		Food and Agro Processing	
		No.	Amt.	No.	Amt.	No.	Amt.	No.	Amt.	No.	Amt.	No.	Amt.
1	State Bank of India	1426	3714.52	78	335.95	256	1589.95	0	0.00	68	22.74	181	13746.98
2	Punjab National Bank	272	292.61	40	95.38	535	464.62	0	0.00	0	0.00	0	0.00
3	Bank of Baroda	1650	2121.14	73	656.31	338	4197.46	0	0.00	50	88.63	315	11135.08
A	Total Lead Banks	3348	6128.27	191	1087.64	1129	6252.03	0	0.00	118	111.37	496	24882.06
4	Union Bank of India	1926	2998.13	63	190.14	344	662.87	8	45.78	5	4.34	0	0.00
5	Canara Bank	790	1393.23	6	68.36	9	4.52	0	0.00	1	1.31	0	0.00
6	Central Bank of India	232	205.41	6	41.80	4	4.80	0	0.00	2	2.60	0	0.00
7	Punjab & Sind Bank	115	109.99	1	44.00	4	20.00	1	0.50	1	2.00	23	555.20
8	UCO Bank	0	0.00	0	0.00	0	0.00	0	0.00	0	0.00	0	0.00
9	Indian Overseas Bank	30	50.00	2	13.00	2	6.00	29	52.68	0	0.00	19	47.86
10	Bank of India	0	0.00	0	0.00	0	0.00	0	0.00	0	0.00	0	0.00
11	Indian Bank	0	0.00	0	0.00	0	0.00	0	0.00	0	0.00	0	0.00
12	Bank of Maharashtra	0	0.00	0	0.00	0	0.00	0	0.00	0	0.00	0	0.00
B	Total Non-Lead Banks	3093	4756.76	78	357.30	363	698.19	38	98.96	9	10.25	42	603.06
C	Total N. Banks (A + B)	6441	10885.03	269	1444.94	1492	6950.22	38	98.96	127	121.62	538	25485.12
13	Uttarakhand G.B	437	346.05	0	0.00	24	50.75	3	13.28	0	0.00	0	0.00
14	Prathama U.P Gramin Bank	0	0.00	0	0.00	0	0.00	0	0.00	0	0.00	0	0.00
D	Total R.R.B.	437	346.05	0	0.00	24	50.75	3	13.28	0	0.00	0	0.00
15	Co-operative Bank	9217	12779.61	1213	1715.31	2610	2031.26	1052	1780.83	205	303.38	159	219.68
E	Total Cooperative	9217	12779.61	1213	1715.31	2610	2031.26	1052	1780.83	205	303.38	159	219.68
F	Total (C+D+E)	16095	24010.69	1482	3160.25	4126	9032.23	1093	1893.07	332	425.00	697	25704.80
16	Nainital Bank	87	119.32	18	45.22	55	51.67	4	44.70	2	3.75	9	127.96
17	Axis Bank	0	0.00	0	0.00	0	0.00	0	0.00	0	0.00	0	0.00
18	ICICI bank	0	0.00	0	0.00	0	0.00	0	0.00	0	0.00	0	0.00
19	IDBI Bank	0	0.00	0	0.00	0	0.00	0	0.00	0	0.00	0	0.00
20	HDFC Bank	0	0.00	0	0.00	0	0.00	8	2.25	0	0.00	0	0.00
21	The J & K Bank	0	0.00	0	0.00	0	0.00	0	0.00	0	0.00	0	0.00
22	Fedral Bank Ltd	0	0.00	0	0.00	0	0.00	0	0.00	0	0.00	0	0.00
23	IndusInd Bank	0	0.00	0	0.00	0	0.00	0	0.00	0	0.00	0	0.00
24	The Karnataka bank	0	0.00	0	0.00	0	0.00	0	0.00	0	0.00	0	0.00
25	The South Indian Bank Ltd	0	0.00	0	0.00	0	0.00	0	0.00	0	0.00	0	0.00
26	Standard Chartered Bank	0	0.00	0	0.00	0	0.00	0	0.00	0	0.00	0	0.00
27	Yes Bank	0	0.00	0	0.00	0	0.00	0	0.00	0	0.00	0	0.00
28	Kotak Mahinda	0	0.00	0	0.00	0	0.00	0	0.00	0	0.00	6	515.00
29	BANDHAN BANK	0	0.00	0	0.00	0	0.00	0	0.00	0	0.00	0	0.00
30	UJJIVAN FINANCIAL SERVICES	132	116.76	1	0.55	0	0.00	0	0.00	0	0.00	0	0.00
31	UTKARSH MICRO FINANCE	0	0.00	0	0.00	0	0.00	0	0.00	0	0.00	0	0.00
32	IDFC Bank	0	0.00	0	0.00	0	0.00	0	0.00	0	0.00	0	0.00
G	Total Private Bank	219	236.08	19	45.77	55	51.67	12	46.95	2	3.75	15	642.96
H	Total All Bank (F+G)	16314	24246.77	1501	3206.02	4181	9083.90	1105	1940.02	334	428.75	712	26347.76

DISBURSEMENT OF TERM LOAN SECTOR WISE ACHIEVEMENTS OF ALL BANKS
PRIORITY SECTOR ADVANCE
FROM 01.04.2020 TO 31.03.2021

(` in Lacs)

S.No.	Name of the Bank	Storage Godowns/Market Yards		Water Resources		Land Development		Farm Mechanization		Others (Agriculture)		Total Term Loan	
		No.	Amt.	No.	Amt.	No.	Amt.	No.	Amt.	No.	Amt.	No.	Amt.
1	State Bank of India	0	0.00	0	0.00	0	0.00	225	315.00	1944	19685.00	4178	39410.14
2	Punjab National Bank	0	0.00	0	0.00	0	0.00	1864	7811.47	4936	20154.54	7647	28818.62
3	Bank of Baroda	27	1022.05	0	0.00	0	0.00	3	9.33	6258	13598.13	8714	32828.13
A	Total Lead Banks	27	1022.05	0	0.00	0	0.00	2092	8135.80	13138	53437.67	20539	101056.89
4	Union Bank of India	0	0.00	0	0.00	0	0.00	501	1573.11	1529	6102.74	4376	11577.11
5	Canara Bank	4	18.40	0	0.00	0	0.00	13	7.46	4806	8331.68	5629	9824.96
6	Central Bank of India	0	0.00	0	0.00	0	0.00	0	0.00	656	2730.04	900	2984.65
7	Punjab & Sind Bank	0	0.00	0	0.00	36	88.43	10	48.27	267	694.78	458	1563.17
8	UCO Bank	0	0.00	0	0.00	0	0.00	0	0.00	2322	1439.60	2322	1439.60
9	Indian Overseas Bank	1	5.00	1	3.24	8	13.30	1	5.00	249	429.50	342	625.58
10	Bank of India	0	0.00	0	0.00	0	0.00	0	0.00	473	620.86	473	620.86
11	Indian Bank	0	0.00	0	0.00	0	0.00	0	0.00	126	4613.99	126	4613.99
12	Bank of Maharashtra	0	0.00	0	0.00	0	0.00	0	0.00	15	26.00	15	26.00
B	Total Non-Lead Banks	5	23.40	1	3.24	44	101.73	525	1633.84	10443	24989.19	14641	33275.92
C	Total N. Banks (A + B)	32	1045.45	1	3.24	44	101.73	2617	9769.64	23581	78426.86	35180	134332.81
13	Uttarakhand G.B	0	0.00	0	0.00	0	0.00	5	28.73	1828	3084.53	2297	3523.34
14	Prathama U.P Gramin Bank	0	0.00	0	0.00	0	0.00	0	0.00	0	0.00	0	0.00
D	Total R.R.B.	0	0.00	0	0.00	0	0.00	5	28.73	1828	3084.53	2297	3523.34
15	Co-operative Bank	0	0.00	0	0.00	0	0.00	9	53.01	7957	19982.90	22422	38865.98
E	Total Cooperative	0	0.00	0	0.00	0	0.00	9	53.01	7957	19982.90	22422	38865.98
F	Total (C+D+E)	32	1045.45	1	3.24	44	101.73	2631	9851.38	33366	101494.29	59899	176722.13
16	Nainital Bank	2	16.95	0	0.00	0	0.00	2	7.52	15	163.22	194	580.31
17	Axis Bank	0	0.00	0	0.00	0	0.00	0	0.00	2	7.40	2	7.40
18	ICICI bank	0	0.00	0	0.00	0	0.00	0	0.00	5726	7464.67	5726	7464.67
19	IDBI Bank	0	0.00	0	0.00	0	0.00	0	0.00	181	493.08	181	493.08
20	HDFC Bank	0	0.00	0	0.00	187	167.55	796	278.70	1206	16652.04	2197	17100.54
21	The J & K Bank	0	0.00	0	0.00	0	0.00	0	0.00	0	0.00	0	0.00
22	Fedral Bank Ltd	0	0.00	0	0.00	0	0.00	0	0.00	0	0.00	0	0.00
23	IndusInd Bank	0	0.00	0	0.00	0	0.00	0	0.00	6023	2985.71	6023	2985.71
24	The Karnataka bank	0	0.00	0	0.00	0	0.00	0	0.00	0	0.00	0	0.00
25	The South Indian Bank Ltd	0	0.00	0	0.00	0	0.00	0	0.00	0	0.00	0	0.00
26	Standard Chartered Bank	0	0.00	0	0.00	0	0.00	0	0.00	0	0.00	0	0.00
27	Yes Bank	0	0.00	0	0.00	0	0.00	0	0.00	2511	22361.23	2511	22361.23
28	Kotak Mahinda	0	0.00	0	0.00	0	0.00	318	639.01	0	0.00	324	1154.01
29	BANDHAN BANK	0	0.00	0	0.00	0	0.00	0	0.00	2243	1297.88	2243	1297.88
30	UJIVAN FINANCIAL SERVICES	0	0.00	0	0.00	0	0.00	0	0.00	4059	1641.64	4192	1758.95
31	UTKARSH MICRO FINANCE	0	0.00	0	0.00	0	0.00	0	0.00	22965	7625.00	22965	7625.00
32	IDFC Bank	0	0.00	0	0.00	0	0.00	0	0.00	0	0.00	0	0.00
G	Total Private Bank	2	16.95	0	0.00	187	167.55	1116	925.23	44931	60691.87	46558	62828.78
H	Total All Bank (F+G)	34	1062.40	1	3.24	231	269.28	3747	10776.61	78297	162186.16	106457	239550.91

PRADHAN MANTRI AWAS YOJANA (PMAY)

FROM 01-04-2020 TO 31.03.2021

S.No.	Name of the Bank	Target	Application sanctioned directly at Bank/Branch received from customer	APPLICATION FROM DEPARTMENT				Gross Sanction
				Received	Sanctioned	Reject/Return	Pending	
		No.	No.	No.	No.	No.	No.	No.
1	State Bank of India	411	468	55	6	40	9	474
2	Punjab National Bank	388	105	38	6	19	13	111
3	Bank of Baroda	199	37	18	3	9	6	40
A	Total Lead Banks	998	610	111	15	68	28	625
4	Union Bank of India	188	41	4	1	1	2	42
5	Canara Bank	219	136	11	1	7	3	137
6	Central Bank of India	80	44	2	0	2	0	44
7	Punjab & Sind Bank	53	14	2	0	2	0	14
8	UCO Bank	82	25	1	0	1	0	25
9	Indian Overseas Bank	77	78	8	0	5	3	78
10	Bank of India	60	35	10	9	0	1	44
11	Indian Bank	92	9	0	0	0	0	9
12	Bank of Maharashtra	20	6	0	0	0	0	6
B	Total Non-Lead Banks	871	388	38	11	18	9	399
C	Total N. Banks (A + B)	1869	998	149	26	86	37	1024
13	Uttarakhand G.B	240	348	17	11	4	2	359
14	U.P. Gramin Bank	0	0	0	0	0	0	0
D	Total R.R.B.	240	348	17	11	4	2	359
15	Co-operative Bank	178	101	8	4	2	2	105
E	Total Cooperative	178	101	8	4	2	2	105
F	Total (C+D+E)	2287	1447	174	41	92	41	1488
16	Nainital Bank	91	22	6	3	2	1	25
17	Axis Bank	93	19	0	0	0	0	19
18	ICICI bank	113	98	0	0	0	0	98
19	IDBI Bank	52	2	1	1	0	0	3
20	HDFC Bank	198	0	27	23	3	1	23
21	The J & K Bank	12	0	0	0	0	0	0
22	Fedral Bank Ltd	5	0	0	0	0	0	0
23	IndusInd Bank	18	0	0	0	0	0	0
24	The Karnataka bank	19	4	2	0	2	0	4
25	The South Indian Bank Ltd	5	0	0	0	0	0	0
26	Standard Chartered Bank	5	0	0	0	0	0	0
27	Yes Bank	36	0	0	0	0	0	0
28	Kotak Mahinda	20	0	0	0	0	0	0
29	Bandhan Bank	19	0	0	0	0	0	0
30	Ujjivan Financial Services	2	0	0	0	0	0	0
31	Utkarsh Micro Finance	20	1	0	0	0	0	1
32	IDFC Bank	5	3	0	0	0	0	3
G	Total Private Bank	713	149	36	27	7	2	176
H	Total All Bank (F+G)	3000	1596	210	68	99	43	1664

DISTRICT - WISE DATA

**CREDIT DEPOSIT RATIO OF ALL BANKS
AS ON 31ST MARCH 2021**

(` in Crores)

S. No.	Name of the District	No. of Br.	Total Deposit	Total Advance including outside Advance	C:D Ratio	Investment	Adv+Inv	Total Agri	Manf.	Serv.	Others	Total \$ PSA	Adv. To W/S	SC/ST
1	Dehradun	595	64178	24215	38	439	24653	1069	1113	4124	2230	8537	2219	450
2	Uttarkashi	70	2578	1123	44	388	1511	259	106	222	152	739	242	62
3	Hardwar	290	22416	16875	75	388	17263	1957	1108	2065	1158	6288	1990	388
4	Tehri	141	5845	1820	31	388	2207	255	56	333	210	855	223	99
5	Pauri	200	10038	2458	24	388	2845	213	215	451	544	1423	229	101
6	Chamoli	97	3847	2731	71	388	3118	91	43	151	98	384	75	135
7	Rudra Prayag	57	2195	545	25	388	932	76	19	85	56	236	60	67
A	Total G.M	1450	111096	49766	45	2765	52531	3920	2661	7433	4448	18461	5038	1301
8	Almora	146	6185	1459	24	388	1846	269	74	298	152	794	170	108
9	Bageshwar	52	2002	520	26	388	908	95	33	98	34	261	48	55
10	Pithoragarh	107	4840	2026	42	388	2413	259	58	256	142	716	243	212
11	Champawat	61	2506	732	29	388	1120	113	15	179	54	361	136	55
12	Nainital	257	17553	7352	42	388	7739	973	629	1412	751	3765	1142	215
13	USNagar	328	15674	15370	98	388	15757	5433	1496	2065	1162	10156	3171	618
B	Total K.M	951	48760	27458	56	2326	29784	7143	2305	4309	2296	16052	4909	1263
C	G. TOTAL	2401	159856	77224	48	5091	82314	11063	4966	11741	6744	34514	9947	2564

Contd.

(` in Crores)

S. No.	Name of the District	No. of Branches					AUTHORISATION		Deposits				
		R	SU	U	M	Total	<6M	>6M	R	SU	U	Total	
									Amt.	Amt.	Amt.	No.	Amt.
1	Dehradun	160	114	321	0	595	0	2	6225	8916	49038	5273917	64178
2	Uttarkashi	42	26	2	0	70	0	0	1183	1257	138	664801	2578
3	Hardwar	88	59	143	0	290	0	0	4935	2847	14633	4082137	22416
4	Tehri	96	28	17	0	141	0	0	3309	1779	757	1165736	5845
5	Pauri	131	66	3	0	200	0	0	4654	4800	584	1509167	10038
6	Chamoli	69	28	0	0	97	0	0	2642	1204	0	828287	3847
7	Rudra Prayag	55	0	2	0	57	0	0	2172	0	23	473263	2195
A	Total G.M	641	321	488	0	1450	0	2	25119	20803	65174	13997308	111096
8	Almora	99	41	6	0	146	0	0	3419	2544	222	1279470	6185
9	Bageshwar	51	0	1	0	52	0	0	1949	0	53	464274	2002
10	Pithoragarh	76	28	3	0	107	0	0	2557	2043	240	1012148	4840
11	Champawat	46	13	2	0	61	0	0	1901	498	107	547868	2506
12	Nainital	119	55	83	0	257	0	0	4362	4156	9034	2276464	17553
13	USNagar	116	119	93	0	328	0	0	2765	5170	7740	3621816	15674
B	Total K.M	507	256	188	0	951	0	0	16954	14410	17396	9202040	48760
C	G. TOTAL	1148	577	676	0	2401	0	2	42073	35213	82570	23199348	159856

SLBC - 1(b)

 Contd.
(` in Crores)

ADVANCES																
S. No.	Name of the District	From Within State					From Outside State					Total				
		R	SU	U	Total		R	SU	U	Total		R	SU	U	Total	
		Amt.	Amt.	Amt.	No.	Amt.	Amt.	Amt.	Amt.	No.	Amt.	Amt.	Amt.	Amt.	No.	Amt.
1	Dehradun	1889	3737	16721	480344	22347	1	225	1642	176	1867	1890	3961	18363	480520	24215
2	Uttarkashi	549	524	49	63149	1123	0	1	0	10	1	549	525	49	63159	1123
3	Hardwar	4003	1424	7084	390775	12510	0	1093	3272	143	4365	4003	2517	10356	390918	16875
4	Tehri	780	494	358	88220	1632	0	188	0	3	188	780	682	358	88223	1820
5	Pauri	958	1303	153	90934	2414	43	1	0	21	43	1001	1303	153	90955	2458
6	Chamoli	735	331	0	56124	1066	1664	0	0	7	1665	2399	331	0	56131	2731
7	Rudra Prayag	521	0	24	31164	545	0	0	0	4	0	521	0	24	31168	545
A	Total G.M	9435	7813	24389	1200710	41636	1708	1507	4914	364	8129	11143	9320	29303	1201074	49766
8	Almora	723	651	55	81313	1429	28	1	0	26	29	752	652	55	81339	1459
9	Bageshwar	498	0	22	28628	520	0	0	0	2	0	498	0	22	28630	520
10	Pithoragarh	738	637	209	72092	1585	440	1	0	19	441	1178	638	209	72111	2026
11	Champawat	454	211	49	37208	714	19	0	0	7	19	472	211	49	37215	732
12	Nainital	1511	1062	4566	217086	7139	1	211	1	42	212	1512	1273	4567	217128	7352
13	USNagar	2404	3843	7196	467075	13443	814	1103	10	245	1927	3217	4947	7205	467320	15370
B	Total K.M	6327	6405	12097	903402	24829	1302	1316	11	341	2629	7629	7721	12107	903743	27458
C	G. TOTAL	15762	14218	36485	2104112	66466	3010	2823	4925	705	10758	18772	17041	41410	2104817	77224

SLBC - 2

Priority Sector Advances

 (Nos. in Thousand)
(` in Crores)

Agriculture																
S. No.	Name of the District	Crop Loan					Term Loan					Total				
		R	SU	U	Total		R	SU	U	Total		R	SU	U	Total	
					No.	Amt.				No.	Amt.				No.	Amt.
1	Dehradun	255	224	57	43569	536	150	68	315	36829	533	405	293	372	80398	1069
2	Uttarkashi	149	69	0	35506	218	18	23	0	2521	41	167	92	0	38027	259
3	Hardwar	1020	433	114	115787	1566	121	85	185	63030	391	1140	518	299	178817	1957
4	Tehri	130	34	12	42329	176	41	28	11	14900	79	170	62	22	57229	255
5	Pauri	72	16	0	31912	88	81	44	0	6780	125	152	61	0	38692	213
6	Chamoli	56	5	0	20976	61	26	3	0	4970	29	82	9	0	25946	91
7	Rudra Prayag	53	0	0	13383	53	23	0	0	3491	23	76	0	0	16874	76
A	Total G.M	1734	782	182	303462	2699	459	251	511	132521	1221	2193	1034	693	435983	3920
8	Almora	97	9	4	33381	110	108	10	42	9835	159	205	18	46	43216	269
9	Bageshwar	36	0	6	12193	42	40	0	14	3602	53	76	0	19	15795	95
10	Pithoragarh	112	48	39	33796	198	21	23	17	6891	61	133	71	55	40687	259
11	Champawat	40	21	19	13136	80	14	12	7	3946	33	54	33	26	17082	113
12	Nainital	369	165	57	57339	590	135	107	141	25372	383	504	272	197	82711	973
13	USNagar	1135	1671	642	159938	3448	319	550	1116	75274	1985	1454	2221	1758	235212	5433
B	Total K.M	1788	1913	767	309783	4469	637	702	1335	124920	2674	2426	2615	2102	434703	7143
C	G. TOTAL	3523	2695	949	613245	7168	1096	953	1846	257441	3895	4619	3649	2795	870686	11063

Priority Sector Advances

(Nos in Thousand)
(` in Crores)

		Manufacturing (Micro & Small and Credit to Medium Enterprises)								SERVICES (Micro & Small and Credit to Medium Enterprises)							
S. No.	Name of the District	R		SU		U		Total		R		SU		U		Total	
		No.	Amt.	No.	Amt.	No.	Amt.	No.	Amt.	No.	Amt.	No.	Amt.	No.	Amt.	No.	Amt.
1	Dehradun	3769	149	2384	273	3816	691	9969	1113	20874	724	13308	670	34734	2730	68916	4124
2	Uttarkashi	1227	14	1686	92	0	0	2913	106	3624	84	4243	138	0	0	7867	222
3	Hardwar	1571	107	2820	248	3498	753	7889	1108	16481	530	9980	381	17994	1154	44455	2065
4	Tehri	890	28	690	28	0	0	1580	56	5171	151	3366	128	934	54	9471	333
5	Pauri	2830	70	2560	145	0	0	5390	215	5116	142	5956	310	1	0	11073	451
6	Chamoli	1429	32	694	12	0	0	2123	43	3245	92	2723	59	0	0	5968	151
7	Rudra Prayag	757	18	8	0	0	0	765	19	3127	75	625	10	0	0	3752	85
A	Total G.M	12473	419	10842	798	7314	1444	30629	2661	57638	1797	40201	1696	53663	3939	151502	7433
8	Almora	686	25	1594	49	0	0	2280	74	5355	159	5491	139	0	0	10846	298
9	Bageshwar	1503	33	0	0	0	0	1503	33	4032	96	107	2	0	0	4139	98
10	Pithoragarh	1254	23	1312	35	0	0	2566	58	5385	178	2395	78	0	0	7780	256
11	Champawat	332	7	332	8	0	0	664	15	4128	139	1729	40	0	0	5857	179
12	Nainital	2891	92	1326	166	1922	371	6139	629	18478	318	7069	368	11673	726	37220	1412
13	USNagar	2827	189	2393	388	5750	918	10970	1496	13427	288	16258	631	23046	1146	52731	2065
B	Total K.M	9493	369	6957	647	7672	1289	24122	2305	50805	1179	33049	1257	34719	1872	118573	4309
C	G. TOTAL	21966	787	17799	1445	14986	2733	54751	4966	108443	2977	73250	2954	88382	5811	270075	11741

SLBC - 2 B

Priority Sector Advances

(Nos in Thousand)
(` in Crores)

		{OTHERS (Housing Loan Rs. 25 Lacs, Education Loan 10 Lacs)}					Total \$ PSA		
S. No.	Name of the District	R	SU	U	Total		Total		
		No.	Amt.	No.	Amt.	No.	Amt.	No.	Amt.
1	Dehradun	354	326	1550	42593	2230	201876	8537	
2	Uttarkashi	69	83	0	2578	152	51385	739	
3	Hardwar	104	226	829	28218	1158	259379	6288	
4	Tehri	81	99	30	3532	210	71812	855	
5	Pauri	212	332	0	10049	544	65204	1423	
6	Chamoli	65	33	0	1601	98	35638	384	
7	Rudra Prayag	52	4	0	893	56	22284	236	
A	Total G.M	938	1102	2409	89464	4448	707578	18461	
8	Almora	68	79	5	3273	152	59615	794	
9	Bageshwar	33	0	2	850	34	22287	261	
10	Pithoragarh	50	89	2	2415	142	53448	716	
11	Champawat	28	25	1	1112	54	24715	361	
12	Nainital	167	184	400	14156	751	140226	3765	
13	USNagar	143	620	398	16897	1162	315810	10156	
B	Total K.M	490	997	808	38703	2296	616101	16052	
C	G. TOTAL	1428	2099	3217	128167	6744	1323679	34514	

SLBC - 2 (C)

(Nos in Thousand)
(` in Crores)

S. No.	Name of the District	Total PSA		Total NPSA		Total Within State Advances	
		Total		Total		Total	
		No.	Amt.	No.	Amt.	No.	Amt.
1	Dehradun	201876	8537	278447	13808	480323	22345
2	Uttarkashi	51385	739	11764	384	63149	1123
3	Hardwar	259379	6288	131417	6224	390796	12512
4	Tehri	71812	855	16418	777	88230	1632
5	Pauri	65204	1423	25774	991	90978	2414
6	Chamoli	35638	384	20486	682	56124	1066
7	Rudra Prayag	22284	236	8776	308	31060	545
A	Total G.M	707578	18461	493082	23175	1200660	41636
8	Almora	59615	794	21698	636	81313	1429
9	Bageshwar	22287	261	6341	259	28628	520
10	Pithoragarh	53448	716	18644	869	72092	1585
11	Champawat	24715	361	12493	353	37208	714
12	Nainital	140226	3765	76910	3374	217136	7139
13	USNagar	315810	10156	151265	3287	467075	13443
B	Total K.M	616101	16052	287351	8777	903452	24829
C	G. TOTAL	1323679	34514	780433	31952	2104112	66466

SLBC - 2(D)

(Nos in Thousand)
(` in Crores)

S. No.	Name of the District	ADV. TO W/S					DIR ADV		ADV TO SC/ST		POPULATION-WISE CD RATIO			
		R	SU	U	Total		No.	Amt.	No.	Amt.	R	SU	U	Total
					No.	Amt.								
1	Dehradun	644	259	1316	117602	2219	836	2	39171	450	30	44	37	38
2	Uttarkashi	81	162	0	13693	242	27	0	5470	62	46	42	36	44
3	Hardwar	896	394	700	124507	1990	456	1	64466	388	81	88	71	75
4	Tehri	126	97	0	20239	223	129	0	7305	99	24	38	47	31
5	Pauri	78	151	0	20045	229	360	0	3743	101	22	27	26	24
6	Chamoli	34	40	0	6703	75	63	0	9477	135	91	28	0	71
7	Rudra Prayag	59	1	0	5311	60	33	0	5766	67	24	0	102	25
A	Total G.M	1918	1104	2016	308100	5038	1904	3	135398	1301	44	45	45	45
8	Almora	68	102	0	17461	170	430	0	8762	108	22	26	25	24
9	Bageshwar	48	0	0	5158	48	73	0	5814	55	26	0	42	26
10	Pithoragarh	164	76	3	25799	243	129	0	13252	212	46	31	87	42
11	Champawat	72	57	7	12734	136	268	0	4509	55	25	42	46	29
12	Nainital	515	257	370	86841	1142	710	1	16698	215	35	31	51	42
13	USNagar	864	1236	1071	178628	3171	1565	2	48552	618	116	96	93	98
B	Total K.M	1731	1727	1451	326621	4909	3175	3	97587	1263	45	54	70	56
C	G. TOTAL	3648	2831	3467	634721	9947	5079	7	232985	2564	45	48	50	48

ANNUAL CREDIT PLAN
SECTOR WISE ACHIEVEMENTS OF ALL BANKS
PRIORITY SECTOR ADVANCE
POSITION AS ON : 31ST MARCH 2021

(in Lacs)

S.No.	Name of the District	CROP LOAN					TERM LOAN					FARM SECTOR					NON FARM SECTOR				
		Targets		Achievements		%age	Targets		Achievements		%age	Targets		Achievements		%age	Targets		Achievements		%age
		No.	Amt.	No.	Amt.		No.	Amt.	No.	Amt.		No.	Amt.	No.	Amt.		No.	Amt.	No.	Amt.	
1	Dehradun	0	35548	22967	21816	61	0	57673	16616	36278	63	0	93220	39583	58094	62	0	285579	35449	250730	88
2	Uttarkashi	0	17435	11313	10519	60	0	4350	1153	2398	55	0	21785	12466	12917	59	0	12588	3770	8198	65
3	Hardwar	0	230841	83426	80308	35	0	101821	27688	27484	27	0	332661	111114	107791	32	0	175331	22674	194617	111
4	Tehri	0	15396	15425	8244	54	0	12074	4721	4125	34	0	27470	20146	12369	45	0	25808	6812	13882	54
5	Pauri	0	17419	5514	3498	20	0	6694	6720	8728	130	0	24113	12234	12226	51	0	23407	7567	22286	95
6	Chamoli	0	7680	5807	3752	49	0	10822	1031	1138	11	0	18502	6838	4890	26	0	14917	5654	10406	70
7	Rudra Prayag	0	11754	4569	6415	55	0	3896	1282	1497	38	0	15650	5851	7911	51	0	10351	2907	6242	60
	Total Garhwal Mandal	0	336072	149021	134553	40	0	197330	59211	81646	41	0	533402	208232	216199	41	0	547980	84833	506360	92
8	Almora	0	18385	21398	9505	52	0	8838	6115	12769	144	0	27223	27513	22274	82	0	14981	8985	16022	107
9	Bageshwar	0	7443	8059	3959	53	0	4254	1653	4258	100	0	11698	9712	8217	70	0	6002	3096	5024	84
10	Pithoragarh	0	23169	23114	12465	54	0	5778	2307	2660	46	0	28947	25421	15125	52	0	11473	8249	21372	186
11	Champawat	0	10597	10064	6869	65	0	3723	2193	2675	72	0	14320	12257	9544	67	0	8340	4249	11043	132
12	Nainital	0	58127	35463	35085	60	0	57249	13419	25467	44	0	115376	48882	60552	52	0	99375	28636	117994	119
13	USNagar	0	341370	105031	207319	61	0	249895	21559	110076	44	0	591265	126590	317395	54	0	196900	27296	184583	94
	Total Kumaon Mandal	0	459091	203129	275204	60	0	329738	47246	157904	48	0	788830	250375	433108	55	0	337071	80511	356037	106
	Grand Total	0	795163	352150	409757	52	0	527068	106457	239551	45	0	1322232	458607	649307	49	0	885051	165344	862397	97

SLBC - 3(a)

Contd.

(in Lacs)

S.No.	Name of the District	OTHER PRIORITY SECTOR					TOTAL PSA				
		Targets		Achievements		%age	Targets		Achievements		%age
		No.	Amt.	No.	Amt.		No.	Amt.	No.	Amt.	
1	Dehradun	0	76831	10382	37489	49	0	455630	85414	346313	76
2	Uttarkashi	0	7496	2179	2770	37	0	41870	18415	23885	57
3	Hardwar	0	59000	6327	23848	40	0	566992	140115	326256	58
4	Tehri	0	11631	591	2663	23	0	64909	27549	28915	45
5	Pauri	0	34460	2197	9285	27	0	81980	21998	43796	53
6	Chamoli	0	16705	440	2113	13	0	50124	12932	17410	35
7	Rudra Prayag	0	4776	230	1007	21	0	30776	8988	15161	49
	Total Garhwal Mandal	0	210899	22346	79175	38	0	1292281	315411	801735	62
8	Almora	0	22647	636	1638	7	0	64851	37134	39933	62
9	Bageshwar	0	12026	154	461	4	0	29726	12962	13702	46
10	Pithoragarh	0	12942	724	2859	22	0	53362	34394	39355	74
11	Champawat	0	7262	342	1265	17	0	29922	16848	21852	73
12	Nainital	0	44517	3673	17729	40	0	259268	81191	196275	76
13	USNagar	0	61814	4849	14527	24	0	849979	158735	516506	61
	Total Kumaon Mandal	0	161208	10378	38478	24	0	1287109	341264	827623	64
	Grand Total	0	372107	32724	117654	32	0	2579390	656675	1629358	63

**ANNUAL CREDIT PLAN
SECTOR WISE ACHIEVEMENTS OF ALL BANKS
NON PRIORITY SECTOR ADVANCE
FROM 01.04.2020 TO 31.03.2021**

(` in Lacs)

S.No.	Name of the Bank	MSE		Services		Personal		Total Non-PSA	
		No.	Amt.	No.	Amt.	No.	Amt.	No.	Amt.
1	Dehradun	10726	56671.41	16479	320097.21	53813	214560.03	81018	591328.65
2	Uttarkashi	152	311.61	236	1655.55	1337	6081.92	1725	8049.08
3	Hardwar	1941	26465.84	6128	65434.96	20761	283636.21	28830	375537.01
4	Tehri	400	1125	2283	5058.63	4998	38620.23	7681	44803.98
5	Pauri	515	1907.95	809	4588.18	4822	16773.06	6146	23269.19
6	Chamoli	133	307.31	301	1814.45	1236	7012.22	1670	9133.98
7	Rudra Prayag	110	200.94	179	702.08	2420	8286.62	2709	9189.64
	Total Garhwal Mandal	13977	86990.18	26415	399351.06	89387	574970.29	129779	1061311.53
8	Almora	13	31.45	1122	4318.79	2845	9091.45	3980	13441.69
9	Bageshwar	20	53.65	54	242.95	663	2064.76	737	2361.36
10	Pithoragarh	29	41.39	126	667.35	2679	10513.60	2834	11222.34
11	Champawat	20	22.28	111	558.19	1155	4626.61	1286	5207.08
12	Nainital	224	1730.75	3389	20830.29	13443	59848.41	17056	82409.45
13	USNagar	442	10883.70	7198	60484.61	13322	76635.16	20962	148003.47
	Total Kumaon Mandal	748	12763.22	12000	87102.18	34107	162779.99	46855	262645.39
	Grand Total	14725	99753.40	38415	486453.24	123494	737750.28	176634	1323956.92

**KISAN CREDIT CARD SCHEME
POSITION AS ON : 31ST MARCH 2021
FROM 01.04.2020 TO 31.03.2021**

(` in Lacs)

S.No.	Name of the Bank	Yearly Target	Card Issued (New & Renewals)	Limit Sanctioned	% Ach. of Target	No. of New KCC issued during the year	Total KCC A/Cs (Since inception)		Total KCC A/Cs in which ATM debit card issued (since inception)
							No.	Amount	
1	Dehradun	15000	22967	21816.40	153	5421	43569	53591.63	35021
2	Uttarkashi	10000	11313	10519.32	113	5691	35506	21782.21	26644
3	Hardwar	10000	83426	80307.69	834	7215	115787	156621.01	102634
4	Tehri	60000	15425	8244.32	26	5683	42329	17628.00	32651
5	Pauri	30000	5514	3498.31	18	2287	31912	8778.00	18334
6	Chamoli	16000	5807	3752.29	36	2093	20976	6118.45	8931
7	Rudra Prayag	25000	4569	6414.69	18	2176	13383	5346.80	11819
	Total Garhwal Mandal	166000	149021	134553.02	90	30566	303462	269866.10	236034
8	Almora	60000	21398	9504.91	36	5313	33381	10981.90	22222
9	Bageshwar	20000	8059	3959.38	40	1184	12193	4204.66	10244
10	Pithoragarh	26000	23114	12465.34	89	5375	33796	19839.26	33890
11	Champawat	20000	10064	6869.44	50	3704	13136	8032.48	15733
12	Nainital	5000	35463	35085.22	709	3348	57339	59042.72	47571
13	USNagar	10000	105031	207319.44	1050	19890	159938	344784.90	111194
	Total Kumaon Mandal	141000	203129	275203.73	144	38814	309783	446885.92	240854
	Grand Total	307000	352150	409756.75	115	69380	613245	716752.02	476888

CREDIT FLOW TO AGRICULTURE SECTOR :
PROGRESS MADE UPTO THE MONTH OF 31ST MARCH 2021
FROM 01.04.2020 TO 31.03.2021

(` in Lacs)

S.No.	Name of the Bank	Nos. of Semi-Urban & Rural Brs.	Disbursement/Loans issued (1)					
			Crop Loan		Term Loan		Total Loan	
			No.	Amt.	No.	Amt.	No.	Amt.
1	Dehradun	274	22967	21816.40	16616	36277.77	39583	58094.17
2	Uttarkashi	68	11313	10519.32	1153	2397.61	12466	12916.93
3	Hardwar	146	83426	80307.69	27688	27483.78	111114	107791.47
4	Tehri	124	15425	8244.32	4721	4124.83	20146	12369.15
5	Pauri	197	5514	3498.31	6720	8727.86	12234	12226.17
6	Chamoli	97	5807	3752.29	1031	1137.87	6838	4890.16
7	Rudra Prayag	55	4569	6414.69	1282	1496.60	5851	7911.29
	Total Garhwal Mandal	961	149021	134553.02	59211	81646.32	208232	216199.34
8	Almora	140	21398	9504.91	6115	12768.99	27513	22273.90
9	Bageshwar	51	8059	3959.38	1653	4257.90	9712	8217.28
10	Pithoragarh	104	23114	12465.34	2307	2659.61	25421	15124.95
11	Champawat	59	10064	6869.44	2193	2674.58	12257	9544.02
12	Nainital	173	35463	35085.22	13419	25467.14	48882	60552.36
13	USNagar	234	105031	207319.44	21559	110076.03	126590	317395.47
	Total Kumaon Mandal	761	203129	275203.73	47246	157904.25	250375	433107.98
	Grand Total	1722	352150	409756.75	106457	239550.57	458607	649307.32

ADVANCES TO M.S.M.E SECTOR
POSITION AS ON 31ST MARCH 2021

(` in Crores)

S.No.	Name of the District	Total Micro & Small Enterprise				Credit to Medium Enterprises			
		Manufacturing Sector		Service Sector		Manufacturing Sector		Service Sector	
		No.	Amt.	No.	Amt.	No.	Amt.	No.	Amt.
1	Dehradun	9783	956.12	67580	3700.82	186	157.31	1336	423.32
2	Uttarkashi	2489	69.98	7158	205.83	424	36.18	709	16.58
3	Hardwar	7682	794.72	43100	1818.79	207	313.19	1355	246.19
4	Tehri	1573	54.88	8642	292.34	7	1.44	829	40.90
5	Pauri	5368	195.34	10903	435.01	22	19.51	170	16.40
6	Chamoli	2120	43.44	5949	149.11	3	0.05	19	2.08
7	Rudra Prayag	764	18.73	3668	84.67	1	0.03	84	0.47
	Total Garhwal Mandal	29779	2133.21	147000	6686.57	850	527.71	4502	745.94
8	Almora	2271	74.11	10836	294.84	9	0.14	10	3.08
9	Bageshwar	1502	33.28	4138	96.25	1	0.04	1	1.61
10	Pithoragarh	2562	57.96	7772	256.15	4	0.06	8	0.17
11	Champawat	661	14.68	5855	178.97	3	0.07	2	0.39
12	Nainital	6113	573.35	36999	1319.64	26	55.49	221	92.73
13	USNagar	10058	1179.18	52449	1906.32	912	316.59	282	158.37
	Total Kumaon Mandal	23167	1932.56	118049	4052.17	955	372.39	524	256.35
14	Grand Total	52946	4065.77	265049	10738.73	1805	900.10	5026	1002.29

Contd.

(` in Crores)

S. No.	Name of the District	Total Manufacturing Sector		Total Service Sector		Total M.S.M.E	
		No.	Amt.	No.	Amt.	No.	Amt.
1	Dehradun	9969	1113.43	68916	4124.14	78885	5237.57
2	Uttarkashi	2913	106.16	7867	222.41	10780	328.57
3	Hardwar	7889	1107.91	44455	2064.98	52344	3172.89
4	Tehri	1580	56.32	9471	333.24	11051	389.56
5	Pauri	5390	214.85	11073	451.41	16463	666.26
6	Chamoli	2123	43.49	5968	151.19	8091	194.68
7	Rudra Prayag	765	18.76	3752	85.14	4517	103.90
	Total Garhwal Mandal	30629	2660.92	151502	7432.51	182131	10093.43
8	Almora	2280	74.25	10846	297.92	13126	372.17
9	Bageshwar	1503	33.32	4139	97.86	5642	131.18
10	Pithoragarh	2566	58.02	7780	256.32	10346	314.34
11	Champawat	664	14.75	5857	179.36	6521	194.11
12	Nainital	6139	628.84	37220	1412.37	43359	2041.20
13	USNagar	10970	1495.77	52731	2064.69	63701	3560.46
	Total Kumaon Mandal	24122	2304.95	118573	4308.52	142695	6613.47
	Grand Total	54751	4965.87	270075	11741.03	324826	16706.89

POSITION OF PENDING RECOVERY CERTIFICATES
AS ON 31ST MARCH 2021

(` in Lacs)

S. No.	Name of the City	RCs Pending					
		Less than 1 Year		1 Year to 3 Years		3 Years to 5 Years	
		No.	Amt.	No.	Amt.	No.	Amt.
1	Dehradun	721	1593.95	1084.00	1191.22	551	562.85
2	Uttarkashi	337	364.72	718.00	667.63	528	173.83
3	Hardwar	1484	2453.05	3010.00	4220.02	871	1026.27
4	Tehri	327	316.90	372.00	683.95	284	159.64
5	Pauri	800	493.43	1317.00	934.88	101	64.25
6	Chamoli	269	67.00	211.00	147.46	215	221.29
7	Rudra Prayag	274	104.81	217.00	171.20	142	100.18
	Total Garhwal Mandal	4212	5393.86	6929.00	8016.36	2692	2308.31
8	Almora	268	233.37	451.00	195.37	95	47.13
9	Bageshwar	152	190.65	112.00	370.53	121	99.72
10	Pithoragarh	566	540.67	751.00	495.39	397	292.61
11	Champawat	119	171.97	105.00	161.03	99	86.49
12	Nainital	426	626.98	396.00	1150.76	270	345.40
13	USNagar	1361	3695.74	2106.00	7480.51	1010	2340.12
	Total Kumaon Mandal	2892	5459.38	3921	9853.59	1992	3211.47
	Grand Total	7104	10853.24	10850	17869.95	4684	5519.78

**POSITION OF PENDING RECOVERY CERTIFICATES
AS ON 31ST MARCH 2021**

(` in Lacs)

S. No.	Name of the City	More than 5 Years		Total RCs Pending		Recovery against RC 01.04.2020 to 31.03.2021		Recovery %
		No.	Amt.	No.	Amt.	No.	Amt.	
		1	Dehradun	758	755.96	3114	4104	
2	Uttarkashi	317	169.94	1900	1376	201	194.74	14.15
3	Hardwar	1351	1607.88	6716	9307	572	656.65	7.05
4	Tehri	195	102.18	1178	1263	312	232.64	18.42
5	Pauri	66	58.61	2284	1551	639	184.13	11.87
6	Chamoli	165	157.56	860	593	177	77.16	13.00
7	Rudra Prayag	69	46.08	702	422	152	62.78	14.87
	Total Garhwal Mandal	2921	2898.21	16754	18616.74	2437	1657.99	8.91
8	Almora	116	55.81	930	532	221	80.19	15.08
9	Bageshwar	73	101.06	458	762	40	94.82	12.44
10	Pithoragarh	113	85.92	1827	1415	357	139.69	9.87
11	Champawat	64	98.19	387	518	78	65.60	12.67
12	Nainital	286	300.23	1378	2423	107	145.15	5.99
13	USNagar	327	755.32	4804	14272	313	693.83	4.86
	Total Kumaon Mandal	979	1396.53	9784	19921	1116	1219.28	6.12
	Grand Total	3900	4294.74	26538	38537.71	3553	2877.27	7.47